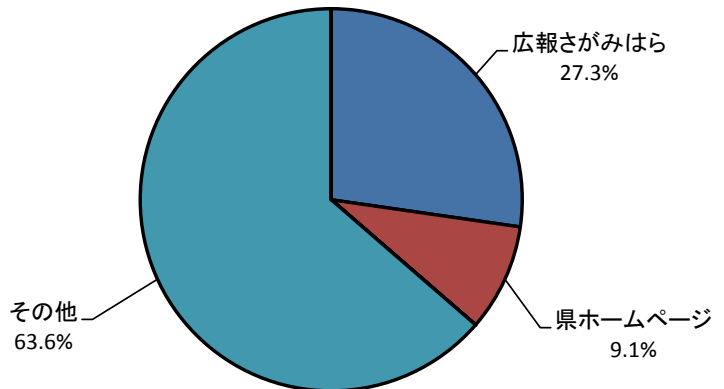


平成 29 年度第 9 回かながわ食の安全・安心基礎講座
アンケート集計結果

参加者数	12 人
アンケート回収枚数	11 枚 (回収率 91.7%)

問 1 本日の講座を、何でお知りになりましたか。あてはまるものを 1 つ選び、番号に○をつけてください。

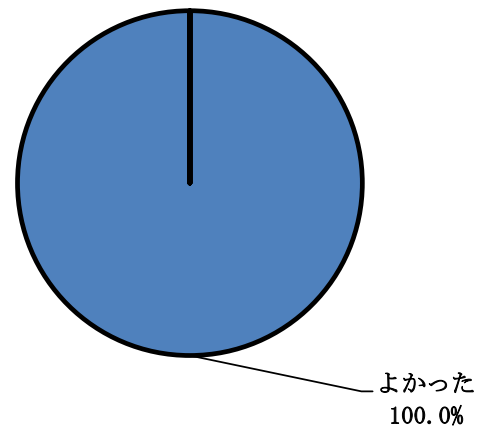
1 広報さがみはら	3 人
2 県ホームページ	1 人
3 チラシ	0 人
4 ツイッター	0 人
5 その他	7 人
無回答	0 人



開催情報の入手先

問 2 本日の講座はいかがでしたか。あてはまるものを 1 つ選び、番号に○をつけてください。

1 よかった	11 人
2 どちらともいえない	0 人
3 よくなかった	0 人
無回答	0 人



講座の評価

☆講座について、良かったもの、悪かったもの、具体的なお意見、ご感想などご記入ください。

() 内は同意見等数

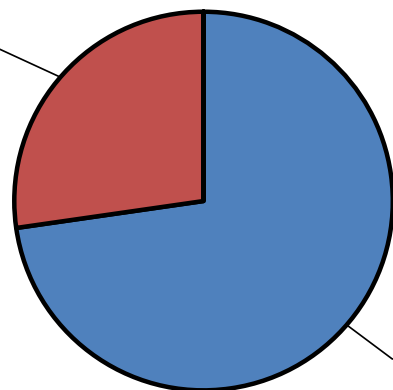
- ・ウイルスや細菌、寄生虫の対処の仕方を知ることができてよかった。
- ・給食センターの手作りへのこだわりや、子供たちに安全安心で愛される給食を届ける思いが伝わりました。勉強になりました。ありがとうございました。

- ・有資格者で、調理に従事していますが、衛生、食中毒について、再認識することができてよかったです。
- ・1食分の食事の手本になるように、望ましい食生活を学ぶ場をモットーに手作りで、食材の持ち味を生かし、添加物をなるべく使わず、季節感を取り入れるなどを考え、調理してくれている事に感心しました。
- ・給食センターの設備や食品の衛生管理が徹底的に行われていて安心しました。また、食中毒について理解できました。
- ・センターの設備について知ることができてよかったです。
- ・食中毒の予防について、内容が詳しく、説明が分かりやすかった。
- ・施設が衛生的であることが確認できた。機械化されている部分が多く、安全・安心に感じた。
- ・とても勉強になりました。
- ・センター見学ができたのが良かった。

問3 本日の講座を受講前と比べると、給食施設における衛生管理や食中毒予防についての理解は深まりましたか。

1 とても深まった	8人
2 ある程度深まった	3人
3 あまり変わらなかった	0人
4 分からない	0人
無回答	0人

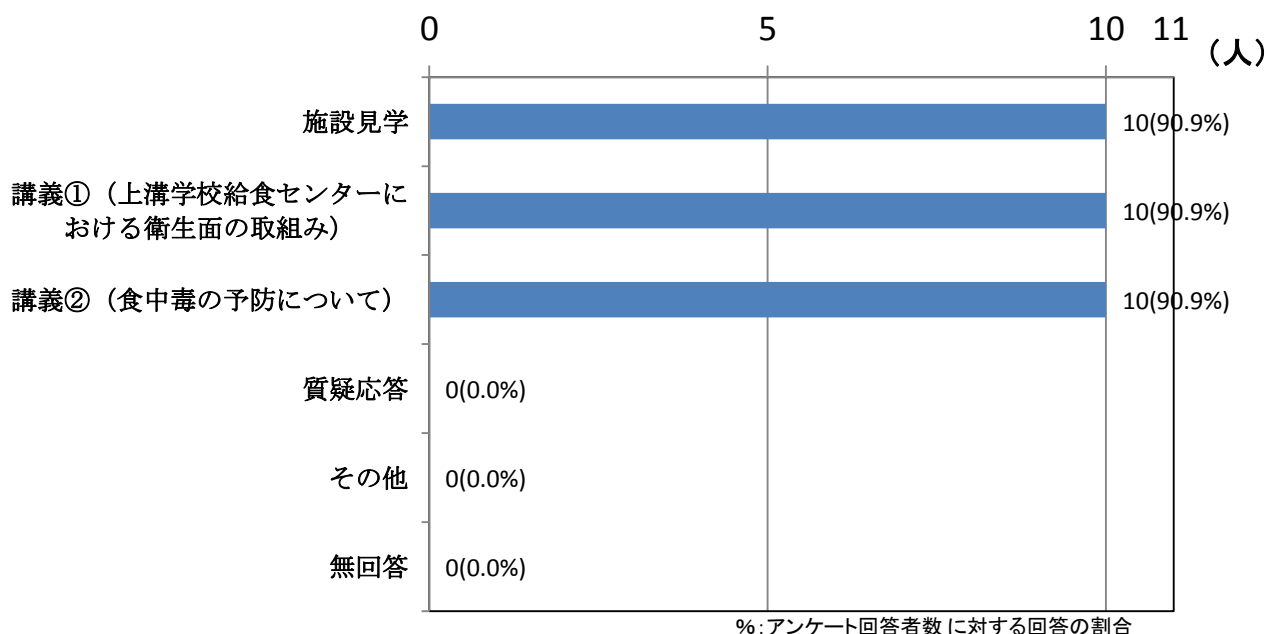
ある程度
深まった
27.3%



とても深まった
72.7%

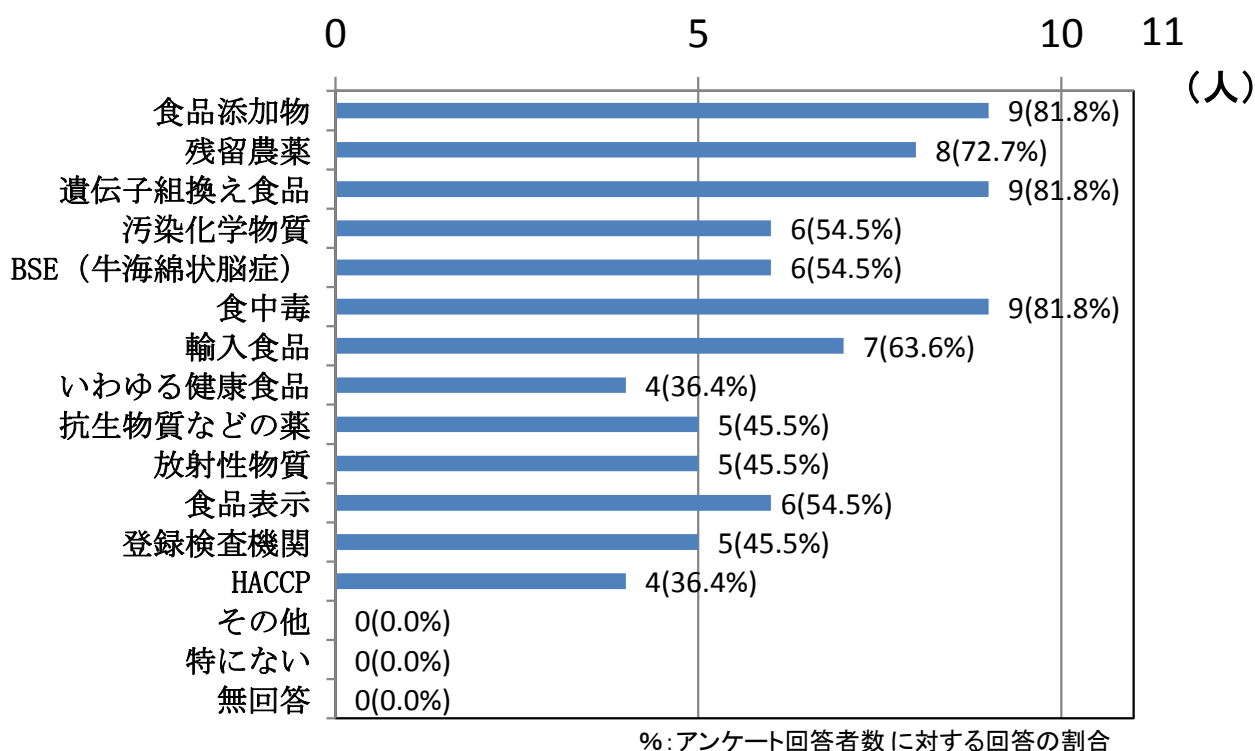
理解の変化

問4 問3で「1 とても深まった」または「2 ある程度深まった」と回答した方にお尋ねします。理解が深まったのは、本日の講座のどの内容によるものですか。番号に○をつけてください。（複数回答可能）



問5 食の安全・安心に関することがらについて関心があるものは何ですか。次の中からあてはまるものをすべて選んでください。

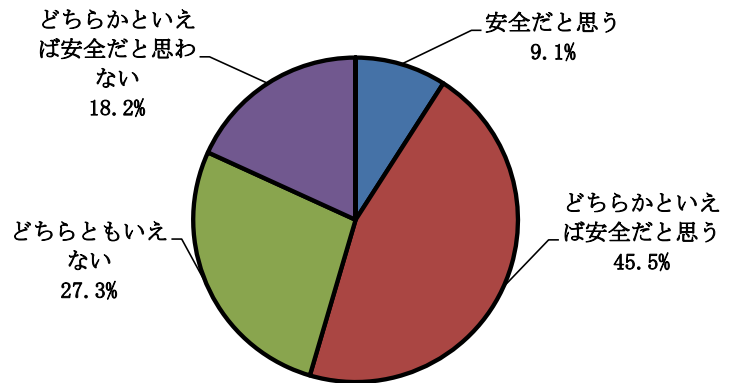
関心があるテーマ



問6 現在、流通している食品は安全だと思いますか。次の中からあてはまるものを1つ選び、番号に○をつけてください

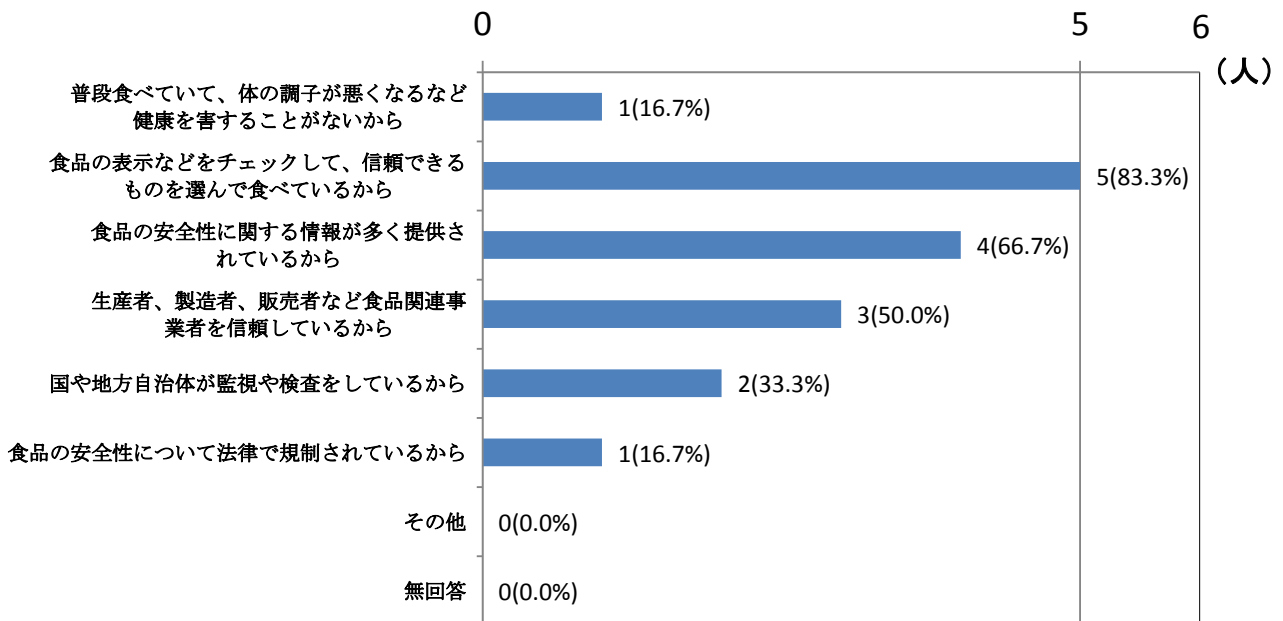
- | | |
|--------------------|----|
| 1 安全だと思う | 1人 |
| 2 どちらかといえば安全だと思う | 5人 |
| 3 どちらともいえない | 3人 |
| 4 どちらかといえば安全だと思わない | 2人 |
| 5 安全だと思わない | 0人 |
| 6 わからない | 0人 |
| 無回答 | 0人 |

流通している食品は安全か



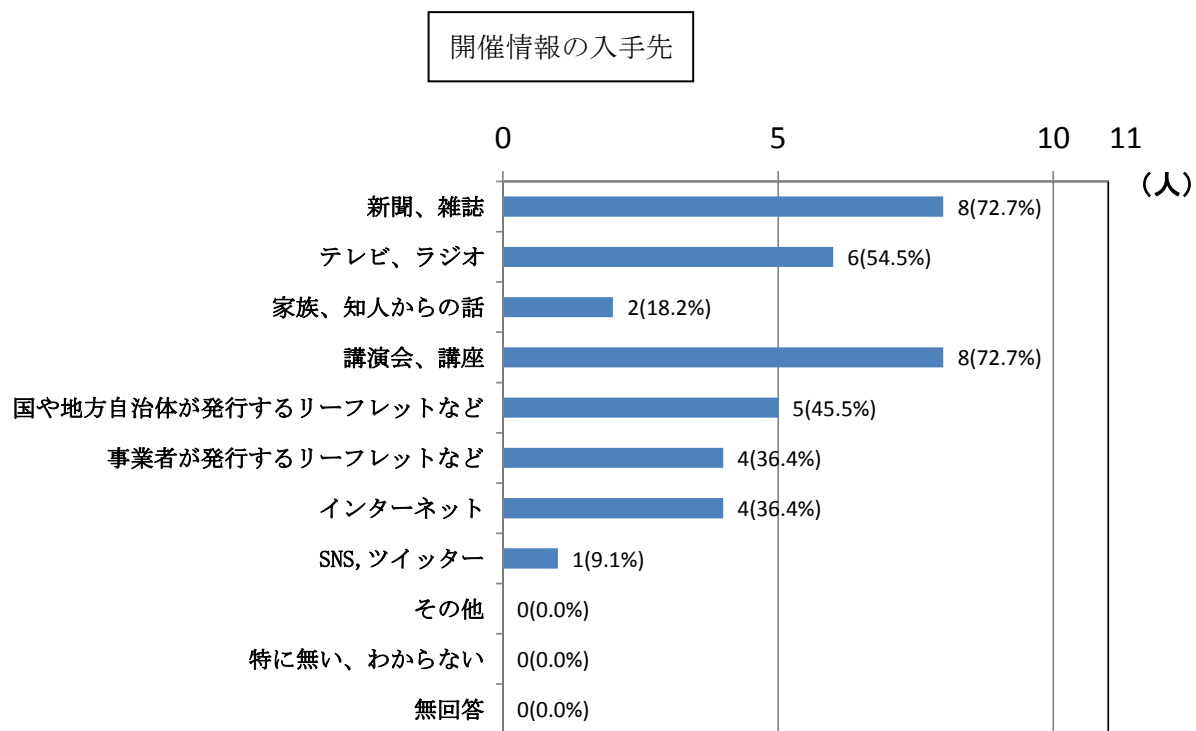
問7 問6で「1、2（安全だと思う）」と回答した方にお尋ねします。安全だと思う理由は何ですか。次の中からあてはまるものをすべて選んでください。

安全だと思う理由



%: アンケート回答者数に対する回答の割合

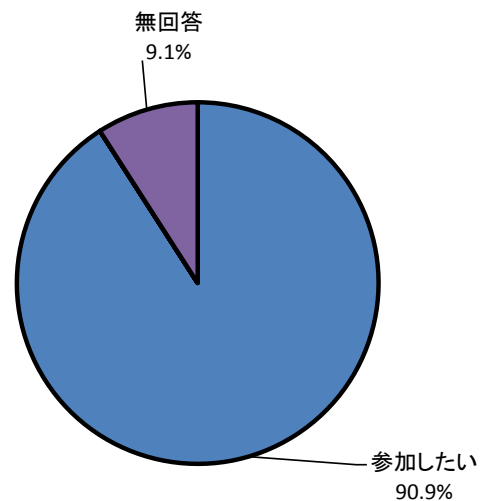
問8 食の安全・安心に関する情報を得やすい手段は何ですか。次の中からあてはまるものをすべて選んでください。



%: アンケート回答者数に対する回答の割合

問9 このような講座にまた参加してみたいですか。あてはまるものを1つ選び、番号に○をつけてください。

- | | | |
|---|-----------|-----|
| 1 | 参加したい | 10人 |
| 2 | 参加したくない | 0人 |
| 3 | どちらともいえない | 0人 |
| | 無回答 | 1人 |

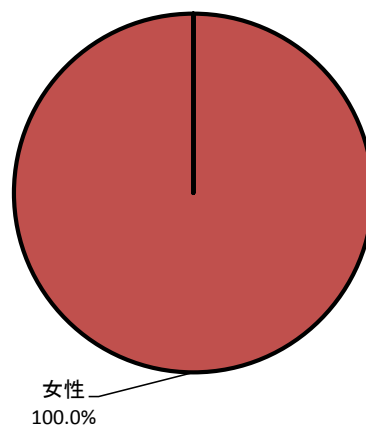


他の講座に参加したいか

問 10 さしつかえなければご記入ください。

(1) 性別

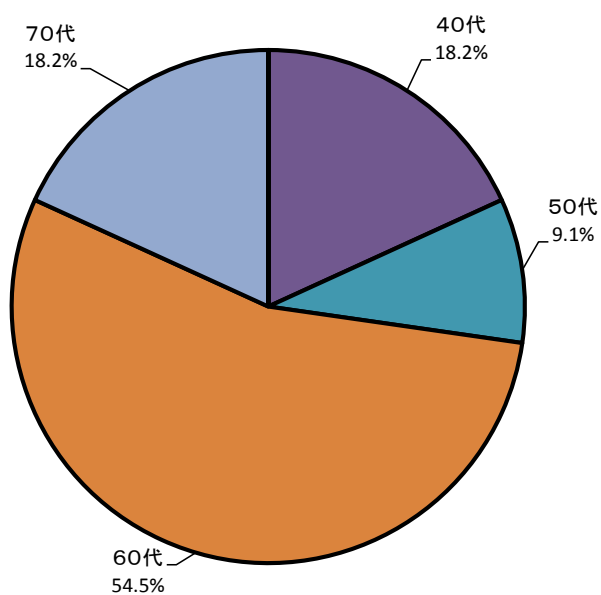
男性	0人
女性	11人
無回答	0人



参加者の性別

(2) 年代

10代	0人
20代	0人
30代	0人
40代	2人
50代	1人
60代	6人
70代	2人
80代	0人
無回答	0人



参加者の年代