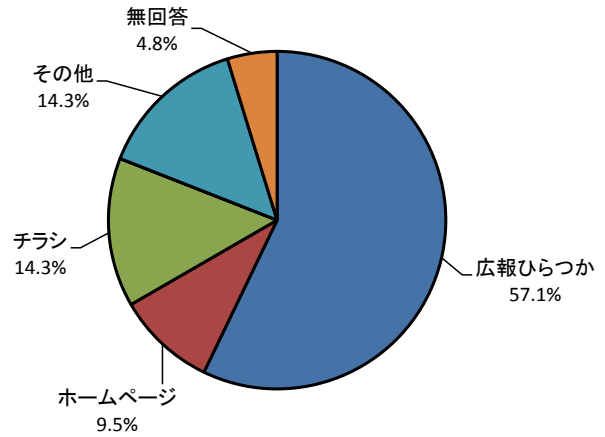


平成 29 年度第 8 回かながわ食の安全・安心基礎講座
アンケート集計結果

参加者数	25 人
アンケート回収枚数	21 枚 (回収率 84.0%)

問 1 本日の講座を、何でお知りになりましたか。あてはまるものを 1 つ選び、番号に○をつけてください。

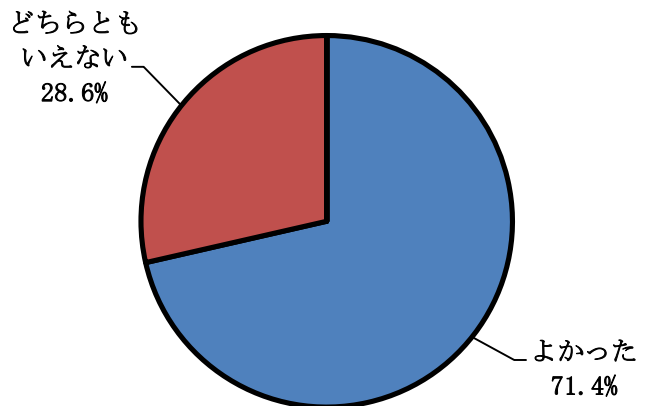
1 広報ひらつか	12 人
2 ホームページ	2 人
3 チラシ	3 人
4 ツイッター	0 人
5 その他	3 人
無回答	1 人



開催情報の入手先

問 2 本日の講座はいかがでしたか。あてはまるものを 1 つ選び、番号に○をつけてください。

1 よかった	15 人
2 どちらともいえない	6 人
3 よくなかった	0 人
無回答	0 人



講座の評価

☆講座について、良かったもの、悪かったもの、具体的なご意見、ご感想などご記入ください。

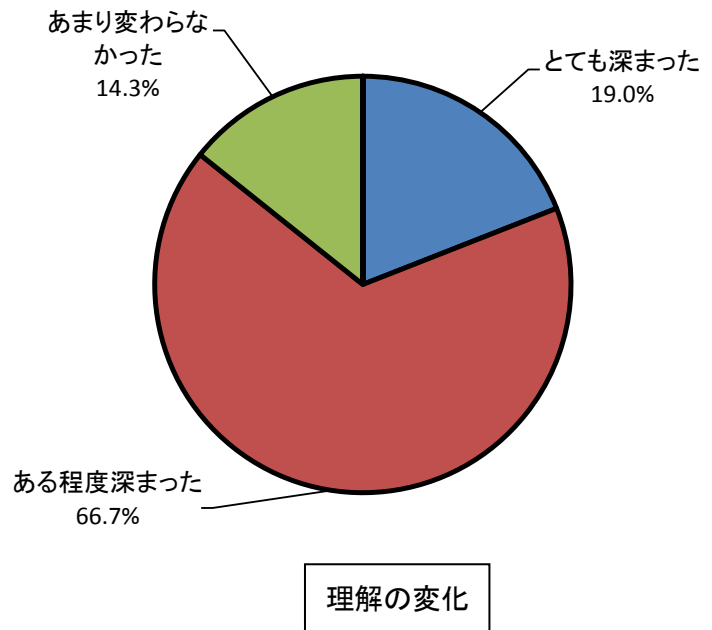
() 内は同意見等数

- ・正しく知ることが必要というのは理解できた。
- ・小さい子供が大人と同じように摂取しても大丈夫か。
- ・輸入食品における食品添加物の含有量は国内品と違うのか。

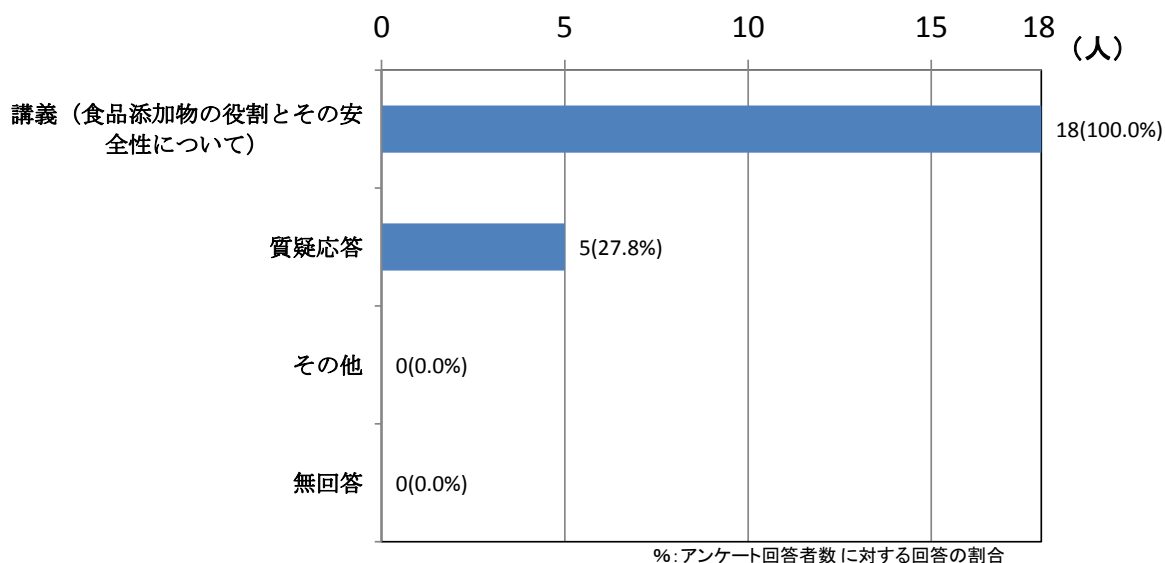
- ・食品添加物の種類・内容・使われている製品が具体的に分かってよかったです。
- ・もう少し分かりやすい説明がほしかったです。
- ・食品添加物については、とても関心があるので、今後も開催してほしいです。
- ・講義内容に関するお話を伺ったことが無かったので、良かったです。
- ・食品添加物のイメージがよくなかったが、無くてはならないものもあると理解できた。
- ・食品添加物のメリット・デメリットそれぞれを説明して下さい、正しい情報であると思いました。有益でした。
- ・漠然とした不安を抱いていましたが、具体的にお話をしていただけただけで少し安心できました。
- ・何となく食品添加物が悪い、怖いイメージがあっ、何を食べてらいいのか分からなくなっていたので、少し不安を取り除くことができたので良かったです。
- ・食品添加物は全て体に良くないと思っていた。お話が早足だったのでもっとゆっくり聞きたいと思った。
- ・スライドがとても分かりやすくまとまっていた。さらに説明も一つ一つが端的でよかった。
- ・食品安全委員会等がチェックしてくださっているのが分かり、ホッとしました。

問3 本日の講座を受講前と比べると、食品添加物についての理解は深まりましたか。

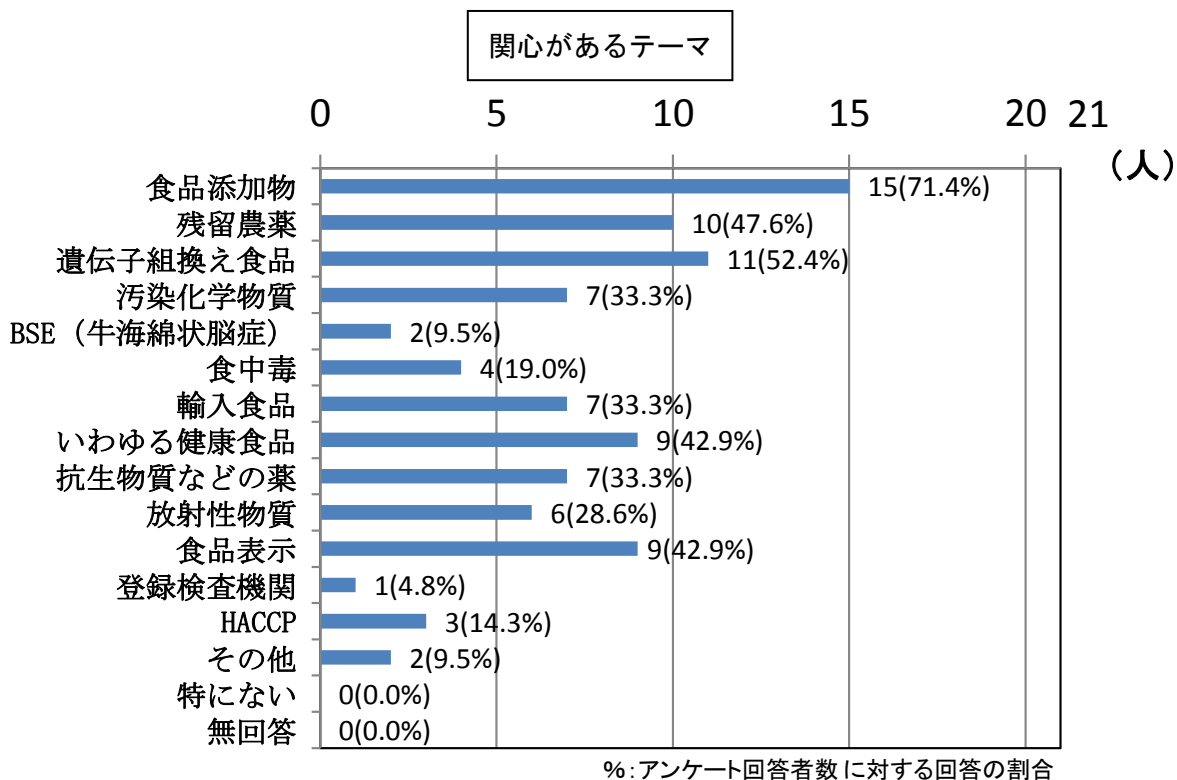
1	とても深まった	4人
2	ある程度深まった	14人
3	あまり変わらなかった	3人
4	分からない	0人
	無回答	0人



問4 問3で「1 とても深まった」または「2 ある程度深まった」と回答した方にお尋ねします。理解が深まったのは、本日の講座のどの内容によるものですか。番号に○をつけてください。（複数回答可能）

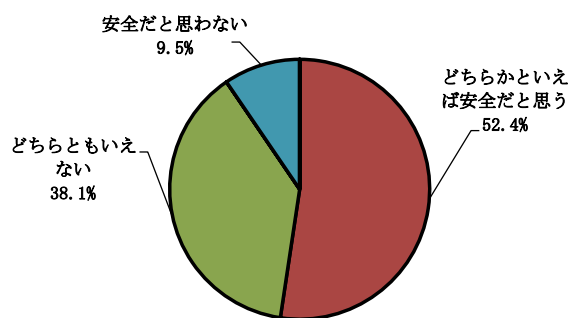


問5 食の安全・安心に関することから興味があるものは何ですか。次の中からあてはまるものをすべて選んでください。



問6 現在、流通している食品は安全だと思いますか。次の中からあてはまるものを1つ選び、番号に○をつけてください

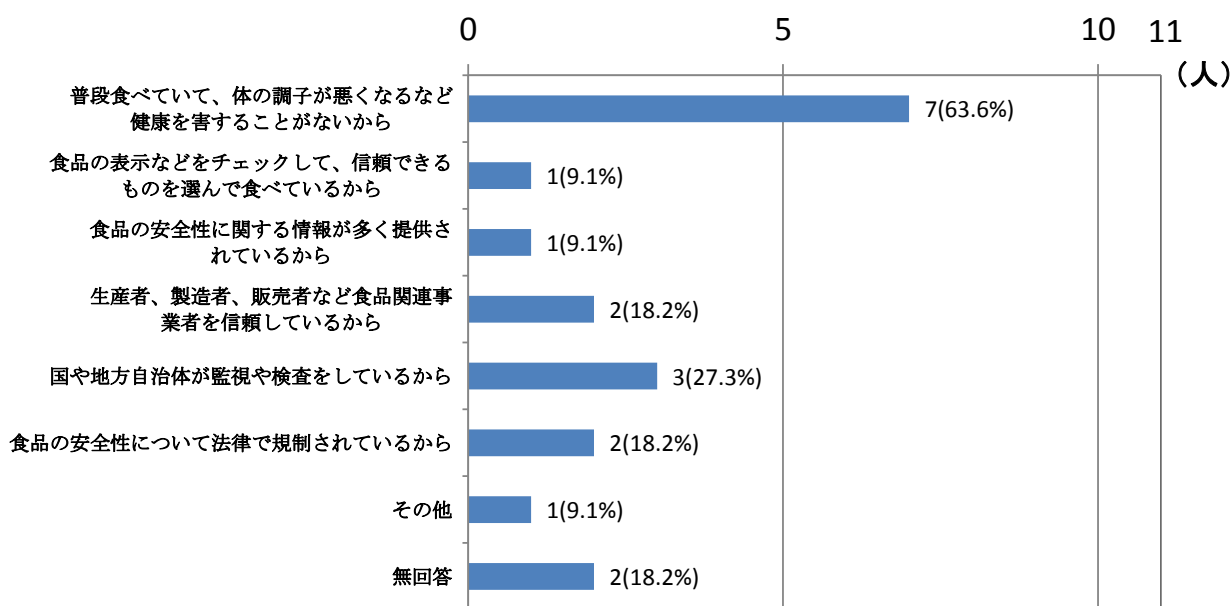
- | | |
|--------------------|-----|
| 1 安全だと思う | 0人 |
| 2 どちらかといえば安全だと思う | 11人 |
| 3 どちらともいえない | 8人 |
| 4 どちらかといえば安全だと思わない | 0人 |
| 5 安全だと思わない | 2人 |
| 6 わからない | 0人 |
| 無回答 | 0人 |



流通している食品は安全か

問7 問6で「1、2（安全だと思う）」と回答した方にお尋ねします。安全だと思う理由は何ですか。次の中からあてはまるものをすべて選んでください。

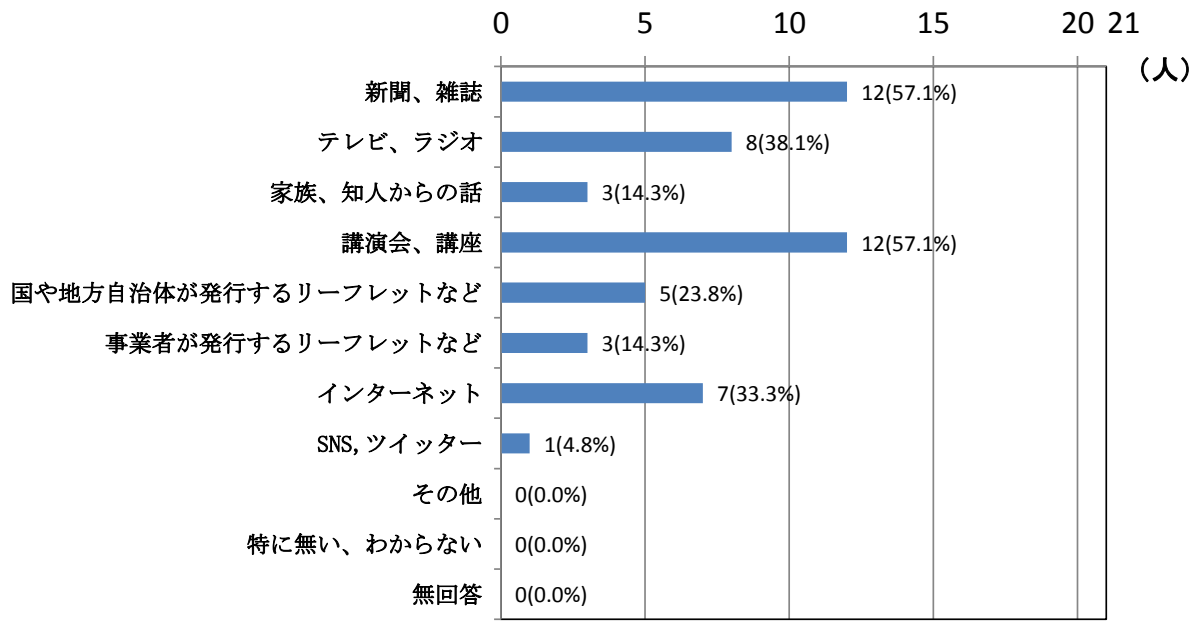
安全だと思う理由



%: アンケート回答者数に対する回答の割合

問8 食の安全・安心に関する情報を得やすい手段は何ですか。次の中からあてはまるものをすべて選んでください。

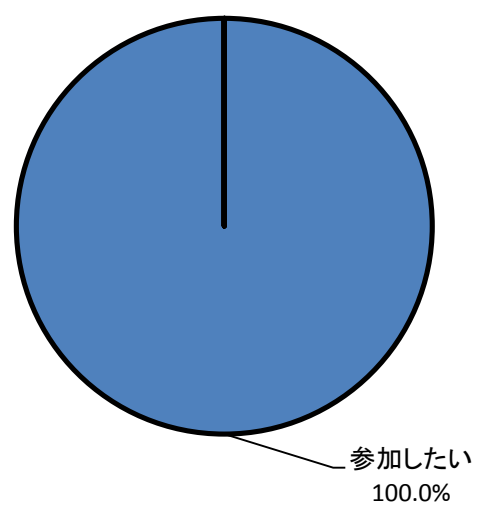
開催情報の入手先



%: アンケート回答者数に対する回答の割合

問9 このような講座にまた参加してみたいですか。あてはまるものを1つ選び、番号に○をつけてください。

- 1 参加したい 21人
- 2 参加したくない 0人
- 3 どちらともいえない 0人
- 無回答 0人

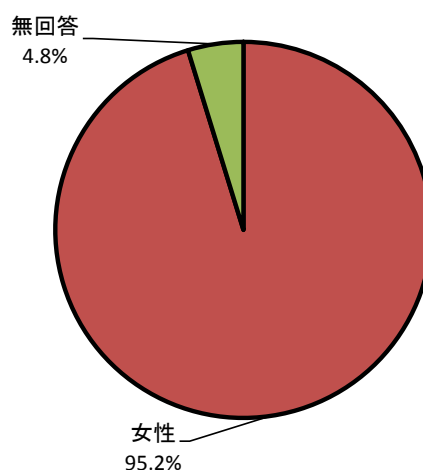


他の講座に参加したいか

問 10 さしつかえなければご記入ください。

(1) 性別

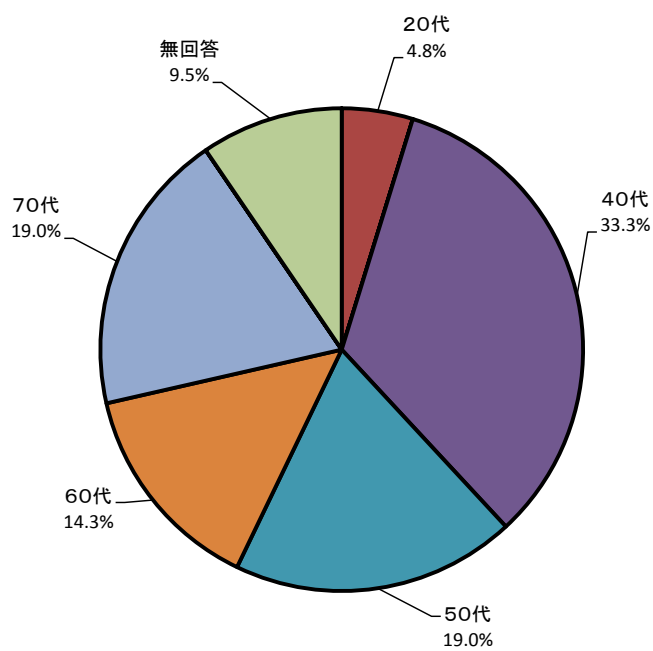
男性	0人
女性	20人
無回答	1人



参加者の性別

(2) 年代

10代	0人
20代	1人
30代	0人
40代	7人
50代	4人
60代	3人
70代	4人
80代	0人
無回答	2人



参加者の年代