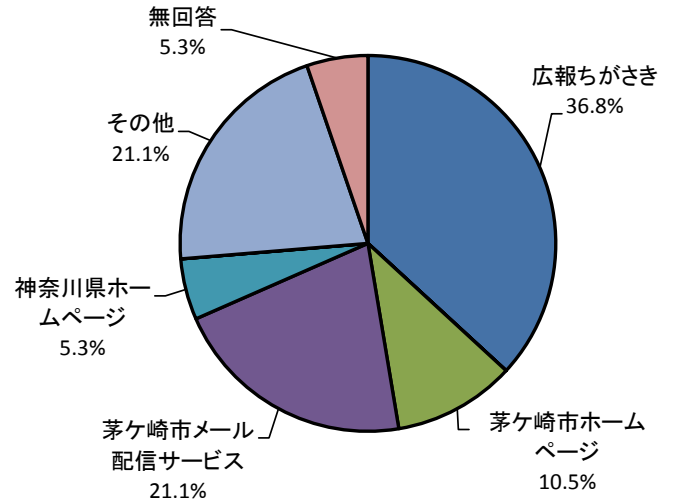


平成 29 年度第 3 回かながわ食の安全・安心キャラバン
アンケート集計結果

参加者数	23 人
アンケート回収枚数	19 枚 (回収率 82.6%)

問 1 本日の講座を、何でお知りになりましたか。あてはまるものを 1 つ選び、番号に○をつけてください。

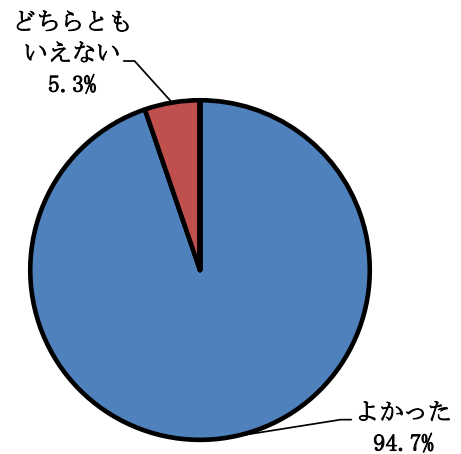
- | | |
|-----------------|-----|
| 1 広報ちがさき | 7 人 |
| 2 チラシ | 0 人 |
| 3 茅ヶ崎市ホームページ | 2 人 |
| 4 茅ヶ崎市メール配信サービス | 4 人 |
| 5 神奈川県ホームページ | 1 人 |
| 6 ツイッター | 0 人 |
| 7 その他 | 4 人 |
| 無回答 | 1 人 |



開催情報の入手先

問 2 本日の講座はいかがでしたか。あてはまるものを 1 つ選び、番号に○をつけてください。

- | | |
|-------------|------|
| 1 よかった | 18 人 |
| 2 どちらともいえない | 1 人 |
| 3 よくなかった | 0 人 |
| 無回答 | 0 人 |



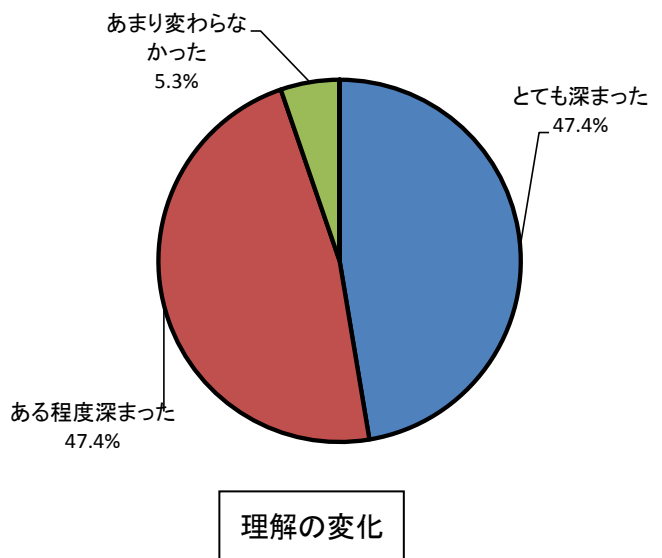
講座の評価

☆講座について、良かったもの、悪かったもの、具体的なご意見、ご感想などご記入ください。

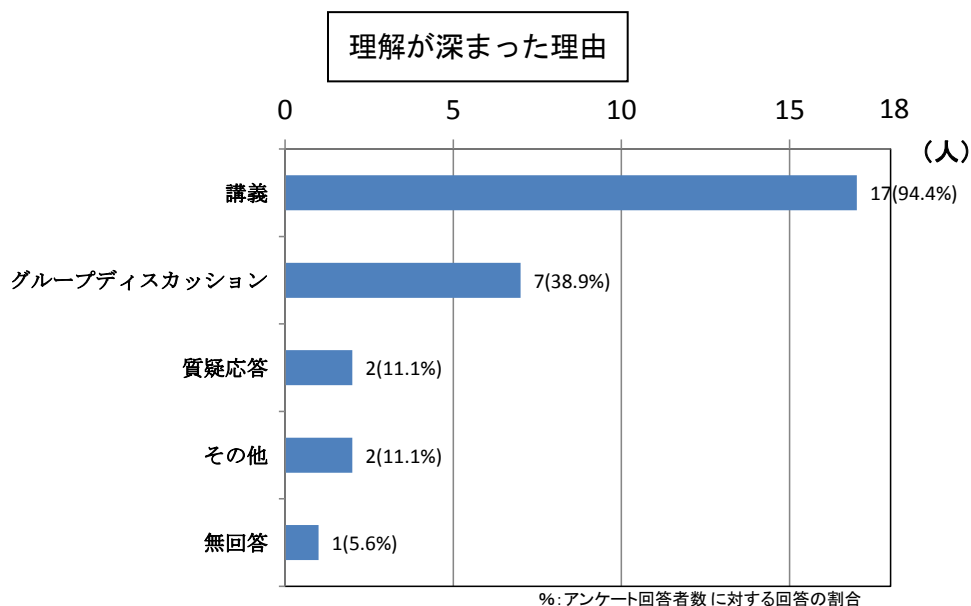
- ・色々と考えさせられる事柄が多く勉強になりました。サプリメント等、自己責任で選びたいと思います。
- ・資料もたくさんいただき、健康食品という名称にだまされず、よく確認して選ぶ市民になりたいです。
- ・講座を聞いて、今まで見ていなかった所が見えてきたが、さらに疑問として思うことが出てきたので、講座をぜひまた開催してほしい。
- ・講師の先生が所属する研究所の存在を初めて知った。今後も情報提供をお願いします。
- ・機能性表示食品について。
- ・事実認識、課題の理解ができた。
- ・分かりやすい図式でよい。
- ・自分自身でも理解できずに利用していたことに改めて気づきました。知識を身につけ、判断力をつける大切さを感じました。
- ・健康食品に関する知識、安全性の問題など知識が深まった。グループディスカッションがよかった。
- ・TV等の広告により振り回されている自分がいた。もう少し時間をとっても良いのでは。
- ・またこのような講座をお願いします。

問3 本日の講座を受講前と比べると、健康食品についての理解は深まりましたか。

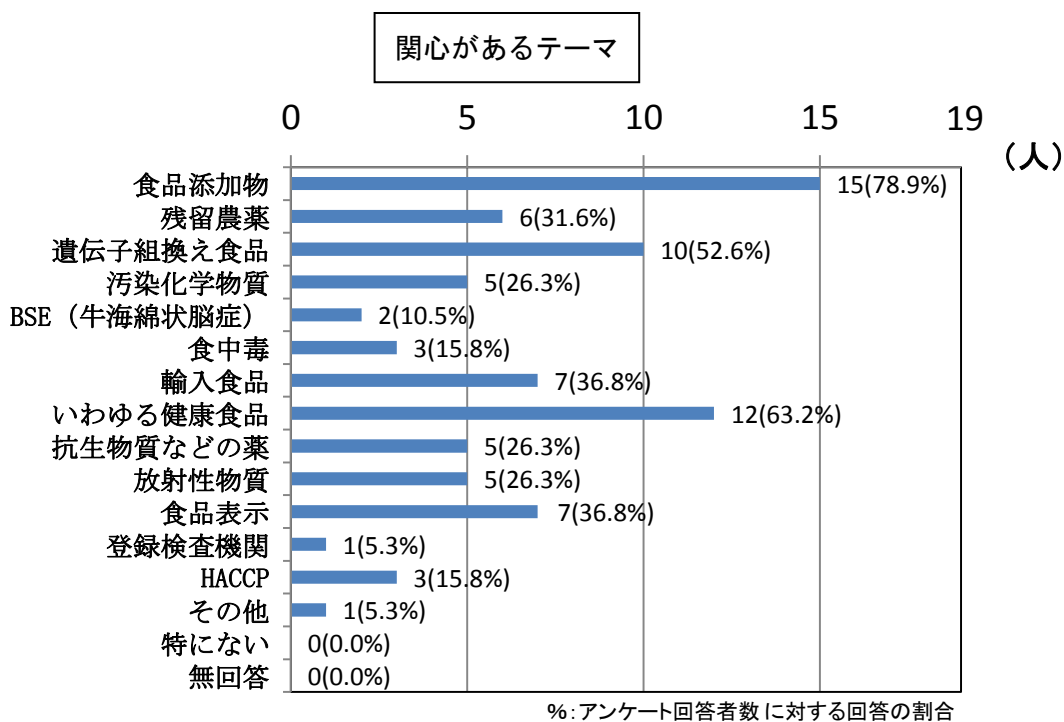
1	とても深まった	9人
2	ある程度深まった	9人
3	あまり変わらなかった	1人
4	分からない	0人
	無回答	0人



問4 問3で「1 とても深まった」または「2 ある程度深まった」と回答した方にお尋ねします。理解が深まったのは、本日の講座のどの内容によるものですか。番号に○をつけてください。（複数回答可能）

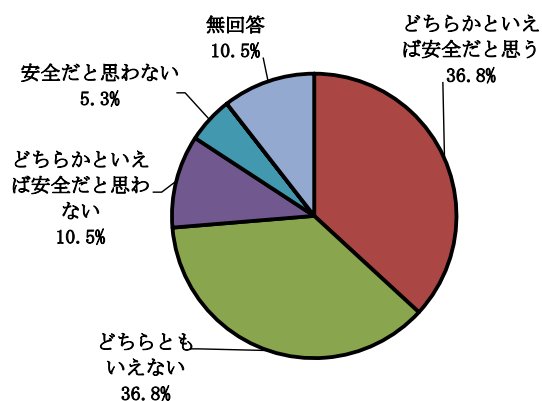


問5 食の安全・安心に関することから関心があるものは何ですか。次の中からあてはまるものをすべて選んでください。



問6 現在、流通している食品は安全だと思いますか。次の中からあてはまるものを1つ選び、番号に○をつけてください

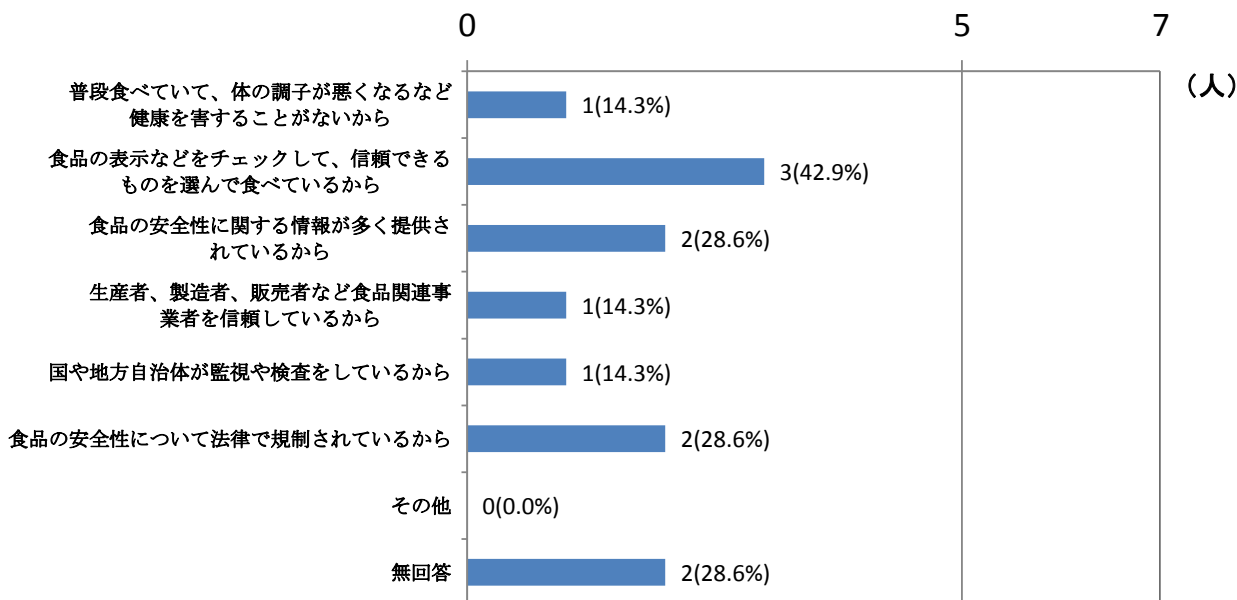
- | | |
|--------------------|----|
| 1 安全だと思う | 0人 |
| 2 どちらかといえば安全だと思う | 7人 |
| 3 どちらともいえない | 7人 |
| 4 どちらかといえば安全だと思わない | 2人 |
| 5 安全だと思わない | 1人 |
| 6 わからない | 0人 |
| 無回答 | 2人 |



流通している食品は安全か

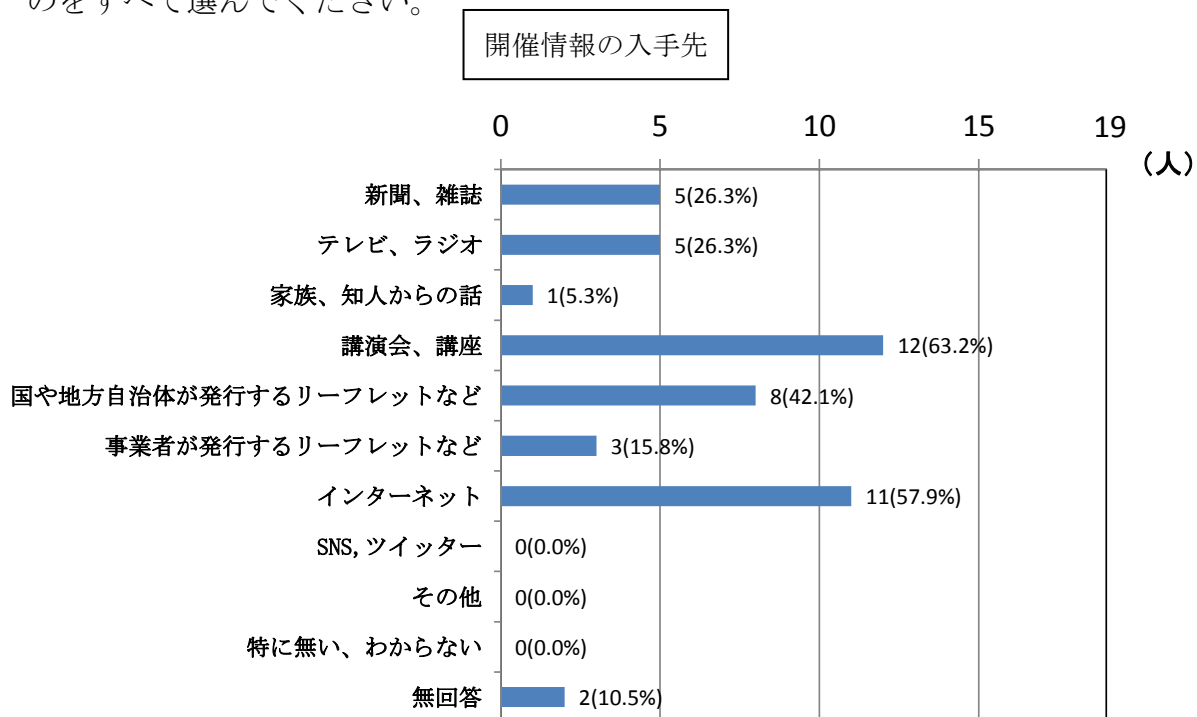
問7 問6で「1、2（安全だと思う）」と回答した方にお尋ねします。安全だと思う理由は何ですか。次の中からあてはまるものをすべて選んでください。

安全だと思う理由



%: アンケート回答者数に対する回答の割合

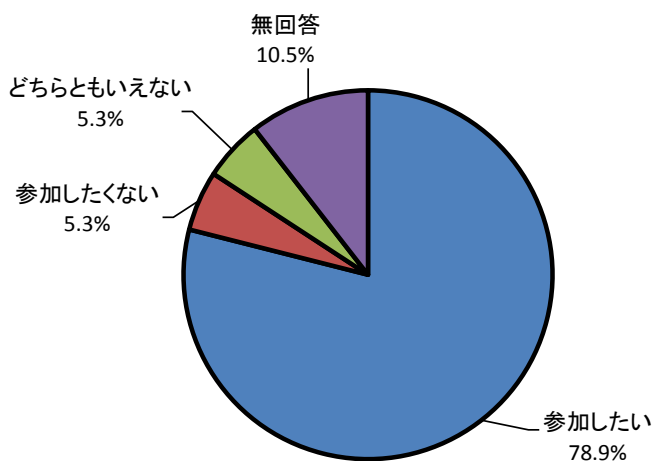
問8 食の安全・安心に関する情報を得やすい手段は何ですか。次の中からあてはまるものをすべて選んでください。



%: アンケート回答者数に対する回答の割合

問9 このような講座にまた参加してみたいですか。あてはまるものを1つ選び、番号に○をつけてください。

- | | |
|-------------|-----|
| 1 参加したい | 15人 |
| 2 参加したくない | 1人 |
| 3 どちらともいえない | 1人 |
| 無回答 | 2人 |

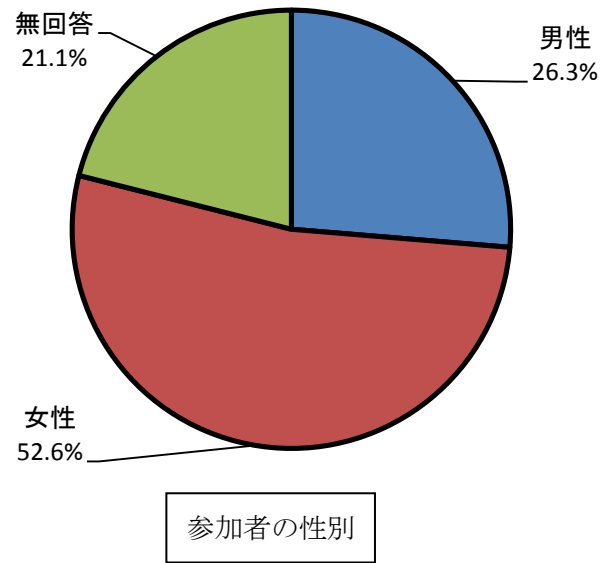


他の講座に参加したいか

問 10 さしつかえなければご記入ください。

(1) 性別

男性	5人
女性	10人
無回答	4人



(2) 年代

10代	0人
20代	0人
30代	1人
40代	0人
50代	2人
60代	6人
70代	5人
80代	2人
無回答	3人

