

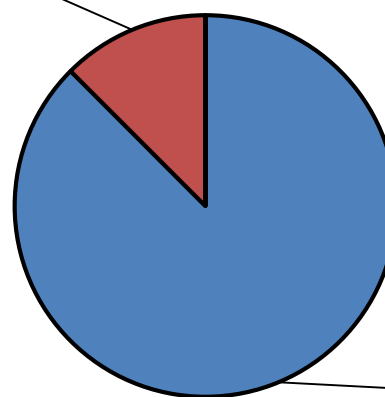
平成 29 年度第 1 回かながわ食の安全・安心基礎講座
アンケート集計結果

参加者数	8 人
アンケート回収枚数	8 枚 (回収率 100%)

問 1 本日の講座を、何でお知りになりましたか。あてはまるものを 1 つ選び、番号に○をつけてください。

- | | | |
|---|--------------|-----|
| 1 | 県のたより (県広報誌) | 7 人 |
| 2 | ホームページ | 1 人 |
| 3 | リーフレット | 0 人 |
| 4 | その他 | 0 人 |

ホームページ
12.5%

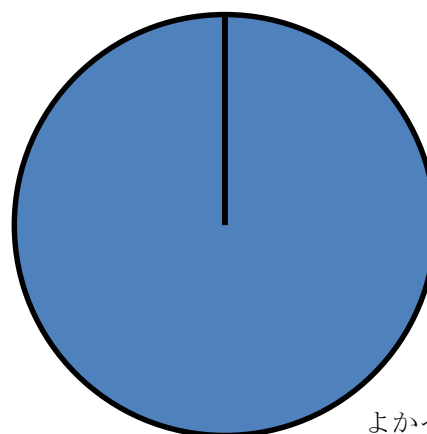


県のたより
(県広報誌)
87.5%

開催情報の入手先

問 2 本日の講座はいかがでしたか。あてはまるものを 1 つ選び、番号に○をつけてください。

- | | | |
|---|-----------|-----|
| 1 | よかった | 8 人 |
| 2 | どちらともいえない | 0 人 |
| 3 | よくなかった | 0 人 |



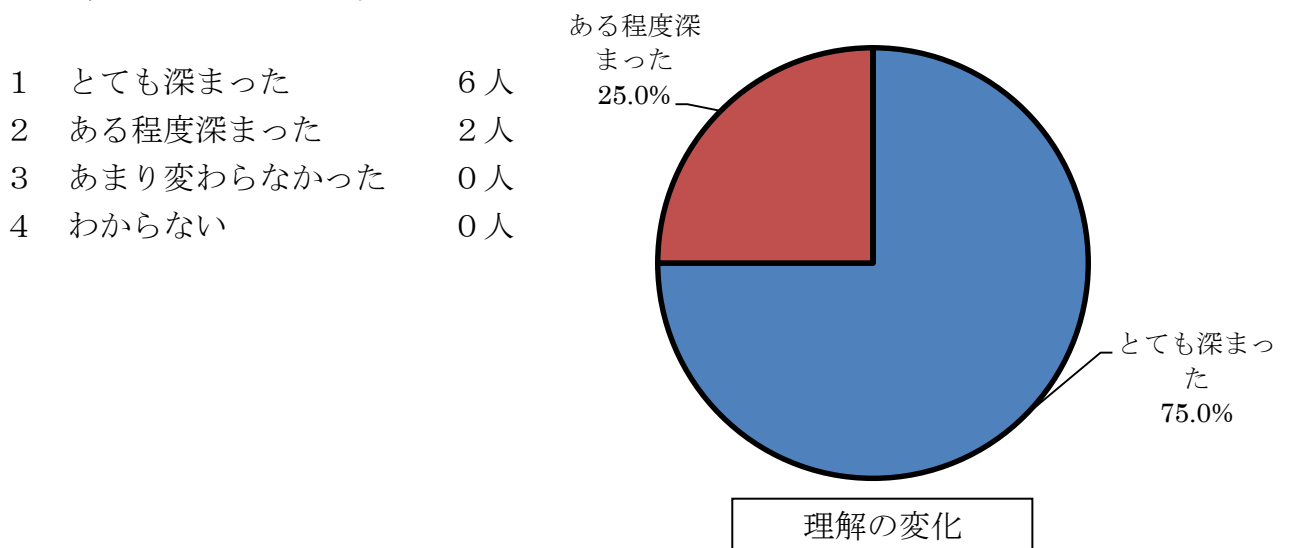
よかった
100%

講座の評価

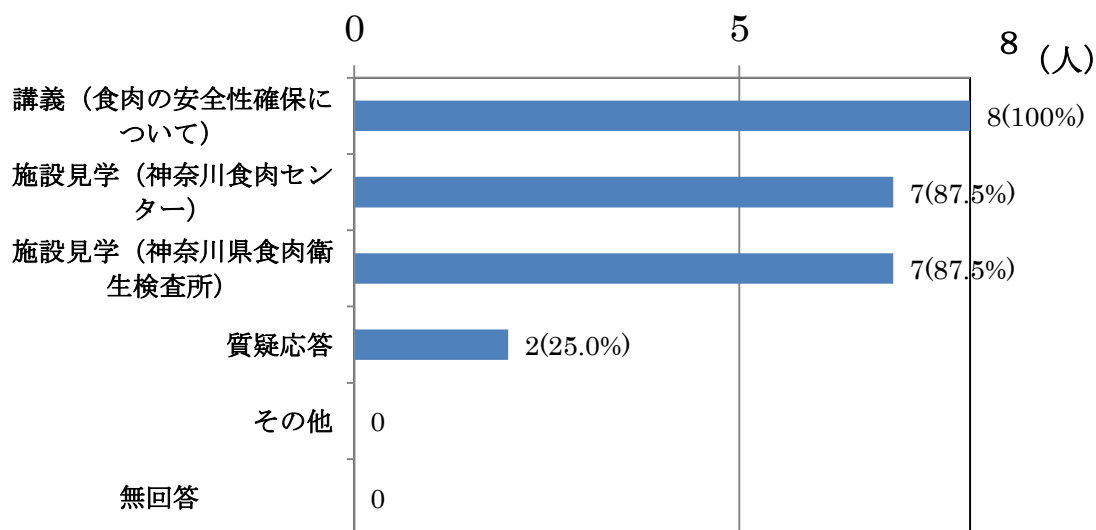
☆講座について、よかったもの、悪かったもの、具体的なご意見・ご感想などをご記入ください。

- ・前にも同じ講座を受けたが、今回の方が詳しくよかった。と殺の場面は、肉を食している以上、知ってなければならないことだと思う。
- ・知らないで生活してきました。来てよかったです。感謝の気持ちを新たにしました。誰でも必ず知ってほしい、見てほしいことだと思いました。
- ・特に施設見学がよかった。
- ・実際の検査工程について、じっくり説明していただき、色々なリスクが取り除かれていることがよく分かった。
- ・民間の食肉センター職員、行政がそれぞれ努力して衛生的なと畜検査が行われている様子を確認できた。
- ・安全な食肉を、という事で色々な検査を通っているのので、今まで以上に安心して消費できるように思いました。
- ・食肉の処理全般の流れについて理解できました。

問3 本日の講座を受講前と比べると、食の安全・安心の取組みについての理解は深まりましたか。

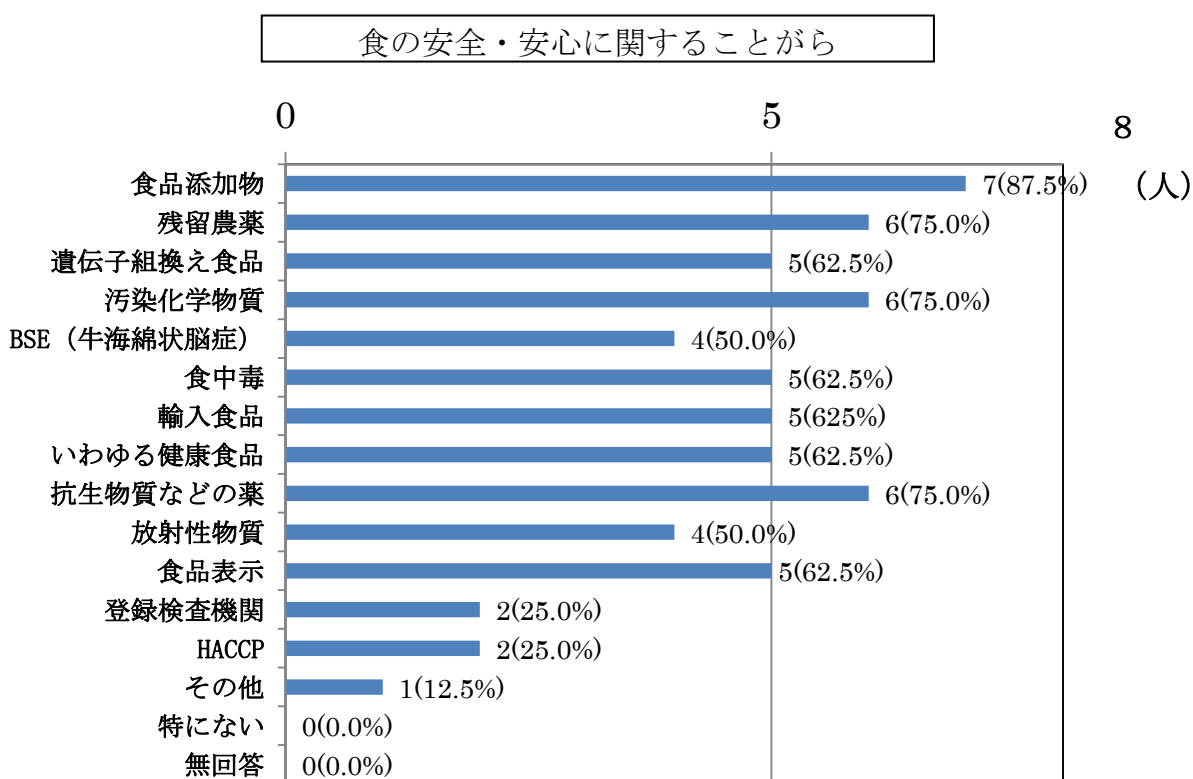


問4 問3で「1 とても深まった」または「2 ある程度深まった」と回答した方にお尋ねします。理解が深まったのは、本日の講座のどの内容によるものですか。番号に○をつけてください。(複数回答可能)



% : アンケート回答者数に対する回答の割合

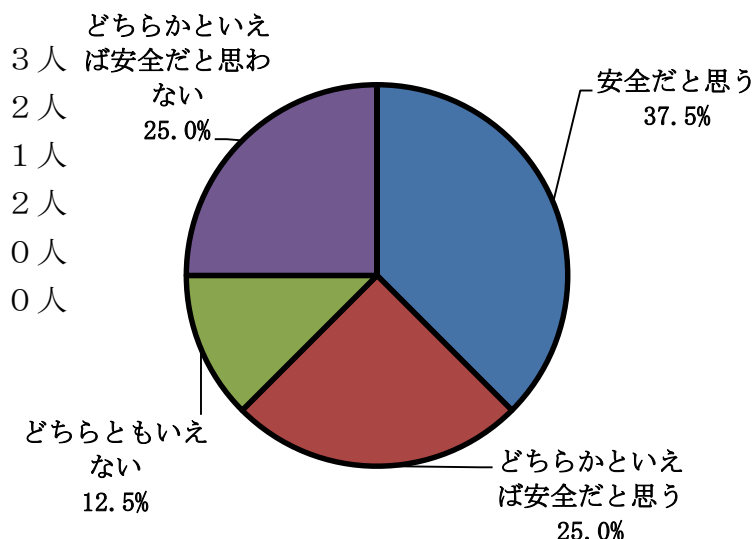
問5 食の安全・安心に関することからについて関心があるものは何ですか。次の中からあてはまるものをすべて選んでください。



% : アンケート回答者数に対する回答の割合

問6 現在、流通している食品は安全だと思いますか。次の中からあてはまるものを1つ選び、番号に○をつけてください。

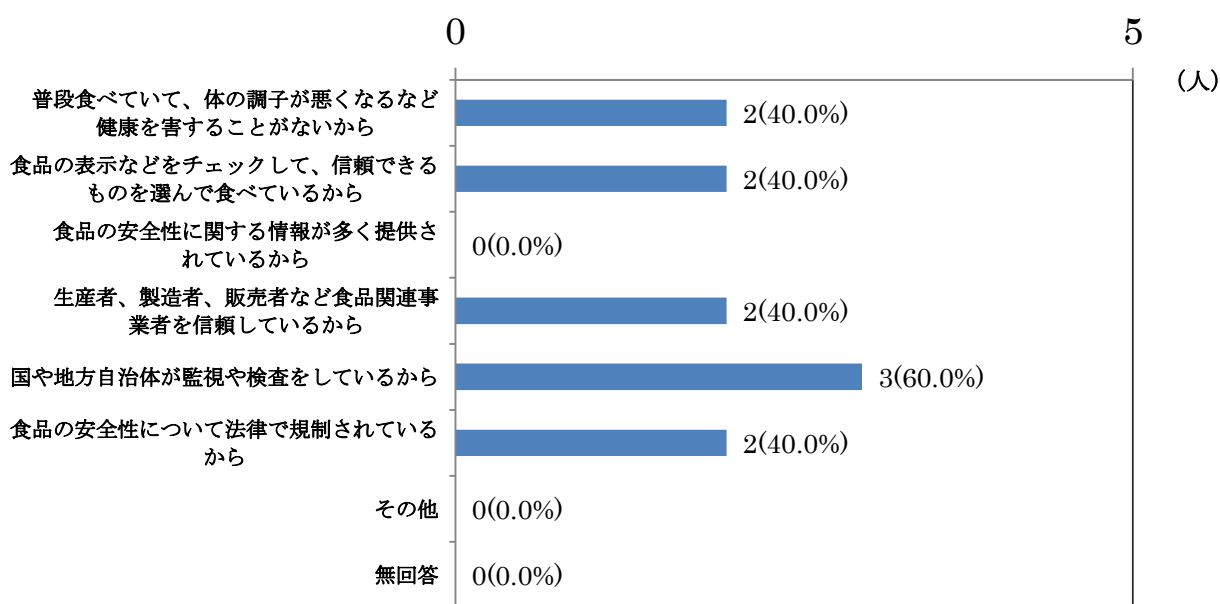
- 1 安全だと思う 3人
- 2 どちらかといえば安全だと思う 2人
- 3 どちらともいえない 1人
- 4 どちらかといえば安全だと思わない 2人
- 5 安全だと思わない 0人
- 6 わからない 0人



流通している食品は安全か

問7 問6で「1、2（安全だと思う）」とお答えの方にお尋ねにします。安全だと思う理由は何ですか。次の中からあてはまるものをすべて選んでください。

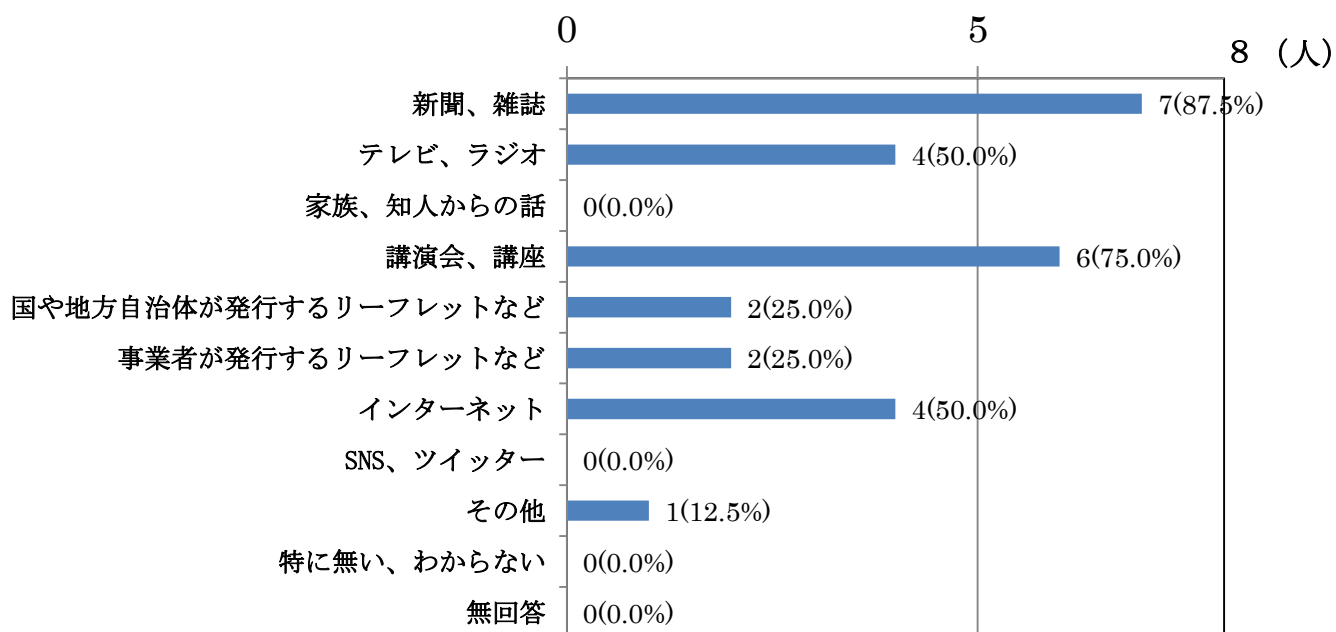
安全だと思う理由



% : アンケート回答者数に対する回答の割合

問8 食の安全・安心に関する情報を得やすい手段は何ですか。次の中からあてはまるものをすべて選んでください。

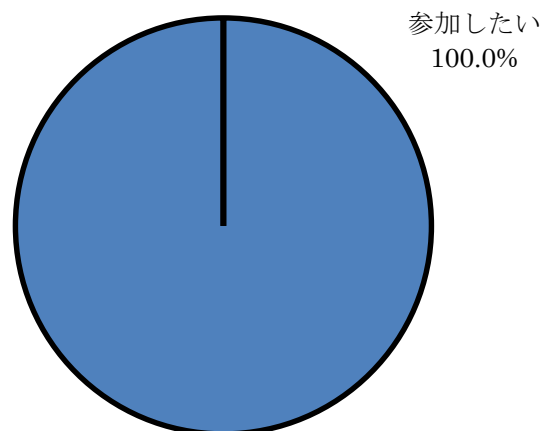
食の安全・安心に関する情報の入手先



% : アンケート回答者数に対する回答の割合

問9 このような講座にまた参加してみたいですか。あてはまるものを1つ選び、番号に○をつけてください。

- 1 参加したい 8人
- 2 参加したくない 0人
- 3 どちらともいえない 0人

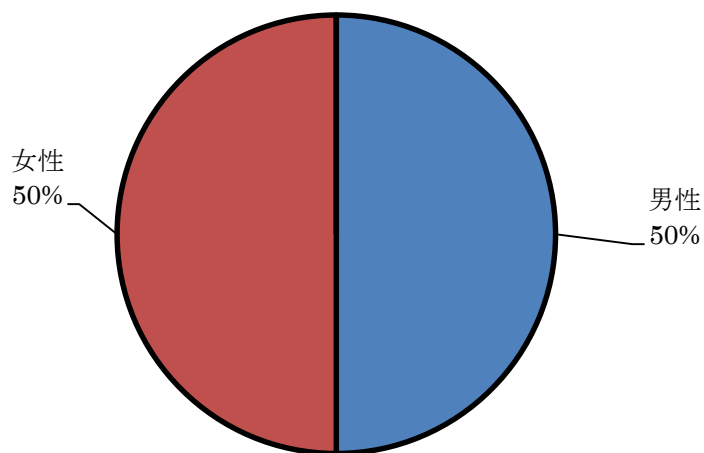


他の講座に参加したいか

問10 さしつかえなければご記入ください。

(1)性別

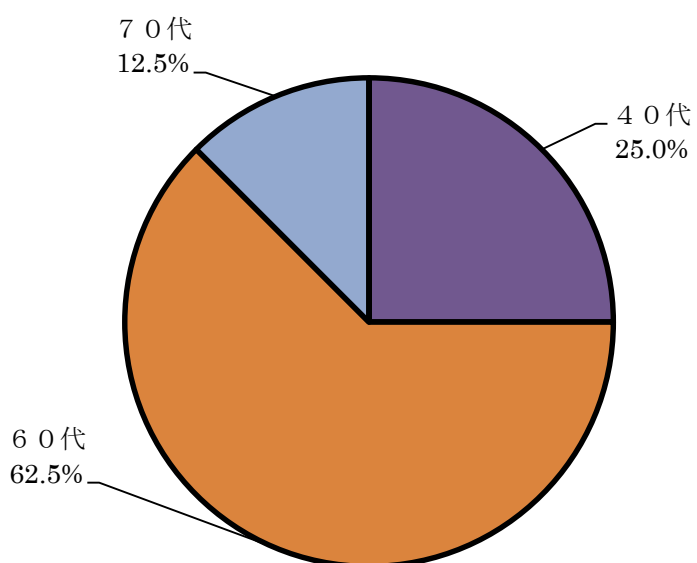
男性 4人
女性 4人



参加者の性別

(2)年齢

20代以下 0人
30代 0人
40代 2人
50代 0人
60代 5人
70代 1人



参加者の年代