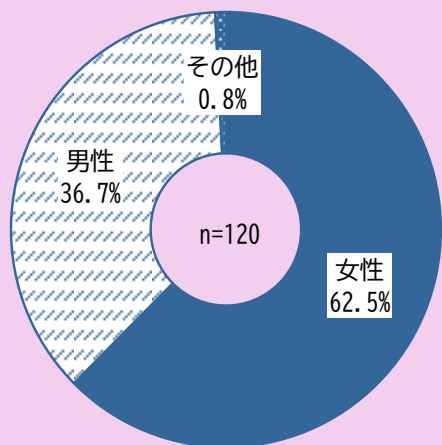


施設や里親家庭で暮らしたことがある方の生活やサポートに関する調査

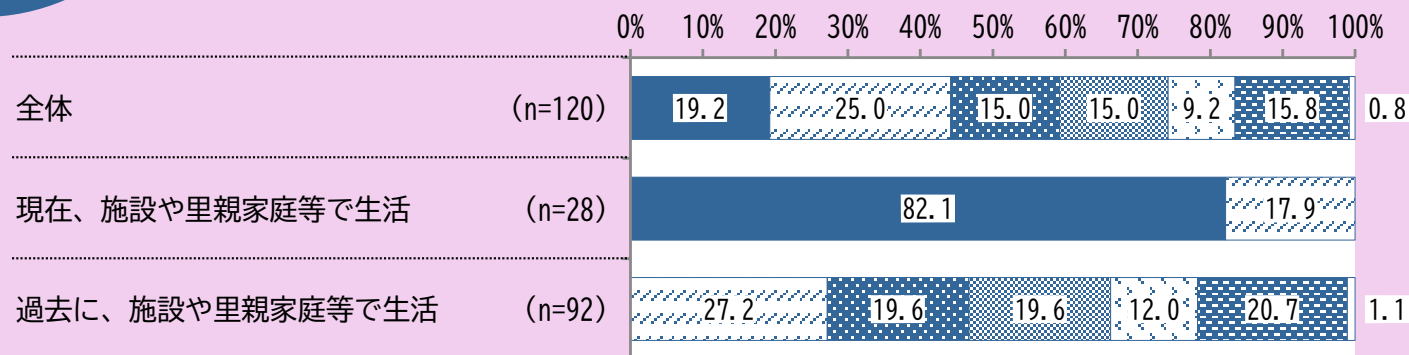
令和7年度神奈川県社会的養護実態把握事業報告書（概要版）

現在施設や里親家庭等で暮らしている方、過去に施設や里親家庭等で暮らしていた方に「今の暮らし」「施設や里親家庭で暮らしていた頃の経験」「退所後に受けたサポート」等について調査を行いました。ここでは、調査に回答してくださった方がどのように暮らし、何を感じているのかをまとめました。



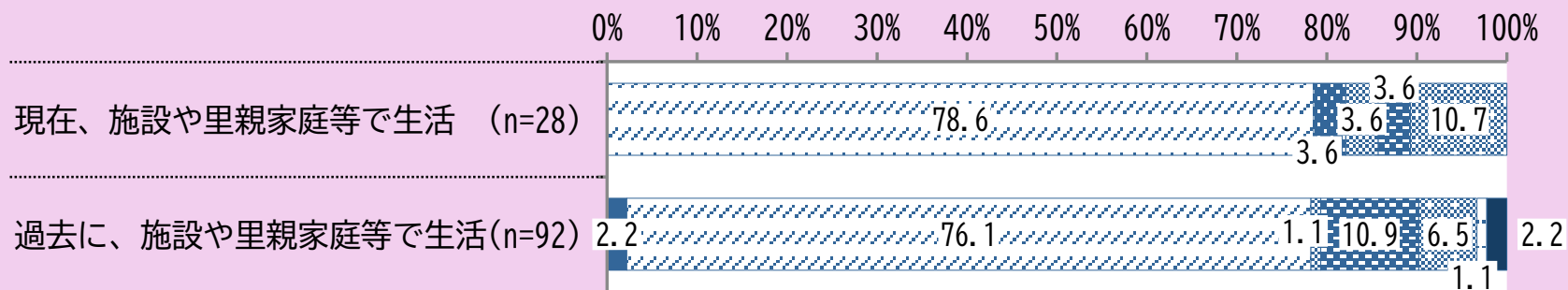
- ◆ 調査に回答してくれたのは、合計120人
- ◆ 性別で見ると、女性が62.5%、男性が36.7%、その他が0.8%
- ◆ 過去に施設や里親家庭で生活していた人が92人、現在施設や里親家庭で生活している人が28人

■ 17歳 ■ 19歳 ■ 21歳 ■ 23歳 ■ 25歳 ■ 27歳 □ 無回答



現在施設や里親家庭等で暮らしている人 過去に施設や里親家庭等で暮らしていた人


最後に暮らしていた施設や里親家庭等の種類



◆ **現在施設や里親家庭で生活している人では、「児童養護施設」が78.6%、次いで「里親家庭」が10.7%、「児童自立支援施設」「児童心理治療施設」「自立援助ホーム」が3.6%**

◆ **過去に施設や里親家庭で生活していた人では、「児童養護施設」が76.1%、次いで「自立援助ホーム」が10.9%、「里親家庭」が6.5%**

- 児童相談所 一時保護所
- ▨ 児童養護施設
- 児童自立支援施設
- ▨ 児童心理治療施設 (旧: 情緒障害児短期治療施設)
- ▨ ファミリーホーム
- ▨ 自立援助ホーム
- ▨ 里親家庭
- ▨ 母子生活支援施設
- ▨ 障害児入所施設
- ▨ 子ども若者シェルター
- その他



過去に施設や里親家庭で生活していた人

施設等で過ごした期間

最後にいた施設等で過ごした期間は？

10年以上	30.4%
7年以上 8年未満	10.9%
4年以上 5年未満	9.8%

退所した直後の進路

施設等を離れた時の進路は？

就職	50.0%
進学	29.3%
未定	6.5%



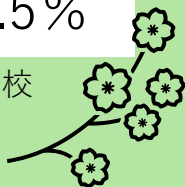
※進学には、働きながら進学した人を含む

退所のタイミング

施設等を離れたタイミングはいつ？

高校を卒業する時	57.6%
中学校を卒業する時	6.5%
高校に通っている時	6.5%

「高校を中退するとき・中退後」「専門学校・短期大学・大学・大学院等を卒業するとき」が3.3%と続く



最終学歴




最後に過ごした学校は？

高校・卒業	39.1%
高等教育機関*・在学	13.0%
高等教育機関・卒業	13.0%
高校・中退	9.8%

※専門学校、短期大学、4年生大学、大学院を合算

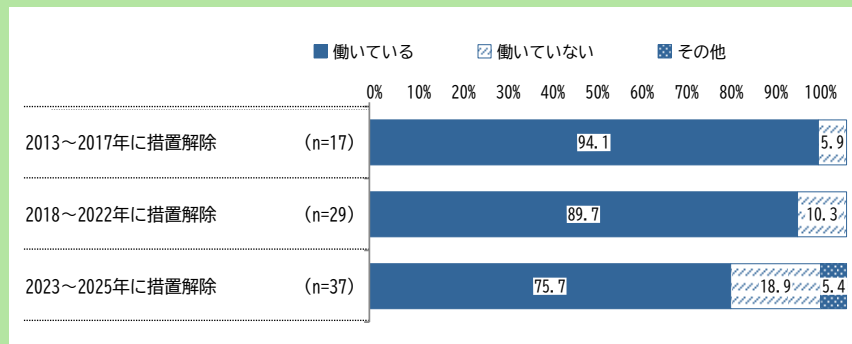
過去に施設や里親家庭で生活していた人



現在の就労状況



現在、働いている？



どんな働き方をしている？

正社員	52.6%
パート・アルバイト	36.8%
契約社員・派遣社員	10.5%

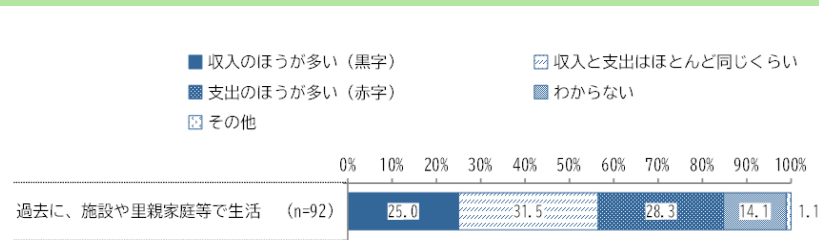
「その他」2.6%、「日雇い・期間工」1.3%、「自営業」1.3%と続く



現在の家計



収入と支出のバランスは？



ローンや貯金の状況は？

貯金がない	40.2%
貯金がある	29.3%
ローン・借金がある	13.0%
(返す必要のある奨学金・住宅ローンを除く)	



過去に施設や里親家庭で生活していた人



健康状態



最近1カ月の心と体の健康状態は？

ふつう	39.1%
よい	20.7%
どちらかといえば悪い	18.5%
どちらかといえばよい	10.9%
悪い	10.9%

健康について困る（困った）ことは？

- ◆体調が悪くなった時の病院代が高くて行きづらい。
- ◆感染症にかかった時に頼る人がいなくて辛かった。
- ◆入院費がすごく高くて、保険に入っておけばよかった。

施設等とのつながり

困った時の相談相手は？

施設等での友人	34.8%
施設の（元）職員	29.3%
交際中の人・配偶者	27.2%
施設等以外での友人	17.4%

「いない」 11.7%

施設等との連絡頻度は？



施設等とのこの1年の連絡方法は？

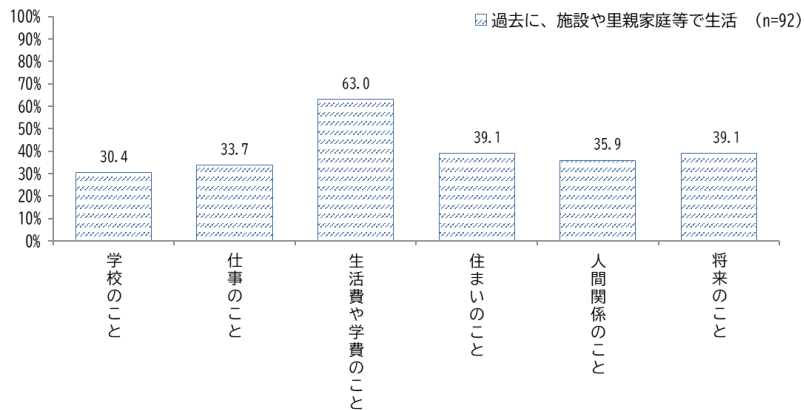
電話・メール・SNSなど	64.1%
会う	54.3%
施設等主催イベントに参加	30.4%

過去に施設や里親家庭で生活していた人

不安だったこと



施設等を退所する前後に不安だったことは？



生活費や学費のこと 63.0%
 住まいのこと 39.1%
 将来のこと 39.1%

受けたサポート

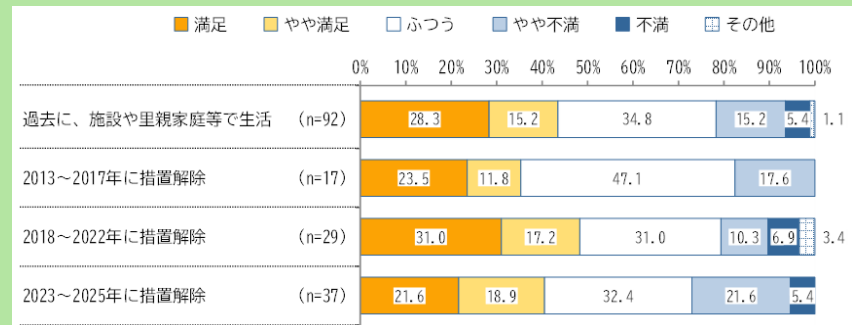
退所後に受けたサポートは？

日常的な雑談・相談 31.5%
 不安やトラブルなどの
 悩み相談 25.0%
 イベントや交流会 23.9%

生活の満足度



現在の生活の満足度は？



現在施設や里親家庭で生活している人

進路



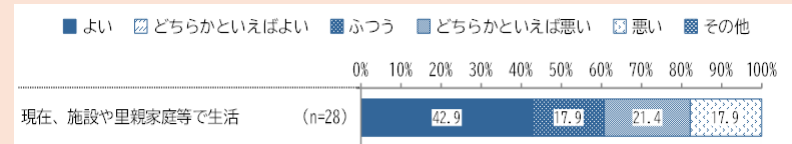
今後の進路の希望は？

進学	42.9%
就職	35.7%
現在通っている 学校に引き続き通学	10.7%

退所した直後に進学を希望している人が望む進学先は、「専門学校」40.0%、「4年制大学・大学院等」33.3%。退所した直後に就職を希望している人が望む働き方は「正社員」90.0%、「契約社員・派遣社員」10.0%。

健康状態

最近1ヵ月の心と体の健康状態は？



よい	42.9%
どちらかといえば悪い	21.4%



就労状況

今、働いている？

働いている	67.9%
働いていない	32.1%

働いている人の雇用形態は「パート・アルバイト」が100%で、「1か所で働いている」78.9%、「2か所で働いている」が21.1%となった。

不安なこと

退所に当たって不安なことは？

仕事のこと	50.0%
生活費や学費のこと	46.4%
人間関係のこと	42.9%

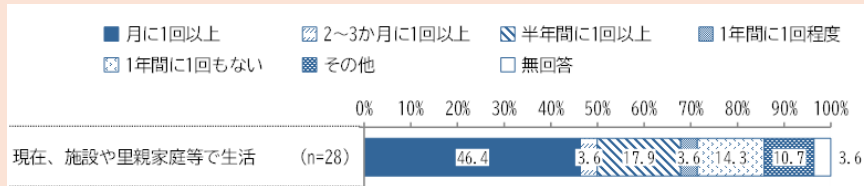
現在施設や里親家庭で生活している人

施設とのつながり

困った時の相談相手は？

施設等での友人	50.0%
施設の職員	50.0%
施設等以外での友人	25.0%

退所後に希望する施設等との連絡頻度は？



退所後に希望する施設等との連絡機会は？



電話・メール・SNS等	60.7%
会う	42.9%
施設等主催イベントに参加	39.3%

施設等からのサポート

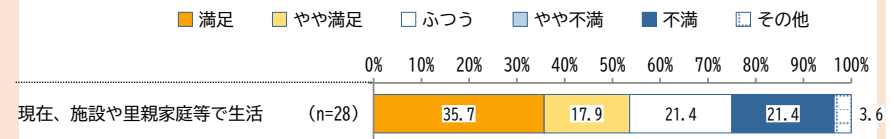
退所後に受けてみたいサポートは？

不安やトラブルなどの悩み相談	35.7%
日常的な雑談・相談	32.1%
誕生日や成人式などのお祝い	28.6%

生活の満足度



現在の生活の満足度は？



満足	35.7%
ふつう	21.4%
不満	21.4%

おわりに

令和7年度神奈川県社会的養護実態把握事業概要

1 実施主体

神奈川県

2 実施目的

現在施設や里親家庭等で暮らしている方、過去に施設や里親家庭等で暮らしていた方の生活状況を確認するとともに、施設等のケアや自立支援に対するニーズを把握し、今後の施策及び研究発表に活用するため

3 調査方法

(1) 本人調査：郵送、電子メール、SNS送付によるオンライン自記式

(2) 施設等調査：電子メール送付による他記式

(3) インタビュー調査：本人調査にて協力可能と回答した方にオンライン実施

4 調査期間

令和7年11月17日（月）から令和8年2月3日（火）まで

5 調査結果の公表

本概要版に掲載した以外にも、本人調査、施設調査ともにたくさんの質問に回答をいただきました。調査報告書は神奈川県子ども家庭課のホームページに掲載してありますので、ぜひ御確認ください。

「施設や里親家庭で暮らしたことのある方の生活やサポートに関する調査」について

<https://www.pref.kanagawa.jp/docs/he8/jittaityousa.html>

6 問合せ先

神奈川県福祉子どもみらい局子ども家庭課児童養護グループ

電話：045-210-4655

