神奈川県

平成 29 年3月13日
参考資料
（県政・平塚記者クラブ同時送付）

県立平塚ろう学校の児童たちが作成したポスター「楽しい手話」を各学校に配付

神奈川県は、ともに生きる社会の実現を目指し取組を進めております。
この度、県教育委員会では、手話言語普及啓発事業の一環として、県立平塚ろう学校小学部5、6年の児童が作成したポスター「楽しい手話」（A1版）を、県内すべての公立小学校、中学校、特別支援学校等に配付しましたので、お知らせします。

1　目　的

県立平塚ろう学校小学部の児童が「自分たちの言葉を知ってもらいたい」という願いのもと作成したポスターを、各学校が校内に掲示し、活用することで、児童・生徒が手話を身近なものとしてとらえ、手話に関する学びの充実を図る。

2　主な配付先

○県内すべての公立小学校（854 校）、中学校（410 校）、義務教育学校（1 校）、中等教育学校（2 校）、特別支援学校（49 校）

○各市町村教育委員会（33 教育委員会）

3　添付資料

○ポスター「楽しい手話」

問合せ先

神奈川県教育委員会教育局支援部
　子ども教育支援課　課長　宮村　電話 045-210-8212
　特別支援教育課　課長　横澤　電話 045-210-8214
県立平塚ろう学校　　教頭　山口　電話 0463-32-0913

ともに生きる

楽しい手話

平成28年度
平塚ろう学校小学部 5・6年

なにをお探しですか

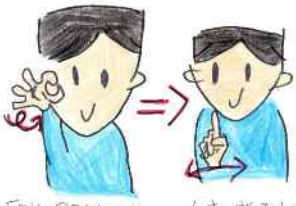

「OK」の形にして首の近くで回す

人さし指を立ててふる その時に、首をかしげる。

おまちください

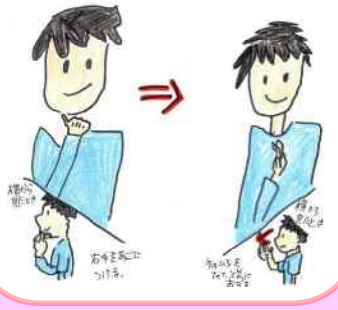

大丈夫ですか

胸の前で右手を左わきから右わきに動かす、首を少しかしげる。

学校

手のひらを上にしてならべ、下、上、下に動かす。

コンビニ

「ろ」(ビーム)と「ん」(親指かけあげる)を時計回りに動かす。

ご案内します



「グッド」の手話で左右に動かす。

パーの右手で左手の指先をつかんでつれていく様子

もうしわけありません

指文字の「め」を横にしてみけんにあてる。それを下におろす。おろす途中で指文字の「け」を横にした形にする。

ありがとうございます

左のこうに右手を当てて、上げる。顔はにこにこする。

消防署

手をホースを持つようにして左右に動かす。

手をひらげて指を少し曲げて下におくようにする。

スーパーマーケット

左こぶしはたてる。右手は、物を入れるようなイメージで2回入れる。

博物館

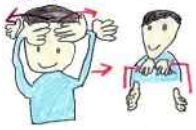

手の手で「おでこ」をかくようにして開く。

両手の手をぬいぐるみなどの上にあげ閉じる。

警察署

「C」の形をおけんに当てる。

手をひらげて指を少し曲げて下におくようにする

美術館

右手のひらに左手の第2指をくわえる。

遠くから見たとき

近くから見たとき

両手のうらを合わせて上にあげ閉じる

病院

左手首に右手の人さし指と中指の先を当てる。

両手の手を身ないぐるみなどの上にあげ閉じる。

図書館

手を合わせて開く。

両手のひらを合わせて上に向け開じる。

郵便局

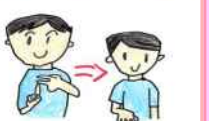

「〒」のマークを手で作る。

右手の親指の指を曲げて下に動かす

ろう学校は、ろう者や難聴者が通う場所です。補聴器をつければ、少し聞こえる人や声を出せる人もいますが、本校に通う子どもたちの多くは、手話を使って話をします。自分たちの言葉を知ってもらいたいという気持ちから、本校小学部を代表して、5・6年生が一生懸命作成しました。同じ社会で生きる仲間として、少しでも手話に興味を持って話しかけていただけるとうれしいです。

神奈川県立平塚ろう学校
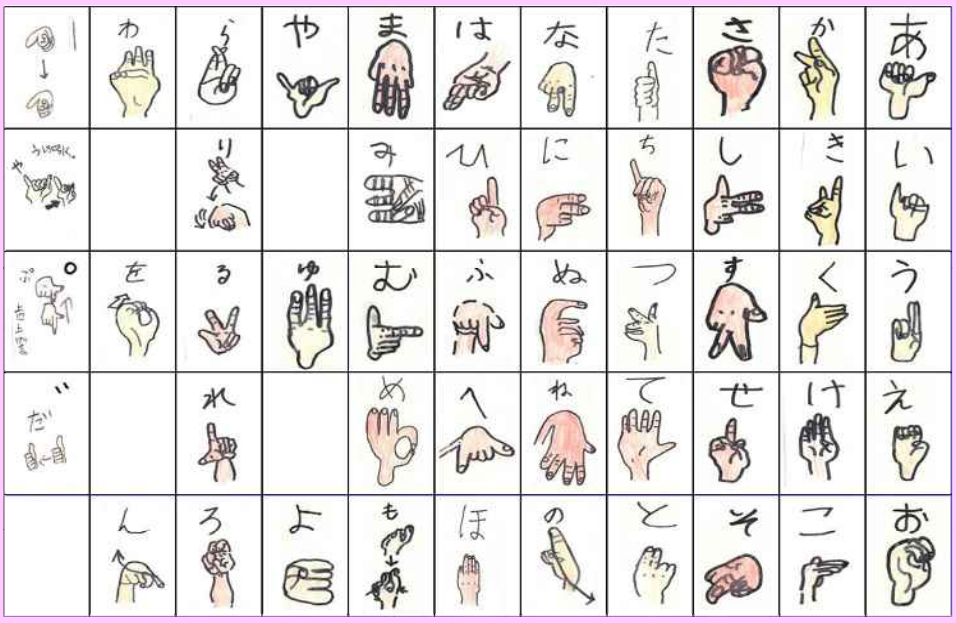
指文字表