

かなテクカレッジ (県立総合職業技術校) 2024年4月生若年者・ 高校推薦枠募集 募集のご案内

オンライン / 令和5年10月4日(水)
 申込期間 ~ 令和5年10月17日(火)

申込期間 / 令和5年10月4日(水)
 ~ 令和5年10月24日(火)
 ※郵送は10月24日(火)消印有効

入校選考日 / 令和5年11月7日(火)

合格発表日 / 令和5年11月17日(金)

入校日 / 令和6年4月5日(金)

● 4月生若年者・高校推薦枠募集は、**若年者の方**、**高校推薦の方**を対象に募集します。

1 募集コース

実施校	募集コース	訓練期間	募集定員		訓練費用 ※詳細P2
			若年者 職業能力 形成支援枠 ※詳細P2	高校 推薦枠 ※詳細P2	
かなテクカレッジ東部 (東部総合職業技術校) 	自動車整備	2年	10名	—	有料
	コンピュータ組込み開発	2年	10名	—	
	精密加工エンジニア	1年	5名	5名	
	3次元CAD&モデリング	1年	5名	—	
	電気	1年	10名	—	
	建築設計	1年	5名	—	
	造園	1年	10名	—	
かなテクカレッジ西部 (西部総合職業技術校) 	自動車整備	2年	10名	—	有料
	精密加工エンジニア	1年	5名	5名	
	機械CADシステム	1年	5名	—	
	電気	1年	10名	—	
	ICTエンジニア	1年	10名	—	
	室内設計施工	1年	5名	—	
	木材加工	1年	5名	5名	

2024年4月生若年者・高校推薦枠募集の応募資格に該当しない方は、
 4月生Ⅰ期募集もしくはⅡ期募集にご応募ください。(今回の募集で合格されなかった方も応募できます。)
 【Ⅰ期募集期間：令和5年11月20日(月)~12月1日(金) Ⅱ期募集期間：令和6年1月9日(火)~2月5日(月)】

■お問合せは各技術校(入校・就職支援課)

かなテクカレッジ東部(東部総合職業技術校) TEL 045-504-2810

かなテクカレッジ西部(西部総合職業技術校) TEL 0463-80-3002

かなテク

検索



かなテクカレッジのホームページ

※ 今後、台風等による災害により、試験実施が困難と判断される場合は、各技術校のホームページでお知らせします。(P15参照)

2

募集枠・訓練期間・対象者・応募資格・選考方法

募集枠	若年者職業能力形成支援枠	高校推薦枠 (東部校は精密加工エンジニアコースのみ対象) (西部校は精密加工エンジニアコースと木材加工コースが対象)
訓練期間	2年または1年	1年
対象者	職業に必要な知識・技術・技能を習得し、職業に就こうという意思がある方	
応募資格	平成11年4月7日以降に生まれた方 自動車整備コース及び建築設計コースについては、高等学校もしくは中等教育学校（以下「高等学校等」とい。）を卒業した方(令和6年3月卒業見込みの方を含む)またはこれと同等以上の学歴の方	次の①②③の要件を全て満たす方 ①令和6年3月に高等学校もしくは中等教育学校（以下「高等学校等」という。）を卒業見込みの方 ②高等学校等の校長の推薦を受けた方 ③合格した場合、入校を辞退しない方
	・令和6年3月に中学校を卒業見込みの方は応募できません。	・高等学校等の推薦書（P11）及び調査書（進学用）が必要です。（P6参照）
選考方法 ※詳細はP7参照	学力検査 国語・数学 (高等学校卒業程度)	
	面接	知識・技術・技能の習得意欲、就職意欲、職業能力開発の必要性等

◎応募には公共職業安定所での事前手続が必要です。

(事前手続が必要ない場合もありますので、必ずP5手順②を参照してください。)

事前手続についての詳細はお住まいの地域を管轄するハローワーク（P13）にお問合せください。




- 転職しようとする方の場合には、原則、入校日前までに離職されていることが必要です。
(応募時または受験時には、在職中でも構いません。詳細についてはハローワークにご相談ください。)
- 過去1年以内に公共職業訓練または求職者支援訓練（実践コース）を受講した方は、原則として申込みできません。
(詳しくはお住まいの地域を管轄するハローワーク（P13）にお問合せください。)
- 他の公共職業訓練や求職者支援訓練との併願はできません。
- 在留外国人の方は、国内での就労かつ公共職業訓練の受講が可能か確認の上、お申込みください。

3

訓練費用

入校検定料	2,200円
入校料	5,650円
授業料	118,800円（年間） ● 毎月9,900円を指定金融機関の口座から引き落とします。 ● 入校料・授業料には減免制度があります。 詳しくは、産業人材課職業能力開発グループ(045-210-5715)までお問合せください。
その他	教科書代、作業服代等はご本人の負担となります。 ● 教科書・作業服には支給制度があります。詳しくは、ホームページ (https://www.pref.kanagawa.jp/docs/xa4/kanatech/intro.html)をご覧ください。
備考	● 入校検定料・入校料・授業料は、令和5年9月現在の金額です。 ● 訓練期間が1年・2年のコースには、学生割引運賃制度が適用される場合があります。 ● 雇用保険受給資格者等で一定の条件を満たす方が、公共職業安定所長の受講指示により入校すると手当が支給されます。詳しくは、お住まいの地域を管轄するハローワーク（P13）にお問合せください。 ● 雇用保険を受給できない求職者の方で一定の条件を満たす方については、職業訓練を受講中に給付金の支給を行う「求職者支援制度」があります。詳しくは、お住まいの地域を管轄するハローワーク（P13）へ事前にお問合せください。なお、「求職者支援制度」の詳細は神奈川労働局ホームページ (https://jsite.mhlw.go.jp/kanagawa-roudoukyoku/)をご覧ください。

訓練期間が2年のコース

自動車整備  	主な就職先	■自動車整備業 ■自動車販売業
	関連資格	■2級自動車整備士（ガソリン・ディーゼル）実技試験免除 ■ガス溶接技能講習修了証 ■技能士補 ■特別教育修了証（アーク溶接、電気自動車等の整備業務、研削といし（自由研削））
	訓練概要	■2級自動車整備士に必要な、自動車のエンジン、シャシ、電装、新機構等の専門知識と整備技術を学びます。
コンピュータ組込み開発 	主な就職先	■ソフトウェア開発業 ■情報ネットワーク関連業 ■組込み機器開発業 ■各種企業の情報システム開発部門
	関連資格	■基本情報技術者試験 ■技能士補
	訓練概要	■プログラマやシステム・エンジニア、ネットワーク技術者など、初めてIT企業で働くために必要となる情報処理技術や組込み技術の基礎を学びます。

訓練期間が1年のコース

精密加工エンジニア (※高校推薦枠あり)  	主な就職先	■自動車部品製造業 ■一般機械器具製造業 ■精密機械器具製造業 ■航空・宇宙産業部品製造業
	関連資格	■ガス溶接技能講習修了証 ■特別教育修了証（アーク溶接、研削といし） ■技能士補
	訓練概要	■機械加工に関する基礎知識を習得し、汎用工作機械による加工方法、CAD/CAM等による加工図面及びNCデータの作成手法、NC工作機械による加工技術を学びます。
3次元CAD&モデリング 	主な就職先	■一般機械器具製造業 ■玩具・遊具製造業 ■輸送機器製造業
	関連資格	■2次元CAD利用技術者試験 ■3次元CAD利用技術者試験 ■技能検定（機械・プラント製図、テクニカルイラストレーション） ■技能士補
	訓練概要	■機械製図に関する基礎知識を習得し、2次元CADによる製図法を学びます。また、3次元CADによるモデリング手法、解析、試作等の技術の習得及び製品の意匠設計手法を理解し、機械設計に必要な知識と技術を学びます。
機械CADシステム 	主な就職先	■一般機械器具製造業 ■輸送機器製造業 ■電気機器製造業
	関連資格	■2次元CAD利用技術者試験 ■3次元CAD利用技術者試験 ■技能検定（機械・プラント製図） ■技能士補
	訓練概要	■機械製図に関する基礎知識を習得し、2次元CADによる製図法を学びます。また、3次元CADによるモデリング手法、解析、試作等の技術の習得及び生産工程のプロセスを理解し、機械設計に必要な知識と技術を学びます。
電気  	主な就職先	■電気機器製造業 ■電気配線工事業 ■電気設備業
	関連資格	■第一種電気工事士 ■第二種電気工事士 ■特別教育修了証（低圧電気、高圧電気） ■技能士補
	訓練概要	■電気設備及び電気機器の制御に必要なシーケンス制御の設計、配線、施工、修理及び屋内配線などの電気工事の知識と技術を学びます。
ICTエンジニア 	主な就職先	■情報ネットワーク関連業 ■ソフトウェア開発業
	関連資格	■基本情報技術者試験 ■技能士補
	訓練概要	■クラウドコンピューティングを支えるネットワークシステムの構築及びアプリケーションの開発等を行うために必要なICT技術を学びます。

4 コース概要（続き）

訓練期間が1年のコース（続き）

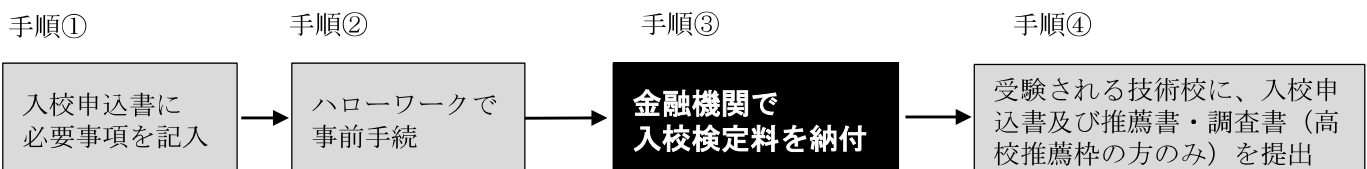
建築設計 	主な就職先	■建築意匠設計事務所 ■構造設計事務所 ■設備設計事務所 ■建設会社
	関連資格	■2級建築士（修了後、受験資格が得られます。） ■技能士補 ■住空間収納プランナー ■福祉住環境コーディネーター
	訓練概要	■建築に関する構造・法規・計画・設計製図・建築CAD等の基礎及び建築物の基本設計から実施設計まで、建築設計関係の職業に必要な知識と技術を学びます。
造園 	主な就職先	■造園工事業 ■緑地管理業
	関連資格	■技能講習修了証（玉掛け、小型移動式クレーン運転） ■特別教育修了証（伐木等の業務、墜落制止用器具を用いて行う作業に係る業務） ■刈払機取扱安全衛生教育修了証 ■技能士補
	訓練概要	■樹木管理（移植・整枝剪定）、庭園施工（竹垣・飛石等）、作庭作業やブロック・レンガ施工及びCAD・積算に必要な知識と技術を学びます。
室内設計施工 	主な就職先	■室内装飾業（企画、設計、施工管理） ■内装工事業
	関連資格	■技能士補 ■2級技能士 ■第二種電気工事士 ■特別教育修了証（低圧電気） ■2級建築士（修了後、受験資格が得られます。ただし高卒以上。） ■建築CAD検定
	訓練概要	■住空間に関する設計施工（内装・設備、建築構造）や、企画及びプレゼンテーションに必要な知識と技術を学びます。
木材加工 （※高校推薦枠あり） 	主な就職先	■家具製造業 ■建具製造業 ■木工品製造業 ■店舗什器製造業
	関連資格	■技能士補 ■2級技能士
	訓練概要	■家具材料、手工具・機械の使い方、製図、家具構造、塗装等、木材加工に必要な知識と技術を学びます。

関連資格について

- 「関連資格」は、試験に合格すること、または所定の時間を履修することによって取得できます。また、一部の資格については、外部機関が実施する講習受講により取得できるものがあります。

5-1 申込手続（郵送または持参の場合）

申込手続（期間：令和5年10月4日（水）～10月24日（火）※郵送の場合は10月24日消印有効）



※高校推薦枠の方は、手順①の前に、在学する学校長からP11の推薦書で推薦を受けてください。
また、入校申込書と一緒に推薦書と調査書（進学用）（P6手順④を参照）を提出してください。

手順① 入校申込書に必要事項を記入	P9の入校申込書に必要事項を記入してください。 （文字が消せないボールペン等を使用してください。受験票は切り離さないでください。） 正面上半身・脱帽、縦3.0cm×横2.5cmの写真（3か月以内に撮影したもので、裏面にコース名及び氏名を記入したもの）を、入校申込書の所定の場所に貼ってください。 第2志望のコースは同じ校から選択できます。第2志望を選択する方は、P10の内容を必ず読んでから記入してください。（高校推薦枠の方は第2志望の選択はできません。）
-----------------------------	--

ハローワークで職業相談を行った後、必要事項を記入した「入校申込書」を、申込期間内に住所を管轄するハローワーク（P13）に提出し、事前手続を行ってください。
 なお、志望コースの訓練内容や希望の就労条件等を総合的に検討し、訓練受講の必要性がないとハローワークが判断した場合、希望した訓練の申込みができないことがあります。

- 雇用保険受給資格のある方は、雇用保険受給資格者証を必ずお持ちください。
- 事前手続は余裕を持って行ってください。

手順②
ハローワークで事前手続

若年者職業能力形成支援枠に申込みれる方で、**令和6年3月に新規に学校教育法上の学校**（高等学校、中等教育学校、高等専門学校、専修学校、各種学校、短期大学、大学、大学院）**を卒業される方**及び**高校推薦枠に申込みれる方**

※「定時制や通信制等の方で、雇用保険被保険者またはハローワークに求職申込をしている方」は、事前手続が必要です。
 ※「障がいのある方（身体障害者手帳、療育手帳、精神障害者保健福祉手帳を所持している方等）」は、事前手続が必要です。

事前手続が**必要ない方**

```

        graph TD
            Q1[令和6年3月に新規に学校を卒業する] -- NO --> R1[ ]
            Q1 -- YES --> Q2[雇用保険被保険者である]
            Q2 -- YES --> R1
            Q2 -- NO --> Q3[ハローワークに求職申込をしている]
            Q3 -- YES --> R2[事前手続が必要です]
            Q3 -- NO --> Q4[障がいのある方]
            Q4 -- YES --> R2
            Q4 -- NO --> R3[事前手続は必要ありません]
            style R1 fill:none,stroke:none
            style R2 fill:none,stroke:none
            style R3 fill:#333,color:#fff,stroke:none
    
```

手順③
金融機関で入校検定料を納付

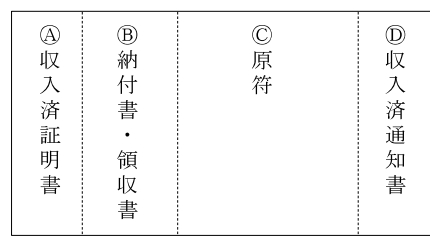
入校検定料(2,200円)を金融機関で納付してください。
 この案内に貼付されている納付書により、納付書の裏面に記載されている金融機関の本店又は支店で納付し、領収印が押された収入済証明書を入校申込書の裏面の指定の場所に貼り付けてください。また、下欄の志望コースチェック欄にレ印を記入してください。

- 入校検定料は早めに納付してください。必ず入校申込書の提出前に納付を済ませてください。
- 入校申込後は、入校検定料は返還しません。

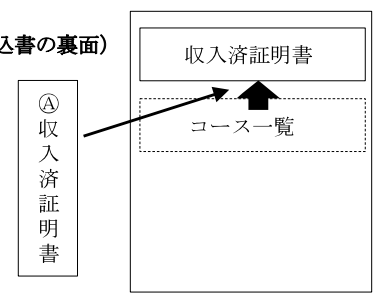
《入校検定料の納付方法》

- (1) この案内に貼付されている納付書に必要事項を記入してください。
 ※コース名は**第1志望のコース名**を記入してください。
- (2) 【図1】の**①②③④**を切り離さずに、納付書の裏面に記載されている金融機関で、2,200円を納付してください。
- (3) 金融機関で納付書が切り離され、**①**と**②**がご本人に返されます。
- (4) **①**は【図2】のとおり入校申込書の裏面に、のりではがれないように貼り付けてください。**②**は、領収書としてご本人が保管してください。

【図1】
(納付書)



【図2】
(入校申込書の裏面)



入校申込書を申込期間内に**郵送**または**持参**してください。

●**高校推薦枠の方は、推薦書及び調査書（進学用）を入校申込書と一緒に提出してください。**

- ・推薦書は、P11により高等学校等の校長が作成したもの。
- ・調査書（進学用）は、高等学校等の校長が作成し、厳封したもの。

※公共職業安定所記入欄に記載のないものは受付できません。（新規学卒等で事前手続が必要ない場合もありますので、P5手順②を参照してください。）

※提出された入校申込書等は返却しません。

持参する場合

受付場所	受験される技術校（P15参照）
受付時間	8：30～17：15（土曜・日曜・祝日を除く）

●**若年者職業能力形成支援枠に申込みの方は、年齢が確認できる身分証明書（学生証、運転免許証、パスポート、健康保険証、マイナンバーカード等）を提示してください。**

※受験票は、入校申込書を持参された際に、切り離してお渡しします。

郵送する場合

郵送先	受験される技術校（P15参照。郵送用封筒の書き方は図3参照） ※必ず郵便局の窓口で 簡易書留 の手続をして郵送
郵送するもの	入校申込書、84円切手を貼った返信用封筒（図4参照） （返信用封筒は、受験票を送付するためのものです。） ● 若年者職業能力形成支援枠に申込みの方は、年齢が確認できる身分証明書（学生証、運転免許証、パスポート、健康保険証、マイナンバーカード（表面のみ）等）の写しを同封 ● 高校推薦枠に申込みの方は、推薦書及び調査書（進学用）を同封

手順④

受験される技術校に入校申込書及び推薦書・調査書（高校推薦枠の方のみ）を提出

※令和5年10月24日（火）の消印有効です。

※受験票が11月1日（水）までに到着しない場合、受験される技術校へご連絡ください。

【図3】郵送用封筒の書き方

□□□-□□□□	
(あなたの住所・氏名)	(受験される技術校の住所)
簡易書留	(受験される技術校) 行
入校申込書在中	

- 受験される技術校の郵便番号・住所はP15を参照してください。
- 「入校申込書在中」は朱書きです。
- 封筒の大きさは自由です。
入校申込書、推薦書及び調査書は折り曲げてもかまいません。

【図4】返信用封筒の書き方

84円切手	□□□-□□□□
	(あなたの住所)
	(あなたの氏名)
	様

- 封筒（長形3号120mm×235mm）に**84円切手**を貼り、あなたの郵便番号・住所・氏名を記入してください。
- 返信用封筒は折り曲げてもかまいません。

オンライン申込手続期間：令和5年10月4日（水）～10月17日（火）

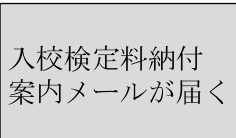
※入校検定料は入校検定料納付案内メールに記載された期日までに電子納付してください

公共職業安定所での事前手続が不要な方で、かつ若年者職業能力形成支援枠に申込みされる方はe-kanagawa電子申請（以下「電子申請システム」という）によるオンライン申込手続をご利用いただけます。

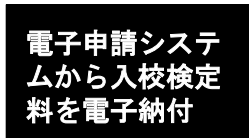
手順①



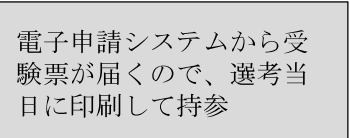
手順②



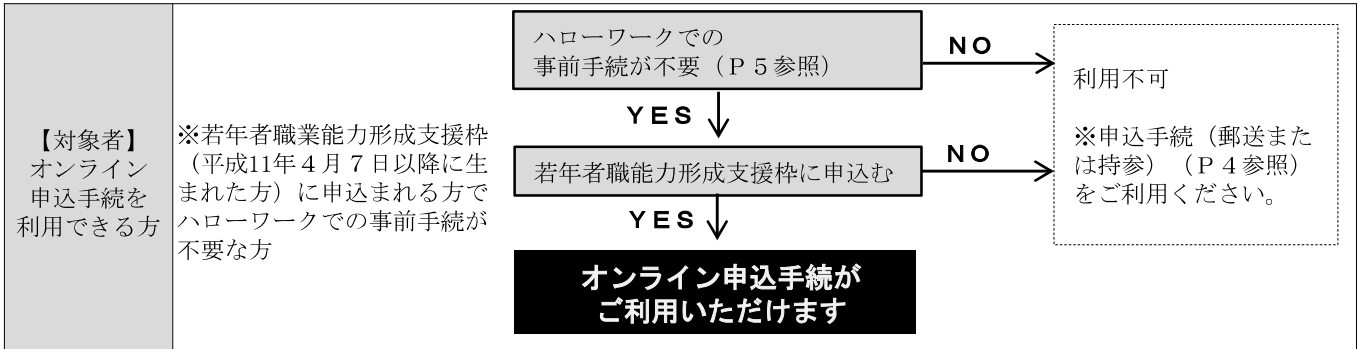
手順③



手順④



※受験票が11月1日（水）までに電子申請システムから届かない場合は、受験される技術校へご連絡ください。



6

入校選考

募集枠	《若年者職業能力形成支援枠》	《高校推薦枠》
入校選考日時	令和5年11月7日（火）8:50～（8:10開場）	
選考会場	受験される技術校（P15参照）	
持ち物	受験票、昼食、筆記用具（鉛筆またはシャープペンシル、消しゴム） ※オンライン申込手続をされた方は、電子申請システムから届いた受験票をご自身で印刷し、当日持参してください。	
入校選考のスケジュール	午前 面接票の記入及び学力検査 午後 面接 ※面接の順番により、終了時刻は異なります。	午前 面接票の記入及び面接 ※面接は、受験人数により午後になることもあります。
選考方法	学力検査と面接による総合評価	面接のみ
学力検査	国語・数学 （高等学校卒業程度）	
面接	知識・技術・技能の習得意欲、就職意欲、職業能力開発の必要性等	

- 受験時に障がいの特性に応じた配慮を希望される方は、入校申込書の裏面の「受験時の配慮希望欄」の□にレ印を記入した上で、受験される技術校に必ず連絡して、配慮の内容等をご相談ください。（申込期間中の平日8:30～17:15）
- 学力検査の参考例題を、ホームページ(<https://www.pref.kanagawa.jp/docs/xa4/kanatech/selection.html>)で公開しています。
また、技術校でこの参考例題の印刷物をお渡しすることも可能です。（電子データでの配布はいたしません。）
- 受験者は受験者本人の申出により、次のとおり、試験の結果（得点）を閲覧場所で閲覧することができます。
 - (1) 閲覧の範囲 科目別学力検査の得点及び合計得点
 - (2) 閲覧の場所 受験した総合職業技術校
 - (3) 閲覧の期間 合格発表の翌日から翌月同日まで
（翌月同日が土曜日、日曜日又は休日にあたる場合は、その日以後の翌平日まで）
 - (4) 閲覧の時間 8時30分から17時15分まで
 - (5) 閲覧の方法 受験者本人の申出（要本人確認書類（受験票および免許証等））による閲覧ができます。

(1) 合格発表

合格発表日時	令和5年11月17日（金）9：00～17：00
合格発表方法	<p>①受験された技術校の掲示板に合格者の受験番号を掲示します。</p> <p>②受験された技術校のホームページ（P15の二次元コード）に合格者の受験番号を掲載します。 ただし、ホームページへの掲載については、選考当日に希望の有無を確認します。</p> <p>●合格者は、合格発表当日に合格通知書及び入校手続関係書類を交付しますので、受験票を持参のうえ、受験された技術校にお越しください。</p> <p>●電話及び電子メールによる可否のお問合せには、一切応じられません。</p>
入校手続	合格者に交付する「入校手続関係書類」をご覧ください。
繰り上げ合格について	合格発表後、合格者から入校辞退の申し出があった場合、不合格となった方に対して、繰り上げ合格の連絡をさせていただく場合があります。

(2) 合格後の手続等

- 自動車整備コース及び建築設計コースの方は、入校前に高等学校等の卒業証明書又は高等学校等卒業以上の学歴を証明するものをご提出いただきます。
- 高校推薦枠の方は、入校前に高等学校等の卒業証明書をご提出いただきます。
- 合格者は、入校までの間に「職業訓練準備プログラム」を受講していただきます。

開催時期及び回数	令和5年12月から令和6年3月までの毎月1回 計4回
----------	----------------------------

※職業訓練準備プログラムとは、訓練を受講する前に自らの職業意識やビジネススキルを理解するとともに、職業訓練の意義やキャリア形成の方向付けを確認するための講座です。詳しくは、合格者に交付する「入校手続関係書類」をご覧ください。

- 選考日・合格発表日等の技術校への自動車・バイク等での来校はご遠慮ください。
(電車やバスなどの公共交通機関をご利用ください。)
- 入校後にオンライン訓練を実施する場合があります。訓練の受講に必要な機器、インターネット接続環境の用意及び通信料については、ご本人の負担となります。機器や環境が用意できない方は、登校することになります。詳細については入校後にご説明します。

2024年4月生若年者・高校推薦枠募集の応募資格に該当しない方は、4月生Ⅰ期募集もしくはⅡ期募集にご応募ください。(今回の募集で合格されなかった方も応募できます。)

【Ⅰ期募集期間：令和5年11月20日(月)～12月1日(金) Ⅱ期募集期間：令和6年1月9日(火)～2月5日(月)】

入校申込書

2024年4月生若年者・
高校推薦枠募集用

- 1 太線の枠内のみ、必要事項を記入してください。
2 □のある欄は、該当する□内にレ印を記入してください。
※この個人情報、入校選考及び訓練に係る業務以外には使用いたしません。

※
受験番号

志望校	総合職業技術校		※志望する枠にレ印を記入してください。 □若年者職業能力形成支援枠 □高校推薦枠(精密加工エンジニア、木材加工)	写真貼付欄 縦3.0cm×横2.5cm 最近3か月以内に 撮影したもの 写真裏面にコース名及び 氏名を記入のうえ 貼り付けてください。
志望 コース	第1 志望		コース	
	第2 志望	※第2志望のコースを選択する場合は、裏面(P10)の説明に 同意の上、レ印及びコース名を記入してください。	→ □ コース	

ふりがな	性別	□男 □女	自宅電話番号	()
氏名	生年 月日 (入校日現在 歳)	年 月 日	屋間の連絡先 (携帯電話可)	()
			FAX	()
現住所	郵便番号 (-)			
受講歴 (公共職業訓練 基金訓練 求職者支援訓練)	□あり	受講した (受講中の) コース名 または科名 新しいものから 順に記入	訓練 期間	年 月 日～
	□なし			年 月 日～
	□受講中			年 月 日～
学歴等	□中学 □義務教育学校 □中等教育学校前期課程 □高校 □中等教育学校 □高専 □短大 □専修学校 □各種学校 □大学 □大学院 □その他 ()		部 科	年 月
職歴 (新しいもの から順に記入)	在職期間		仕事の内容	
	年 月～	年 月		
	年 月～	年 月		
	年 月～	年 月		

障害者 手帳	都道府県市 第 号	年 月 日交付	手帳の種類・等級
-----------	-----------	---------	----------

※公共職業安定所 記入欄		
整理番号	第 号	受付確認印
確認年月日	年 月 日	
安定所名 担当者氏名	公共職業安定所 担当者:	
備考	□受講指示 [□早期 □2/3] □受講推薦 [□雇用保険有] □支援指示 □労働施策総合推進法	

※職業技術校 記入欄	
受付番号	第 号
受付年月日	年 月 日
受付確認印	

(切り離さないでください)

受験票 2024年4月生若年者・高校推薦枠募集用

※
受験番号

志望校	総合職業技術校		※志望する枠にレ印を記入してください。 □若年者職業能力形成支援枠 □高校推薦枠(精密加工エンジニア、木材加工)
志望 コース	第1 志望		コース
	第2 志望	※第2志望のコースを選択する場合は、裏面(P10)の説明に 同意の上、レ印及びコース名を記入してください。	→ □ コース

ふりがな	
氏名	

※職業技術校 記入欄	
受付番号	第 号
受付年月日	年 月 日
受付確認印	

この受験票(受付済み)は、入校選考日・合格発表日に持参してください

受験時に障がいの特性に応じた配慮を希望される方は、右の□にレ印を記入した上で、受験される技術校に必ず連絡して、配慮の内容等をご相談ください。(申込期間中の平日8:30~17:15)

受験時の配慮希望欄

のりづけ

のりづけ

ここに、「収入済証明書」をのりで貼り付けてください
※詳しくはP5をご参照ください

のりづけ

のりづけ



次のコースを志望する方は入校検定料を納付してください。

- 自動車整備 コンピュータ組込み開発 精密加工エンジニア 3次元CAD&モデリング
機械CADシステム 電気 ICTエンジニア 建築設計 造園 室内設計施工
木材加工

※第1志望のコースの□内にレ印を記入してください。

第2志望を選択する方は、下記の内容を必ず読んで、入校申込書の第2志望欄にレ印及びコース名を記入してください。

第2志望のコースの選択範囲

下の表のそれぞれ、同じ太枠の中で「第1志望」と「第2志望」を選んでください。(違う枠の中からは選べません。)

実施校	かなテクカレッジ東部(東部総合職業技術校)	かなテクカレッジ西部(西部総合職業技術校)
募集 コース	自動車整備	自動車整備
	コンピュータ組込み開発	精密加工エンジニア
	精密加工エンジニア	機械CADシステム
	3次元CAD&モデリング	電気
	電気	ICTエンジニア
	建築設計	室内設計施工
	造園	木材加工

※「高校推薦枠」での申込みの方は第2志望の選択はできません。

○第2志望の選択による注意事項

第2志望を選択した場合、そのコースで選考を受けるチャンスがあります。ただし、第2志望のコースで選考対象となった場合、**第1志望のコースでの繰り上げ合格の対象にはなりません。**

→第2志望でも入校したいという**強い意思を持った方のみ、記入**してください。

第2志望の選考の流れ

①第1志望で、選考を行います。

②第1志望は不合格でした。このコースの合格者数は募集定員を満たしていますか？

NO

☆第2志望のコースで選考は行いません。

YES

③第2志望のコースは、合格者数が募集定員を割れていますか？

NO

☆第2志望のコースで選考は行いませんが、第1志望の繰り上げ合格の対象になる場合があります。

YES

④第2志望のコースで選考し、合否を決定します。
※第1志望のコースの繰り上げ合格の対象にはなりません。
※第2志望でも不合格になる場合があります。

個人情報については、「個人情報の保護に関する法律」により取扱っており、皆様の個人情報について、入校選考及び訓練を実施する目的以外に使用することは一切ありません。

※応募締切時点で、第1志望のコースの応募者数が募集定員を超えていない場合は、第2志望のコースでの選考は行いません。

推薦書

令和 年 月 日

神奈川県立_____総合職業技術校長 殿

(郵便番号 _____)

所在地 _____

学校名 _____ 高等学校

校長 _____ 印

次の者は、貴校への入校を希望し、学業への取り組み姿勢も真摯であり、貴校入校後の訓練において十分な成果が期待できる生徒でありますので、推薦します。

(ふりがな) 氏 名		生年月日	年 月 日 (歳)※
希望する 訓練コース	コース		
在籍学年	第 学年	全日・定時・通信	普通・専門 () ・総合
記載責任者	(職・氏名)	(電話番号)	

※「生年月日」欄の年齢は、令和6年4月5日現在の満年齢を記入してください。

※記入は文字が消せないボールペン等を使用してください。

2024年4月生若年者・高校推薦枠募集の応募資格に該当しない方は、
4月生Ⅰ期募集もしくはⅡ期募集にご応募ください。（今回の募集で合格されなかった方も応募できます。）
【Ⅰ期募集期間：令和5年11月20日(月)～12月1日(金) Ⅱ期募集期間：令和6年1月9日(火)～2月5日(月)】

個人情報については、「個人情報
の保護に関する法律」により
取扱いしており、皆様の個人情報
について、入校選考及び訓練を
実施する目的以外に使用するこ
とは一切ありません。

ハローワーク（公共職業安定所）

- 事前手続は、令和5年10月4日（水）から10月24日（火）まで受け付けています。
- 事前手続は、余裕をもって行ってください。
- 事前手続の受付時間（神奈川県内のハローワーク）土曜・日曜・祝日を除く 8：30～17：15

ハローワーク	所在地	電話番号	管轄地域
ハローワーク横浜	横浜市中区山下町209 帝蚕閣内ビル	045-663-8609 〈部門コード〉49#	横浜市のうち 神奈川区／西区／中区／南区／港南区／保土ヶ谷区／旭区／磯子区
ハローワーク港北	横浜市港北区新横浜3-24-6 (横浜港北地方合同庁舎)	045-474-1221 〈部門コード〉41#	横浜市のうち 港北区／緑区／青葉区／都筑区
ハローワーク戸塚	横浜市戸塚区戸塚町3722	045-864-8609 〈部門コード〉42#	横浜市のうち 戸塚区／泉区／瀬谷区／栄区
ハローワーク横浜南	横浜市金沢区寺前1-9-6	045-788-8609 〈部門コード〉43#	横浜市のうち 金沢区 横須賀市のうち 船越町／港が丘／田浦港町／田浦町／田浦大作町／田浦泉町／長浦町／箱崎町／鷹取町／湘南鷹取／追浜本町／夏島町／浦郷町／追浜東町／追浜町／浜見台／追浜南町 逗子市 三浦郡（葉山町）
ハローワーク川崎	川崎市川崎区南町17-2	044-244-8609 〈部門コード〉41#	川崎市のうち 川崎区／幸区 横浜市のうち 鶴見区
ハローワーク川崎北 〈溝ノ口庁舎〉	川崎市高津区久本3-5-7 新溝ノロビル4階	044-777-8609 〈部門コード〉43#	川崎市のうち 中原区／高津区／多摩区／宮前区／麻生区
ハローワーク横須賀	横須賀市平成町2-14-19	046-824-8609 〈部門コード〉41#	横須賀市のうちハローワーク横浜南の管轄を除く地域 三浦市
ハローワーク藤沢	藤沢市朝日町5-12 (藤沢労働総合庁舎)	0466-23-8609 〈部門コード〉43#	藤沢市 鎌倉市 茅ヶ崎市 高座郡（寒川町）
ハローワーク平塚	平塚市浅間町10-22 (平塚地方合同庁舎)	0463-24-8609 〈部門コード〉42#	平塚市 伊勢原市 中郡（大磯町・二宮町）
ハローワーク小田原	小田原市栄町1-1-15ミナカ小田原9階	0465-23-8609 〈部門コード〉42#	小田原市 足柄下郡（箱根町・湯河原町・真鶴町）
ハローワーク相模原	相模原市中央区富士見6-10-10 (相模原地方合同庁舎)	042-776-8609 〈部門コード〉41#	相模原市
ハローワーク厚木	厚木市寿町3-7-10	046-296-8609 〈部門コード〉43#	厚木市 海老名市 座間市 愛甲郡（愛川町・清川村）
ハローワーク大和	大和市深見西3-3-21	046-260-8609 〈部門コード〉41#	大和市 綾瀬市
ハローワーク松田	足柄上郡松田町松田惣領2037	0465-82-8609	秦野市 南足柄市 足柄上郡（大井町・山北町・開成町・松田町・中井町）

※神奈川県外にお住まいの方は、住所地を管轄するハローワークで事前手続を行ってください。

※電話番号の下に〈部門コード〉の表示のあるハローワークは自動音声でご案内しています。

〈部門コード〉は職業訓練担当を表示しています。

◆求職者支援制度のご案内◆

『求職者支援制度』とは、雇用保険を受給できない求職者の方が、国（厚生労働省）の認定を受けた民間訓練機関が行う職業訓練を通じて、早期就職を目指すための制度です。
詳しくは、住所地を管轄するハローワーク、もしくは、神奈川県労働局のホームページで確認できます。
<https://jsite.mhlw.go.jp/kanagawa-roudoukyoku/>

入校申込（郵送または持参の場合）チェックリスト

No.	確認項目	確認欄	
1	文字が消せないボールペン等を使用して記入していますか。	<input type="checkbox"/>	
2	太枠の枠内のみ必要事項を記入していますか。（細枠の枠内に記入していませんか）	<input type="checkbox"/>	
3	□のある欄は、該当する□にレ印を記入していますか。	<input type="checkbox"/>	
4	受験票を切り離していませんか。	<input type="checkbox"/>	
5	入校申込書と 受験票の両 方に記入	志望校欄の「総合職業技術校」の前に受験される技術校名（「東部」又は「西部」）を記入していますか。	<input type="checkbox"/>
6		第1志望のコース名を正しく記入していますか。	<input type="checkbox"/>
7		【第2志望のコースを選択する場合】P10の説明をよく読んだ上で、第2志望欄のコース名及び□にレ印を記入していますか。	<input type="checkbox"/>
8	裏面にコース名及び氏名を記入した写真を貼付していますか。	<input type="checkbox"/>	
9	生年月日欄の年齢は入校日（令和6年4月5日）現在の年齢になっていますか。	<input type="checkbox"/>	
10	受講歴欄に公共職業訓練等の記入漏れはありませんか。（原則過去1年以内に受講した方は申込み不可）	<input type="checkbox"/>	
11	学歴等欄に最終学歴の学校の学部、学科の名称を記入し、該当する課程（全日制、定時制、通信制）の□にレ印を記入していますか。	<input type="checkbox"/>	
12	お住まいの地域を管轄するハローワークで受付確認印を押印してもらっていますか。（事前手続きを受けていますか）（ハローワークで事前手続きが必要ない方（P5参照）を除く）	<input type="checkbox"/>	
13	入校申込書の裏面に入校検定料納付書④収入済証明書が貼り付けてありますか。（P5参照）	<input type="checkbox"/>	

【入校申込書を技術校に郵送する場合】

No.	確認項目	確認欄
1	郵送用封筒及び返信用封筒はP6のとおり記入していますか。	<input type="checkbox"/>
2	返信用封筒に84円切手を貼付していますか。	<input type="checkbox"/>
3	郵送用封筒に入校申込書及び返信用封筒を入れましたか。	<input type="checkbox"/>
4	若年者職業能力形成支援枠に申込みの方は、年齢が確認できる身分証明書（P6参照）の写しは入れましたか。	<input type="checkbox"/>
5	郵送用封筒を郵便局の窓口で簡易書留の手続きをして発送しましたか。	<input type="checkbox"/>

入校申込（オンラインの場合）チェックリスト

No.	確認項目	確認欄
1	オンライン申込手続の対象者が確認をしましたか。（P7参照）	<input type="checkbox"/>
2	生年月日欄の年齢は入校日（令和6年4月5日）現在の年齢になっていますか。	<input type="checkbox"/>
3	入校検定料納付案内メールを確認しましたか。	<input type="checkbox"/>
4	電子申請システムから入校検定料を電子納付されましたか。	<input type="checkbox"/>

動画で見る「かなテクカレッジ」を公開中！

■ Mr. マリックが「かなテクカレッジ」をご案内！

- ・プロモーションビデオ公開中！（約1分40秒）

■ 「手に、職。」が未来を変える。

- ・プロモーションビデオ公開中！（30秒）

■ かなテクカレッジスタイル

- ・全コースの訓練の様子や修了生インタビューを映像で紹介！（約15分）

■ その他、TVやラジオ、YouTubeなど内容盛りだくさん！

- ・テレビ神奈川「カナフルTV」で「かなテクカレッジ西部」が紹介されました。
- ・FMヨコハマ「KANAGAWA Muffin」で「かなテクカレッジ西部」が紹介されました。
- ・かなちゃんTVで吉本興業のお笑い芸人・囲碁将棋が「かなテクカレッジ東部」を体験レポート！



かなテク 動画

検索

かなテクカレッジ東部（東部総合職業技術校）

TEL 045-504-2810（入校・就職支援課）
〒230-0034 横浜市鶴見区寛政町28-2

かなテク東部

検索



JR鶴見線安善駅下車徒歩1分（南門）
※JR鶴見線は扇町行き、浜川崎行き、大川行き、武蔵白石行きのいずれかにご乗車ください。
なお、海芝浦行きにご乗車の場合は、浅野駅下車徒歩約10分です。



訓練期間	入校日	修了日（予定）
2年のコース	令和6年4月5日（金）	令和8年3月19日（木）
1年のコース		令和7年3月18日（火）

※修了日は変更となる場合があります。

かなテクカレッジ西部（西部総合職業技術校）

TEL 0463-80-3002（入校・就職支援課）
〒257-0045 秦野市桜町2-1-3

かなテク西部

検索


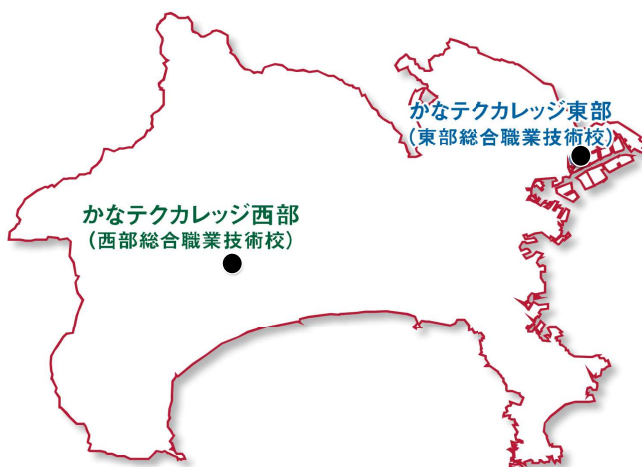


小田急小田原線秦野駅下車北口から徒歩15分（秦野市役所隣）または秦野駅北口3番のりばのバスで桜橋下車徒歩1分
※3番のりばのバスは全ての系統をご利用できます。



訓練期間	入校日	修了日（予定）
2年のコース	令和6年4月5日（金）	令和8年3月19日（木）
1年のコース		令和7年3月18日（火）

※修了日は変更となる場合があります。



要予約
無料

オープンキャンパス

説明会・校内見学・個別相談が1日で可能！（2時間程度）

開催日の前日17時までに電話もしくはホームページから予約してください。（先着順）
かなテクを初めて見学する方や、コース内容をひとつお知り合いの方におすすめです。

- 全体説明（映像を交えた技術校概要・コース、訓練期間等の説明）
- 校内見学（校舎、各コース実習場等の見学）
- 各コースに分かれての個別の相談
- 希望コースが決まっていない方への個別の相談

東部校

10/10(火)、14(土)、17(火)、24(火) いずれも14:10開始（ただし、14(土)は9:00開始）
※定員50名(先着順)

スマートオープンキャンパス

事前予約が不要で、実習棟など校内の開放エリアを自由に見学できます。各実習場に設置した二次元コードから各コースの紹介動画も閲覧可能。当日に事務室で申込み手続きを行ってください。
実施日時 平日の9:30～16:30(休業日を除く)

西部校

10/5(木)、12(木)、19(木) いずれも13:30開始 ※定員50名(先着順)

※上記以外の平日にも個別見学を実施します。ご希望の方は日時をご相談させていただきますので、早めにご連絡ください。

オープンキャンパスにおいて個別相談を受けた雇用保険受給者の方は、求職活動実績として認められます。（本人確認書類が必要です。）

要予約
無料

体験入校

2時間程度で希望コースの訓練が体験できます。

開催日の前日17時までに電話にて予約してください。（土・日・祝を除く）（先着順）

「入校を考えているコースの実習を体験したい」

「コースの訓練内容がよく分からない」

「検討しているコースが複数あって迷っている」等の方におすすめです。

※実施コース・体験内容・定員等は各技術校のホームページでご確認ください。

東部校

10/12(木)、19(木) いずれも10:00開始と13:40開始の2回

西部校

10/13(金) 9:30開始と13:30開始の2回

■オープンキャンパス・体験入校に関するお問合せは各技術校（入校・就職支援課）へ

かなテクカレッジ東部 TEL [045-504-2810](tel:045-504-2810) かなテクカレッジ西部 TEL [0463-80-3002](tel:0463-80-3002)

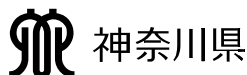
「かなテクカレッジ（県立総合職業技術校）2024年4月生若年者・高校推薦枠募集のご案内」

神奈川県産業労働局労働部産業人材課

〒231-8588 横浜市中区日本大通1

TEL 045-210-5715

<https://www.pref.kanagawa.jp/docs/xa4/kanatech/>



総合職業技術校は、神奈川県立の公共職業能力開発施設です。