

産業廃棄物処理計画実施状況報告書

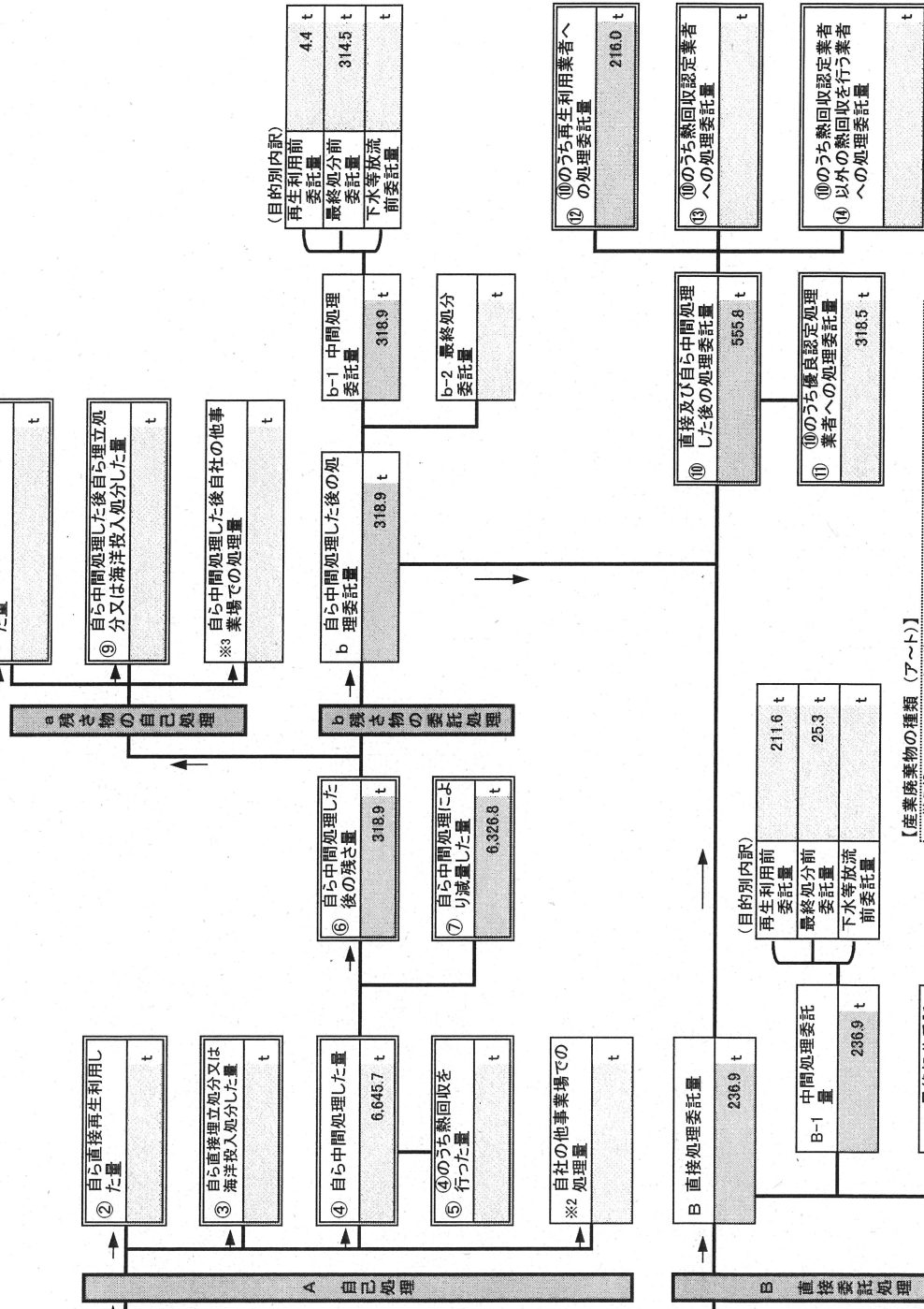
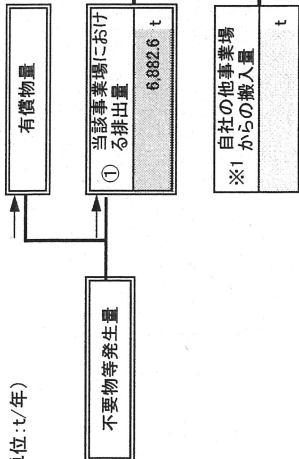
別紙処理フロー

令和3年度に発生した産業廃棄物ごとの量と処理計画の実施結果

1. 汚泥

※ 本用紙は廃棄物の種類ごとに1枚の記載となります。異なる廃棄物の処理フローは別シートに記載してください。

(単位: t/年)



注) 右上のフローには、令和3年度の実績値を記載してください。下表の中央列には、令和3年度目標値を記載してください。下表の右列は、右上フローに記載された令和3年度実績値が自動的に計算されます。

項目	令和3年度 目標値	令和3年度 実績値
① 排出量	8,776.2 t	6,882.6 t
②+⑧ 自ら再生利用を行った量	0.0 t	0.0 t
⑤ 自ら熱回収を行った量	0.0 t	0.0 t
⑦ 自ら中間処理により減量した量	8,181.9 t	6,326.8 t
⑨+⑩ 自ら埋立処分又は海洋投入処分を行った量	0.0 t	0.0 t
⑫ 全処理委託量	594.3 t	555.8 t
⑬ 優良認定処理業者への処理委託量	594.3 t	318.5 t
⑭ 再生利用業者への処理委託量	563.5 t	216.0 t
⑮ 熱回収認定業者への処理委託量	0.0 t	0.0 t
⑯ 熱回収認定業者以外の熱回収を行う業者への処理委託量	0.0 t	0.0 t

【産業廃棄物の種類 (ア～ト)】

- ア. 燃え殻
- イ. 汚泥
- ウ. 廃油
- エ. 廃酸
- オ. 廃アルカリ
- カ. 廃プラスチック類
- ク. 繊維くず
- ケ. 動物植物性残さ
- コ. 動物系固形不要物
- サ. ゴムくず
- シ. 金属くず
- ス. 廃ガラス
- セ. 廃ガラス
- ソ. 廃ガラス
- タ. 廃ガラス
- チ. 動物のふん尿
- ツ. 動物の死体
- テ. ばいじん
- ト. 混合廃棄物その他

該当する欄に○印を記入してください。

3-2	法定	自主
	○	

事業場名称： 独立行政法人国立印刷局小田原工場

産業廃棄物処理計画実施状況報告書


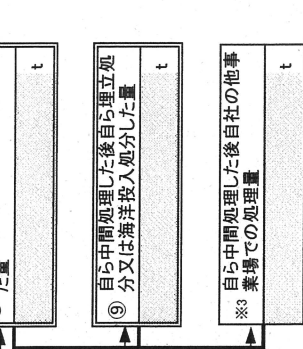
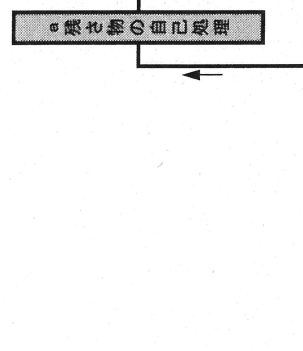
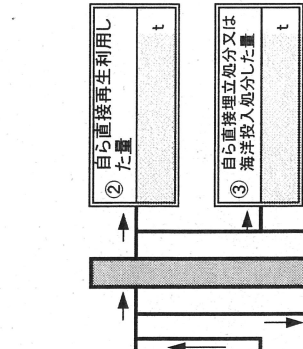
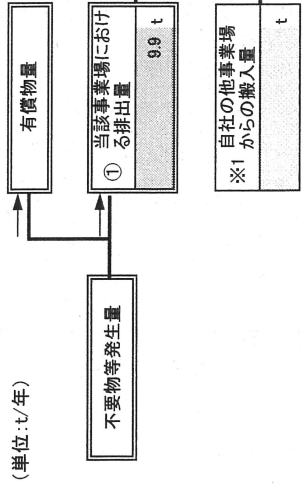
別紙処理フロー

令和3年度に発生した産業廃棄物ごとの量と処理計画の実施結果

フローに記載した産業廃棄物の種類 ウ. 廃油

※ 本用紙は廃棄物の種類ごとに枚の記載となります。異なる廃棄物の処理フローは別シートに記載してください。

(単位: t/年)



項目	令和3年度 目標値	令和3年度 実績値
① 排出量	7.4 t	9.9 t
②+⑧ 自ら再生利用を行った量	0.0 t	0.0 t
⑤ 自ら熱回収を行った量	0.0 t	0.0 t
⑦ 自ら中間処理により減量した量	0.0 t	0.0 t
⑨+⑩ 自ら埋立処分又は海洋投入処分を行った量	0.0 t	0.0 t
⑩ 全処理委託量	7.4 t	9.9 t
⑪ 優良認定処理業者への処理委託量	0.0 t	0.0 t
⑫ 再生利用者への処理委託量	7.4 t	9.9 t
⑬ 熱回収認定業者への処理委託量	0.0 t	0.0 t
⑭ 熱回収認定業者以外の熱回収を行う業者への処理委託量	0.0 t	0.0 t

注) 右上のフローには、令和3年度の実績値を記載してください。下表の中央列には、令和3年度目標値を記載してください。下表の右列は、右フローに記載された令和3年度実績値が自動的に計算されます。

項目	令和3年度 目標値	令和3年度 実績値
① 排出量	7.4 t	9.9 t
②+⑧ 自ら再生利用を行った量	0.0 t	0.0 t
⑤ 自ら熱回収を行った量	0.0 t	0.0 t
⑦ 自ら中間処理により減量した量	0.0 t	0.0 t
⑨+⑩ 自ら埋立処分又は海洋投入処分を行った量	0.0 t	0.0 t
⑩ 全処理委託量	7.4 t	9.9 t
⑪ 優良認定処理業者への処理委託量	0.0 t	0.0 t
⑫ 再生利用者への処理委託量	7.4 t	9.9 t
⑬ 熱回収認定業者への処理委託量	0.0 t	0.0 t
⑭ 熱回収認定業者以外の熱回収を行う業者への処理委託量	0.0 t	0.0 t

該当する欄に○印を記入してください。
3-2 法定 自主

事業場名称： 独立行政法人国立印刷局小田原工場

産業廃棄物処理計画実施状況報告書

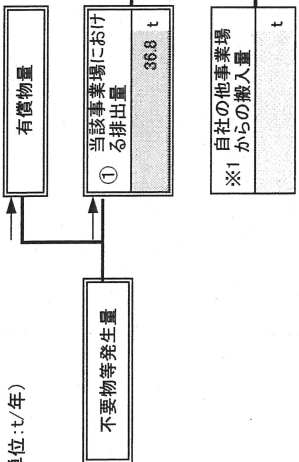
別紙処理フロー

令和3年度に発生した産業廃棄物ごとの量と処理計画の実施結果

物の種類 工 廃酸

※ 本用紙は廃棄物の種類ごとに1枚の記載となります。異なる廃棄物の処理フローは別シートに記載してください。

(単位: t/年)

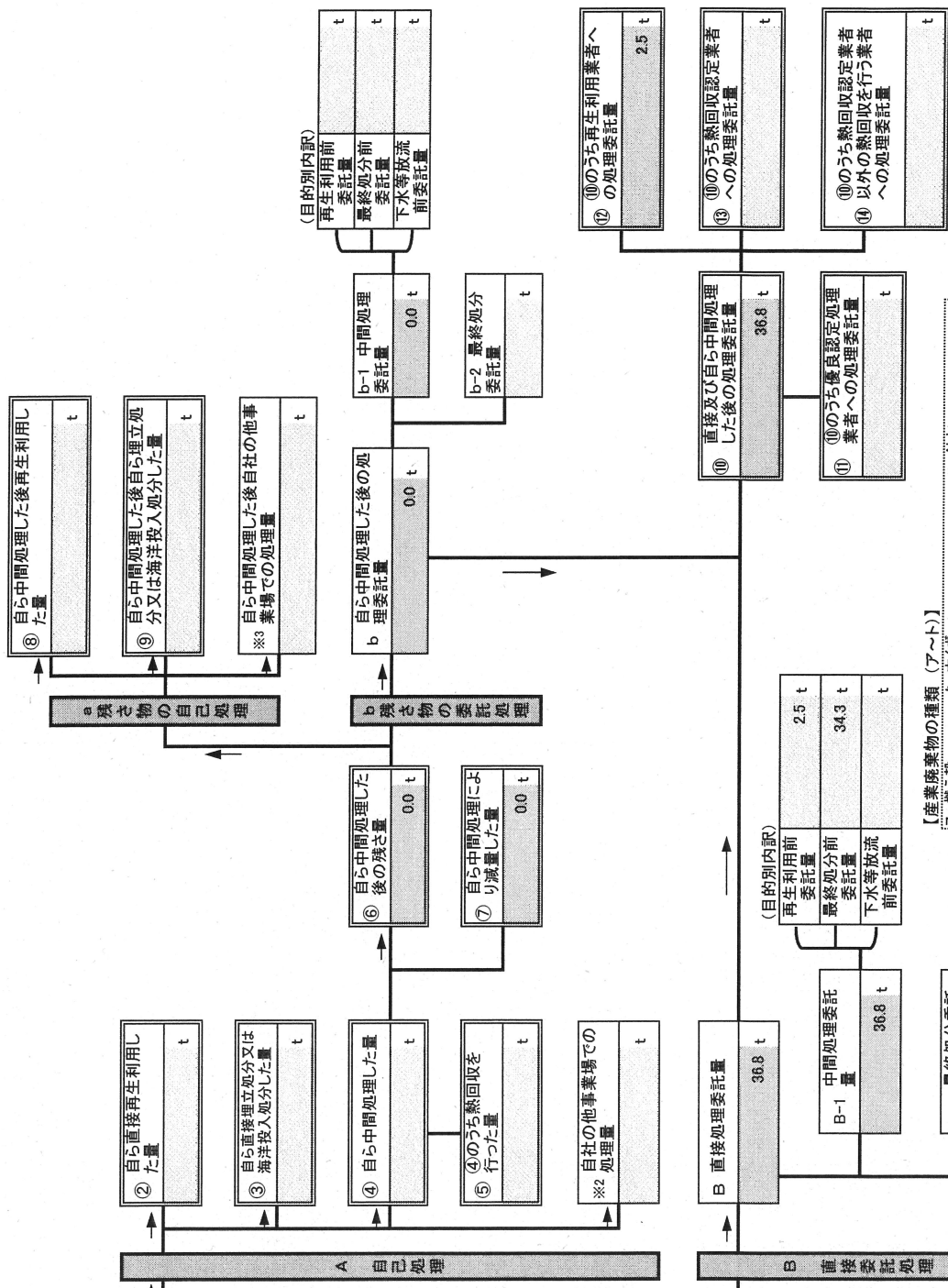


注) 右上のフローには、令和3年度の実績値を記載してください。下表の中央列には、令和3年度目標値を記載してください。下表の右列は、右上フローに記載された令和3年度実績値が自動的に計算されます。

項目	令和3年度 目標値	令和3年度 実績値
① 排出量	51.7 t	36.8 t
②+⑧ 自ら再生利用を行った量	0.0 t	0.0 t
⑤ 自ら熱回収を行った量	0.0 t	0.0 t
⑦ 自ら中間処理により減量した量	0.0 t	0.0 t
③+⑨ 自ら埋立処分又は海洋投入を行った量	0.0 t	0.0 t
⑩ 全処理委託量	51.7 t	36.8 t
⑪ 優良認定処理業者への処理委託量	0.0 t	0.0 t
⑫ 再生利用業者への処理委託量	0.0 t	2.5 t
⑬ 熱回収認定業者への処理委託量	0.0 t	0.0 t
⑭ 熱回収認定業者以外の熱回収を行う業者への処理委託量	0.0 t	0.0 t

該当する欄に○印を記入してください。
3-2 法定 自主

事業場名称: 独立行政法人国立印刷局小田原工場



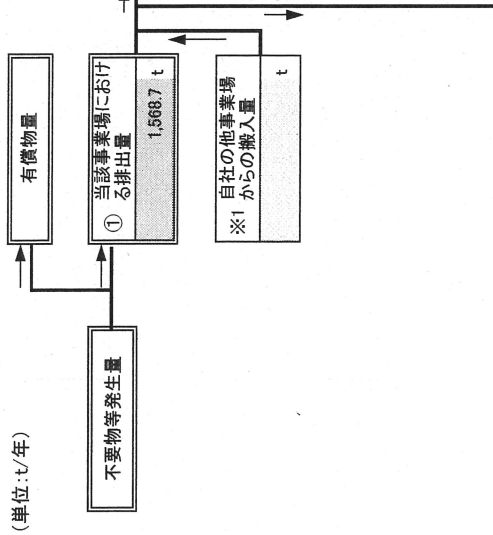
- 【産業廃棄物の種類 (ア～ト)】
- ア. 燃え殻
 - イ. 汚泥
 - ウ. 廃油
 - エ. 廃酸
 - オ. 廃アルカリ
 - カ. 廃プラスチック類
 - キ. 紙くず
 - ク. 繊維くず
 - ク. 金属
 - ケ. 動物性残渣
 - コ. 動物系固形不要物
 - カ. ゴムくず
 - シ. ばいじん
 - ス. 金属くず
 - セ. プラスチック類
 - ソ. 陶磁器くず
 - タ. 窯業廃棄物
 - チ. 鉱さい
 - ツ. がれき類
 - テ. 動物のふん尿
 - ト. 動物の死体
 - ト. ばいじん
 - ト. 混合廃棄物その他

産業廃棄物処理計画実施状況報告書

別紙処理フロー

令和3年度に発生した産業廃棄物ごとの量と処理計画の実施結果

フローに記載した産業廃棄物の種類
オ. 廃アルカリ
※ 本用紙は廃棄物の種類ごとに1枚の記載となります。異なる廃棄物の処理フローは別シートに記載してください。
(単位: t/年)



注) 右上のフローには、令和3年度の実績値を記載してください。下表の中央列には、令和3年度目標値を記載してください。下表の右列は、右上フローに記載された令和3年度実績値が自動的に計算されます。

項目	令和3年度 目標値	令和3年度 実績値
① 排出量	1,587.4 t	1,568.7 t
②+⑥ 自ら再生利用を行った量	0.0 t	0.0 t
⑤ 自ら熱回収を行った量	0.0 t	0.0 t
⑦ 自ら中間処理により減量した量	951.2 t	941.2 t
⑧+⑨ 自ら埋立処分又は海洋投入処分を行った量	0.0 t	0.0 t
⑩ 全処理委託量	636.2 t	627.5 t
⑪ 優良認定処理業者への処理委託量	0.0 t	0.0 t
⑬ 再生利用業者への処理委託量	65.3 t	0.0 t
⑯ 熱回収認定業者への処理委託量	0.0 t	0.0 t
⑮ 熱回収業者以外の熱回収を行う業者への処理委託量	0.0 t	0.0 t

- 【産業廃棄物の種類 (ア～ト)】
- ア. 燃え殻
 - イ. 汚泥
 - ウ. 廃油
 - エ. 廃酸
 - オ. 廃アルカリ
 - カ. 廃プラスチック類
 - キ. 紙くず
 - ク. 木くず
 - ケ. 繊維くず
 - コ. 動物性残さ
 - ク. 動物系固形不燃物
 - シ. ゴムくず
 - ス. 金属くず
 - セ. プラスチック類
 - ソ. 陶磁器くず
 - タ. 珪藻土
 - チ. 骨粉
 - ツ. 動物の死体
 - テ. ばいじん
 - ト. 混合廃棄物その他

該当する欄に○印を記入してください。
3-2 法定 自主

事業場名称 : 独立行政法人国立印刷局小田原工場