

「e-kanagawa」からキャッシュレス決済し、
印刷した申請書を送付して申込み方法のご案内について
(キャッシュレス決済対応・郵送用)

もくじ

1	申請に当たっての流れ	1
2	電子申請システム上の申込入力画面へのアクセス	2
3	申込画面の入力	5
4	試験手数料の支払い方法	11
5	申請書の印刷と送付	25

この手順書は、「e-kanagawa」からキャッシュレス決済し、印刷した申請書を郵送して保育士試験に申込み方法のご案内となります。「令和6年保育士試験 受験申請の手引き」も併せてご確認のうえ、申請いただきますようお願いいたします。

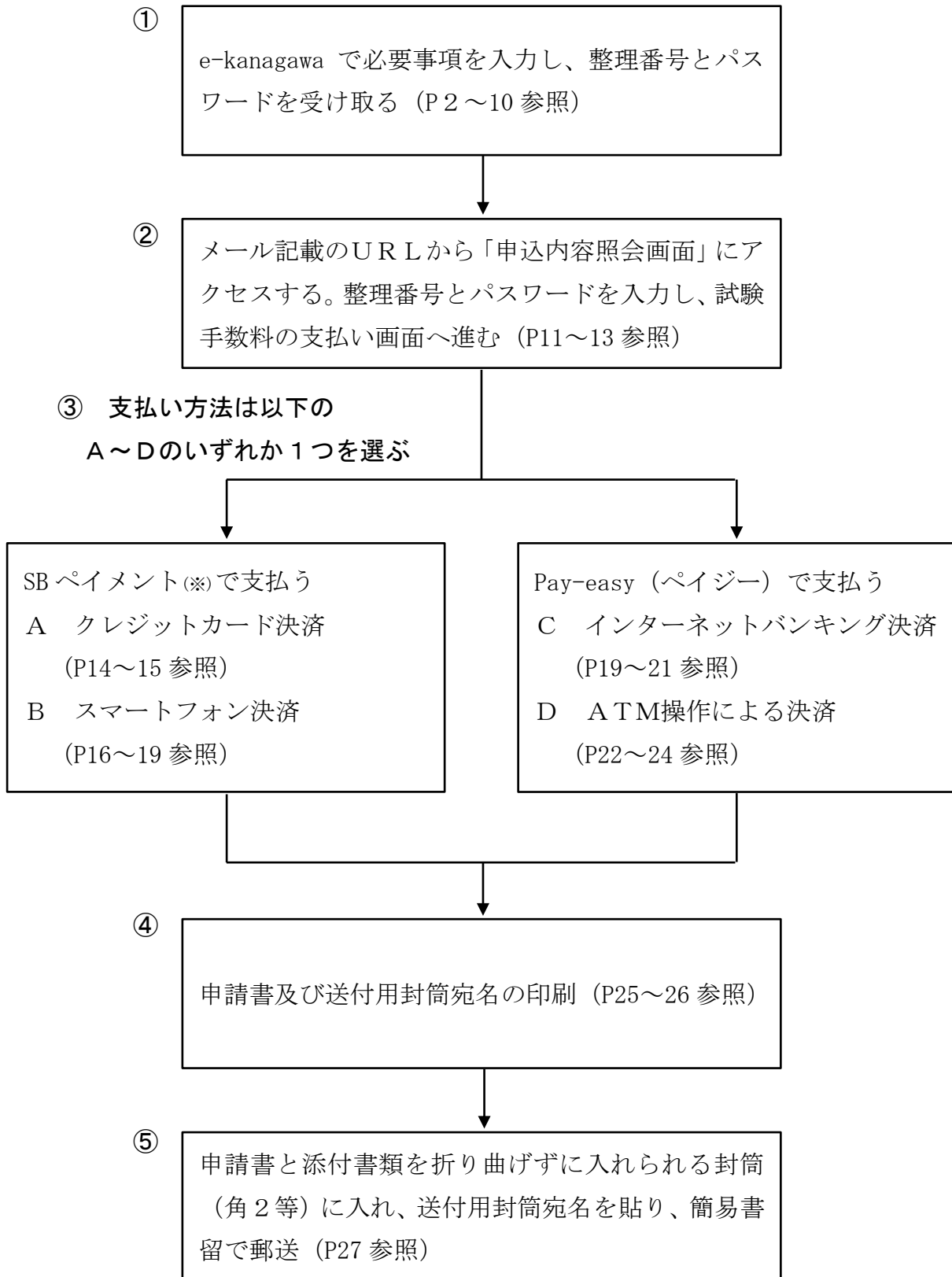
当手順書は必要に応じて、更新される場合がありますので、ホームページ上で最新版をご確認ください。

なお、本手続きは、次の1～3の全てに該当する方が利用できます。

- 1 試験手数料の延長納付を希望しない方
- 2 キャッシュレス決済を利用できる方
- 3 プリンタなど、申請書の印刷環境のある方

上記以外の方は、受験申請の手引きをお早めにご請求のうえでお申込みください。

1 申請に当たっての流れ



※ e-kanagawa で利用している決済サービス。

2 e-kanagawa の申込入力画面へのアクセス

(1) e-kanagawa へのアクセス

ホームページ「(1)②「e-kanagawa」(電子申請システム)からキャッシュレス決済し、印刷した申請書を郵送して申込み方法」にある「「e-kanagawa」(電子申請システム)申込み画面」をクリックすると、以下の画面が表示されます。「利用者登録せずに申し込む方はこちら」を選択し、次の画面に遷移してください。

手続き名	令和 年神奈川県独自地域限定保育士試験・受験申込 (キャッシュレス決済対応・郵送申請用)
受付時期	20 年4月 日 時 分 ~

[利用者登録せずに申し込む方はこちら >](#)

[利用者登録される方はこちら](#)

既に利用者登録がお済みの方

利用者IDを入力してください

利用者登録時に使用したメールアドレス、
または各手続の担当部署から受領したIDをご入力ください。

パスワードを入力してください

利用者登録時に設定していただいたパスワード、
または各手続の担当部署から受領したパスワードをご入力ください。
忘れた場合、「パスワードを忘れた場合はこちら」より再設定してください。

メールアドレスを変更した場合は、ログイン後、利用者情報のメールアドレスを変更ください。

※ 過去に e-kanagawa を利用された際に利用者登録がお済みの方は、「既に利用者登録がお済みの方」から利用者 ID とパスワードを入力してログインしてください。

(2) 利用規約への同意

利用規約のページが表示されますので、お読みいただいたうえで同意いただける場合は「同意する」をクリックしてください。

The screenshot shows the top navigation area of the e-KANAGAWA system. On the left, there is a logo for 'e-KANAGAWA 神奈川県 電子申請システム'. To the right, there are buttons for 'ログイン' (Login) and '利用者登録' (User Registration). Below the header, there are navigation links for '申請団体選択' (Select application organization), '申請書ダウンロード' (Download application form), and a breadcrumb trail: '手続き申込' (Application process) > '申込内容照会' (Check application content) > '職責署名検証' (Verify signature responsibility).

This section is titled '手続き申込' (Application process). It contains four main steps: '手続き選択をする' (Select application process), 'メールアドレスの確認' (Check email address), '内容を入力する' (Enter content), and '申し込みをする' (Make application).

This section is titled '手続き説明' (Application process explanation). It contains a text box with the following message: 'この手続きは連絡が取れるメールアドレスの入力が必要です。下記の内容を必ずお読みください。' (This application process requires input of a contactable email address. Please read the following content carefully.)

手続き名	令和 年神奈川県独自地域限定保育士試験・受験申込(キャッシュレス決済対応・郵送申請用)
説明	■概要 令和 年の「神奈川県独自地域限定保育士試験」を受験される方を対象とした申込ページです。



This section is titled '<利用規約>' (Terms of Use). It contains the following text:
神奈川県e-kanagawa電子申請利用規約
(目的)
第1条 本規約は、e-kanagawa電子申請（以下「本システム」といいます。）を利用して、神奈川県（以下「県」といいます。）に行政手続の申請・届出等を行うために必要な事項について定めるものです。
(用語の定義)
第2条 本規約において使用する用語の意義は、次の各号のとおりとします。
(1) 電子申請 インターネットを利用して行政手続の申請・届出等を行うことをいいます。
(2) 申請データ 本システムを利用して電子申請を行う際に入力する事項（添付書類を含む。）をいいます。
(3) 利用者 本システムを利用する個人、法人又は団体をいいます。
(4) 利用者ID 利用者が本システムを利用するために登録するメールアドレスをいいます。
(5) 整理番号 利用者の電子申請が本システムに到達した際に発行される番号をいいます。
(6) パスワード 利用者ID又は整理番号を使用する際のセキュリティを目的として、利用者が管理する暗証符号をいいます。

「同意する」ボタンをクリックすることにより、この説明に同意いただけたものとみなします。登録した情報は当サービス内でのみ利用するものであり、他への転用・開示は一切行いません。

上記をご理解いただけましたら、同意して進んでください。

At the bottom of the page, there are two buttons: '一覧へ戻る' (Return to list) and '同意する' (Agree). The '同意する' button is highlighted with a red box and a red arrow pointing to it from below.

(3) メールアドレスの入力

受信可能なメールアドレスを入力し、「完了する」をクリックしてください。

> 手続き申込 > 申込内容照会 > 職責署名検証

手続き申込

🔍 手続き選択をする | ✉️ メールアドレスの確認 | 📝 内容を入力する | 📩 申し込みをする

メールアドレス入力

令和 年神奈川県独自地域限定保育士試験・受験申込 (キャッシュレス決済対応・郵送申請用)

連絡がとれるメールアドレスを入力してください。「完了する」ボタンを押すと、入力されたメールアドレスに申込画面のURLを記載したメールを送信します。URLにアクセスして申込を行ってください。また、迷惑メール対策等を行っている場合には、「pref-kanagawa@saas-kantan.com」からのメール受信が可能な設定に変更してください。上記の対策を行っても、申込画面のURLを記載したメールが届かない場合には、別のメールアドレスを使用して申込を行ってください。なお、送信元のメールアドレスに返信しても問い合わせには対応できません。最後に、携帯電話のメールでは、初期設定でURLリンク付きメールを拒否する設定がされている場合がありますので、その場合も同様にメール受信が可能な設定に変更してください。

連絡先メールアドレスを入力してください **必須**

連絡先メールアドレス (確認用) を入力してください **必須**

< 説明へ戻る | **完了する** >

(4) メールの受信

以下のようなメールが届きますので、URLをクリックしてください。

e-kanagawa 電子申請を御利用いただきありがとうございます。

手続名：令和6年神奈川県独自地域限定保育士試験・受験申込 (キャッシュレス決済対応・郵送申請用) の申込画面へのURLを送信します。

URL：◆パソコン、スマートフォンはこちらから
https://dshinsei.e-kanagawa.lg.jp/*****

上記のURLにアクセスして申込を行ってください。

※このメールは、e-kanagawa 電子申請から配信専用メールで自動的に送信されています。
このメールに御返信いただいても、回答することができません。

手続に関するお問合せは、手続担当課にお問合せください。

...

※ メールが届かない場合は、(3)の画面でのメールアドレスの誤入力か、迷惑メール対策のため受信ができなくなっている可能性があります。再度ご確認いただくか、別のメールアドレスで再度登録してください。

3 申込画面の入力

届いたメールのURLをクリックすると、申込フォームが開きますので、(1)～(4)の要領にしたがって、各記入欄に入力してください。なお、入力の途中で画面を閉じてしまうと、入力内容は破棄されますのでご注意ください。

(1) 記入欄 1

受験申込みをされる方全員が入力してください。

■ 記入欄 1 (申請者情報) ■

氏名 必須

氏 名

氏名(フリガナ) 必須

全角カタカナで入力ください。

氏 名

生年月日 必須

数字は半角で入力してください。

年 月 日

性別 必須

男性

女性

郵便番号 必須

「- (ハイフン)」を除去、半角で入力してください。

郵便番号

住所 必須

住所

本籍地

本籍地が現住所と異なる場合、都道府県名をご選択ください。

自宅電話

ハイフンを除く左詰めでご記入ください。

電話番号

携帯電話 必須

ハイフンを除く左詰め、携帯電話がない方はこちらに自宅電話をご記入ください。

電話番号

メールアドレス 必須

申込画面の通知を受け取る際に記入したアドレスと同じものをご記入ください。

メールアドレス

- ・ 氏名のフリガナは、全角カタカナで入力してください。
- ・ 生年月日の数字は、半角で入力してください。
- ・ 本籍地が現住所と異なる場合は、都道府県名を選択してください。
- ・ 郵便番号の数字は、半角で入力してください。
- ・ 携帯電話をお持ちでない方は、携帯電話の欄に自宅電話を記入してください。
- ・ メールアドレスは、申込画面の通知を受けたアドレスを記入してください。

(2) 記入欄 2

令和 6 年 4 月の全国保育士試験（前期）を受験申請された方のみ、「受験申請の手引き 5～6 ページ」を参考に入力してください。

■ 記入欄 2 ■

令和 年 前期 保育士試験の受験申請をされた方のみ入力してください。受験申請の手引きの P5～6 もご参照ください。

管理 I D

前期試験の受験票に記載の管理 I D を、ハイフン除き半角10桁で入力してください。

通知書紛失等届

前期試験の受験票を紛失した方や、筆記試験の免除により受験票がない場合は、様式 1 通知書紛失等届を添付し、チェックしてください。（この場合、管理 I D の入力不要）

あり

再受験

合格科目の再受験を希望しない場合は、チェックしてください。

※受験申請の手引き P 6 参照

しない

追加免除申請

追加で免除申請を希望する場合はチェックしてください。（必要書類の添付が必要です。）

※受験申請の手引き P 5 参照

あり

※ 管理 I D を記載された方は、令和 6 年（前期）の受験票のコピーの提出が必要です。受験票を紛失した方や、受験票のない方は「様式 1 通知書紛失等届」の提出が必要です。

※ 試験手数料の延長納付を行いたい場合は、当手続きでは申請することが出来ません。受験申請の手引きを郵送請求し、申込を行ってください。

(3) 記入欄 3

令和 6 年 4 月の全国保育士試験（前期）を受験申請されていない方（初受験者も含む）のみ記入してください。

■ 記入欄 3 ■

初受験者を含め、令和 年 前期 保育士試験の受験申請をされていない方のみ入力してください。

ア 令和6年4月の全国保育士試験（前期）を受験申請されておらず、さらに幼稚園教諭免許状をお持ちの方は、「受験申請の手引き 15～20 ページ」を参考にしながら、以下に入力してください。

幼稚園教諭免許状をお持ちの方

幼稚園教諭免許状所有者の記入欄です。受験申請の手引きのP15～20もご参照ください。

（1）幼稚園教諭免許状のコピー

※平成28年から令和5年の受験申請時に提出している場合は、「過去提出済」を選択してください。

過去提出済

今回提出

選択解除

（2）実務証明書

※（3）の書類を提出する場合は必須

※認可外保育施設勤務者のみ特例制度対象施設証明書が必要

※平成28年から令和5年の受験申請時に提出している場合は、「過去提出済」を選択してください。

過去提出済

今回提出

選択解除

（3）幼稚園教諭免許所有者保育士試験免除科目専修証明書（特例教科目）

※受験申請の手引きP15～20参照

※令和5年の受験申請時に提出している場合は、「過去提出済」を選択してください。

過去提出済

今回提出

選択解除

（4）幼稚園教諭免許所有者保育士試験免除科目専修証明書

※受験申請の手引きP15～16参照

※令和5年の受験申請時に提出している場合は、「過去提出済」を選択してください。

過去提出済

今回提出

選択解除

イ 初めて受験する方は、「受験申請の手引き 7～8 ページ」を参考にしながら、以下に入力してください。

初受験者記入欄

提出する必要書類（卒業証明書等）に該当する区分No.を記入。（受験申請の手引きP7～8参照）

受験資格区分No.

区分No.は、受験申請の手引きのP7～8をご確認ください。その他の場合を選ぶ場合は、神奈川県次世代育成協議に連絡してください。

選択してください

ウ 平成 28 年～令和 5 年に受験をされた方は、「受験申請の手引き 9～14 ページ」を参考にしながら、以下に入力してください。

平成28年～令和5年受験申請者記入欄

管理 I D を記入した方は通知書等のコピーを必ず提出してください。受験申請の手引き P9～14 もご参照ください。

管理 I D 選択肢の結果によって入力条件が変わります

直近受験時の受験票に記載された管理 I D を、ハイフン除き半角 10 桁で入力してください。

通知書等を紛失した場合 選択肢の結果によって入力条件が変わります

過去の受験票等を紛失した方は、様式 1 通知書紛失等届を添付し、チェックしてください。（この場合、管理 I D 不要）

管理 I D が不明な場合はチェック

令和 2 年 合格科目免除期間延長者 選択肢の結果によって入力条件が変わります

「令和 2 年 合格科目免除期間延長申請用 勤務証明書（様式 3）」の提出がある場合は、こちらにチェックしてください。

あり

令和 3 年 合格科目免除期間延長者 選択肢の結果によって入力条件が変わります

「令和 3 年 合格科目免除期間延長申請用 勤務証明書（様式 4）」の提出がある場合は、こちらにチェックしてください。

あり

合格した科目の再受験 選択肢の結果によって入力条件が変わります

合格科目の再受験を希望しない場合は、チェックしてください。

※受験申請の手引き P 10 参照

しない

※ 管理 I D は、ハイフン除き半角 10 字で入力してください。

※ 平成 28 年～令和 5 年の間に受験申請したが通知書等を紛失した方は、「様式 1 通知書紛失等届」の提出も必要です。

(4) 記入欄 4

社会福祉士・介護福祉士・精神保健福祉士の資格をお持ちの方は、「受験申請の手引き 21～22 ページ」を参考にしながら、以下に入力してください。

■ 記入欄 4 ■

社会福祉士・介護福祉士・精神保健福祉士のいずれかの資格をお持ちの方は入力してください。

(1) 社会福祉士・介護福祉士・精神保健福祉士 いずれかの登録証のコピー

※受験申請の手引き P21 参照

※平成 28 年から令和 5 年の受験申請時に提出している書類は、「過去提出済」を選択してください。

- 過去提出済
 今回提出

選択解除

(2) 社会福祉士、介護福祉士又は精神保健福祉士 保育士試験免除科目専修証明書

※受験申請の手引き P21 参照

※令和 5 年の受験申請時に提出している書類は、「過去提出済」を選択してください。

- 過去提出済
 今回提出

選択解除

(5) 入力完了後

記入欄 1～4 の入力が終わったら、「はい、支払い後に申請書を印刷・郵送して申込みます。」を選択し、「確認へ進む」をクリックし、次の画面に進みます。

■ 申込みにあたって ■

試験手数料の納付

納付方法は、Pay-easy、クレジットカード、PayPay、ソフトバンクまとめて支払い、d払い（旧ドコモ払い）、auかんたん決済、LINE Pay、メルペイネット決済、楽天Edy、モバイル楽天Edy、モバイルSuica、Apple Pay から選択できます。
お支払いして頂く期日は、手続きの担当課による審査後に確定されます。
審査後、申込内容照会からお支払い期日をご確認ください。
¥12,700 20 年 月 日までにお支払ください。

申請書等をダウンロードして印刷し、必要書類とともに郵送しないと申込完了となりません。
よろしいですか？ **必須**

ここまでの支払い及び申請書送付の手続きは、必ず5月 日（ ）までに完了させてください（消印有効）。期日を過ぎてからは、一切申請を受け付けることができませんのでご了承ください。

選択してください

確認へ進む >

入力中のデータを保存・読み込み

【申込データ一時保存、再読み込み時の注意事項】

- ・添付ファイルは一時保存されません。再読み込み後は、必要に応じて、ファイルを添付し直してください。
- ・パソコンに一時保存した申込データはパソコンで閲覧・加筆・修正することはできません。
- ・システムに読み込む場合は一時保存した手続きの画面でしか読み込めませんので、ご注意ください
- ・入力中の申込データをパソコンに一時保存しますので、保存した申込データの取扱い、申請者の責任において管理をお願いします。

「入力中のデータを保存する」では申込みの手続きが完了していませんのでご注意ください。

※入力中の申込データをパソコンに一時保存します。 ※一時保存した申込データを再度読み込みます。

↓ 入力中のデータを保存する

↑ 保存データの読み込み

※ このとき、「入力中のデータを保存する」や、「保存データの読み込み」は押さないようお願いします。

※ 「お支払いして頂く期日は、手続きの担当課による審査後に確定されます」との記載がありますが、審査等はありませんので、そのまま進めてください。

確認画面が表示されますので、内容を確認し、誤りがある場合は「入力へ戻る」、誤りのない場合は「申込み」をクリックして申し込んでください。

■ 申込みにあたって ■

試験手数料の納付

納付方法は、Pay-easy、クレジットカード、PayPay、ソフトバンクまとめて支払い、d払い（旧ドコモ払い）、auかんたん決済、LINE Pay、メルペイネット決済、楽天Edy、モバイル楽天Edy、モバイルSuica、Apple Pay から選択できます。
¥12,700

申請書等をダウンロードして印刷し、必要書類とともに郵送しないと申込完了となりません。よろしいですか？

はい、支払い後に申請書を印刷・郵送して申込みます。

< 入力へ戻る

申込み >

※PDFファイルは一度パソコンに保存してから印刷する必要があります。

PDFプレビュー

※ PDF プレビューをクリックすると申込書の画面が表示されますが、この時点では申込内容が全て申込書上に反映されていないため、誤って押してしまった場合はそのまま閉じていただきますようお願いします。

※ 「申込み」をクリックする前に入力画面を閉じた場合は、入力内容は保存されませんのでご注意ください。その場合は、2 (1) 又は 3 から再度入力をお願いします。

(6) 整理番号及びパスワードの記録

「申込み」をクリックして申し込むと、以下の画面となり、整理番号とパスワードが表示されます。

dshinsei.e-kanagawa.lg.jp の内容

整理番号・パスワードをメモなどにお控えいただくか、当ページをファイルに保存、または印刷して保管してください。
整理番号・パスワードを紛失すると申込内容を照会できなくなる可能性があります。

ログイン
利用者登録
予約手続き

OK

申請団体選択
手続き申込

手続き選択をする | メールアドレスの確認 | 内容を入力する | 申込みをする

申込完了

このたびは神奈川県独自地域限定保育士試験にお申込みいただき、ありがとうございます。

「クレジットカード」「スマートフォン決済」「Pay-easy（ペイジー）」のいずれかにより、受験料の支払いをお願いします。

なお、「Pay-easy（ペイジー）」でATMにより支払いを行う場合は、納付情報（「収納機関番号」、「納付番号」、「確認番号」及び「納付区分」）を記録いただき、ATMの画面の案内に沿って入力・納付してください。（「Pay-easy（ペイジー）」は一部対応していないATMもございますので、ご注意ください。）

試験手数料の納付が完了いたしましたら、pdfファイルで出力された申請書及び送付用封筒宛名のダウンロード・印刷をお願いします。
印刷した申請書に不備がないかももう一度確認いただき、必要書類とあわせて角2の封筒に入れ、送付用封筒宛名を貼り、簡易書留にて送付をお願いします。

受験料の納付及び書類の送付をもって申込み手続き完了となります。この手続きは、令和 年 月 日（ 曜）までが期限となっております。（書類は期限当日の消印有効）

申込みが完了しました。
整理番号を記載したメールとパスワードを記載したメールを送信しました。

メールアドレスが誤っていたり、フィルタ等を設定されている場合、メールが届かない可能性があります。

整理番号	*****
パスワード	*****

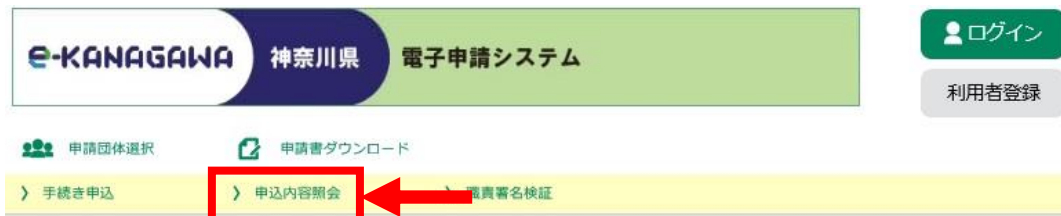
また、以下のタイトルのメールが2通届き、その中にも整理番号及びパスワードが記載されています。WEB上の手続き申込画面又はメールに記載された整理番号及びパスワードは、必ず保存していただきますようお願いします。

- 1 通目：【県独自保育士試験】申込を受け付けました
- 2 通目：【申込完了パスワード通知メール】

このときに発行された整理番号とパスワードは、受験票が届くまで紛失しないようお願いします。どちらか一方でも紛失した場合、お問合せいただいても回答はできませんので、最初から申し込みを行ってください。

4 試験手数料の支払い方法

申込が完了したら、「トップページ」に戻り（スマートフォンの場合は「トップページ」⇒「メニュー」より）、「申込内容照会」をクリックし、整理番号とパスワードを入力する画面に進みます。



先ほど発行された整理番号とパスワードを入力し、「照会する」をクリックしてください。

整理番号は半角数字、パスワードは半角英数字（英字：大文字・小文字）で入力して下さい。
前後にスペースが入ると正しく認識されず、照会できませんのでご注意ください。

ログイン後に申込を行われた方は、ログインしていただくと、整理番号やパスワードを使用せずに照会できます。

- ※ 利用者登録を行った方は、「ログイン」ボタンからログインしてください。
- ※ 整理番号及びパスワードを入力してもエラーが出る場合は、次の点が考えられますので、確認して入力を行ってください。
 - ・ Caps Lock キーや Num Lock キーがオンになっている
 - ・ 整理番号やパスワードをコピー&ペーストする際に、前後にスペースを入れてしまったり（スペースが入っている場合は、エラーが出ます）、1文字コピーが漏れてしまったりしている
 - ・ 整理番号を全角で入力している

「照会する」をクリックすると、以下のような画面が表示されます。

申込内容照会

申込詳細

申込内容を確認してください。

手続き名	令和 年神奈川県独自地域限定保育士試験・受験申込(キャッシュレス決済対応・郵送申請)
整理番号	
処理状況	完了
処理履歴	202 年 月 日 時 分 自動受理 202 年 月 日 時 分 申込

納付情報

最新データ表示

オンライン決済	【SBペイメントでお支払い】
収納機関番号	***** 【インターネットバンクでお支払いされる方はこちら】
納付番号	*****
確認番号	*****
納付区分	*****
支払可能期限	202 年05月 日
納付内容(漢字)	県独自地域限定保育士試験
納付内容(カナ)	ケンドクジチイキゲンテイホイクシケン
納付額	¥12,700

以下のように「ただいまお支払できません」とのメッセージが出た場合は、5～10分ほどお待ちいただき、「最新データ表示」をクリックして更新をすると上記の画面に遷移します。

納付情報

最新データ表示

クレジット決済	ただいまお支払できません。しばらくお待ちください。 ※最新の納付情報を確認する場合は、「最新データ表示」ボタンを押してください。
収納機関番号	*****
納付番号	*****
確認番号	「ただいまお支払できません。金融機関への手続きが終了するまでしばらくお待ちください。」 ※最新の納付情報を確認する場合は、「最新データ表示」ボタンを押してください。

なお、「納付情報」欄に「支払期日が過ぎているため、お支払できません。」と表示されている場合は、納付できません。

「(1)クレジットカード決済」「(2)スマートフォン決済」「(3)インターネットバンキング決済」「(4)ATM操作による決済」の4通りが利用できます。それぞれの支払い方法は、次ページ以降の該当の手順をご確認ください。

- | | |
|---|------|
| (1) クレジットカードでの決済 | P14～ |
| (「SBペイメント」という決済サービスを利用します。) | |
| (2) スマートフォン決済 | P16～ |
| (「SBペイメント」という決済サービスを利用します。) | |
| (3) Pay-easy (ペイジー) によるインターネットバンキング決済 . . . | P19～ |
| (4) Pay-easy (ペイジー) によるATM操作による決済 | P22～ |

【注意】

※ 各決済サービスのシステムメンテナンス情報については、各事業者のホームページをご確認ください。

※ ATM操作による決済は、納付情報（「収納機関番号」、「納付番号」、「確認番号」及び「納付区分」）を記録いただき、それをATMの画面に手動で入力する必要があります。誤入力がある場合は支払いができません。

また、「Pay-easy (ペイジー)」は、対応していないATMがあること、夜間など時間帯によっては払込ができない場合があるので注意してください。

※ ATM操作による決済でのみ、利用明細が発行されます。他の方法では、利用明細・領収証等の発行はありませんので、ご了承ください。利用明細に記載される内容については、ご利用の金融機関にお問い合わせください。

(1) クレジットカードでの決済

ア 「申込内容照会」から納付情報をご確認の上、「オンライン決済」欄の「SB ペイメントでお支払い」のリンクをクリックしてください。

納付情報

最新データ表示

オンライン決済	【SBペイメントでお支払い】
収納機関番号	***** 【インターネットバンクでお支払いされる方はこちら】
納付番号	*****
確認番号	*****
納付区分	*****
支払可能期限	202 年05月 日
納付内容（漢字）	県独自地域限定保育士試験
納付内容（カナ）	ケンドクジチキゲンテイホイクシケン
納付額	¥12,700

※「オンライン決済」欄に「ただいまお支払できません。しばらくお待ちください。」と表示されている場合は、まだ申請が受理されていないため、納付できません。受理通知メールが送付されるまで、お待ちください。

※「オンライン決済」欄に「支払期限日を過ぎているため、お支払できません。」と表示されている場合は、納付できません。

イ 【SBペイメント】支払い方法選択画面が開きますので、「クレジットカード」を選択してください。

【テスト】e-kanagawa電子申請

支払い方法を選択してください

- クレジットカード >
- PayPay >
- ソフトバンクまとめて支払い
ワイモバイルまとめて支払い >
- ドコモ払い >
- auかんたん決済 >
- LINE Pay >
- メルペイネット決済 >
- 楽天Edy >
- モバイルSuica >

ウ クレジットカード決済画面が表示されますので、クレジットカード情報を入力して、支払いを行ってください。

The image shows two sequential screenshots of the e-kanagawa payment process. The first screenshot is titled '支払い情報を入力してください' (Please enter payment information) and displays fields for card number, expiration date, and security code. A '確認' (Confirm) button is highlighted with a red box. An arrow points to the second screenshot, titled '内容をご確認ください' (Please confirm the content), which shows the payment method, the total amount of ¥12,700, and a '支払う' (Pay) button highlighted with a red box.

【注】

ブラウザの「戻る」ボタンは使用できません。誤った操作をされた場合は、大変お手数ですが P11 の「申込み内容照会」に戻って支払い手続きをしていただきますようお願いいたします。

エ 決済が完了すると、e-kanagawa の「申込内容照会」画面に戻ります。「オンライン決済」欄に「お支払いが完了しています。」と表示されていることを確認してください。

手続き名	令和 年神奈川県独自地域限定保育士試験・受験申込(キャッシュレス決済対応・郵送申請用)
整理番号	
処理状況	完了
処理履歴	202 年 月 日 時 分 自動受理 202 年 月 日 時 分 申込

納付情報

最新データ表示

オンライン決済 お支払いが完了しています。

(2) スマートフォン決済

ア 「申込内容照会」から納付情報をご確認の上、「オンライン決済」欄の「SB ペイメントでお支払い」のリンクをクリックしてください。

申込内容照会	
申込詳細	
申込内容を確認してください。	
手続き名	XXXXXXXXXX
整理番号	XXXXXXXXXX
処理状況	完了
処理履歴	20 年 月 日 時 分 受理 20 年 月 日 時 分 申込
納付情報 最新データ表示	
オンライン決済	【SBペイメントでお支払い】
クレジット決済	【クレジットでお支払い】
収納機関番号	14000 【インターネットバンクでお支払いされる方はこちら】

※「オンライン決済」欄に「ただいまお支払できません。しばらくお待ちください。」と表示されている場合は、まだ申請が受理されていないため、納付できません。受理通知メールが送付されるまで、お待ちください。

※「オンライン決済」欄に「支払期限日を過ぎているため、お支払できません。」と表示されている場合は、納付できません。

イ 【SBペイメント】支払い方法選択画面が開きますので、支払いに利用する決済サービスを選択してください。

e-kanagawa 電子申請	
支払い方法を選択してください	
クレジットカード	>
PayPay	>
ソフトバンクまとめて支払い ワイモバイルまとめて支払い	>
ドコモ払い	>
auかんたん決済	>
LINE Pay	>
メルペイネット決済	>
モバイルSuica	>

スマートフォン決済の対応サービス

【2次元バーコード決済】

PayPay、LINE Pay、メルペイ

【電子マネー決済】

モバイル Suica、楽天 Edy

【キャリア決済】

d払い、auかんたん決済、
ソフトバンクまとめて支払い

【その他】

Apple Pay

※ 「Apple Pay」は対応している環境
(iPhone、Apple Watch、iPad 及び Mac)
でのみ利用できます。

イ 【決済サービス】 選択した決済サービスの画面が表示されますので、支払いを行ってください（手順は決済サービスにより異なります。）。

[PayPay の画面例]



【注】

ブラウザの「戻る」ボタンは使用できません。誤った操作をされた場合は、大変お手数ですが P11 の「申込み内容照会」に戻って支払い手続きをしていただきますようお願いいたします。

[ソフトバンクまとめて支払いの画面例]



[d払いの画面例]

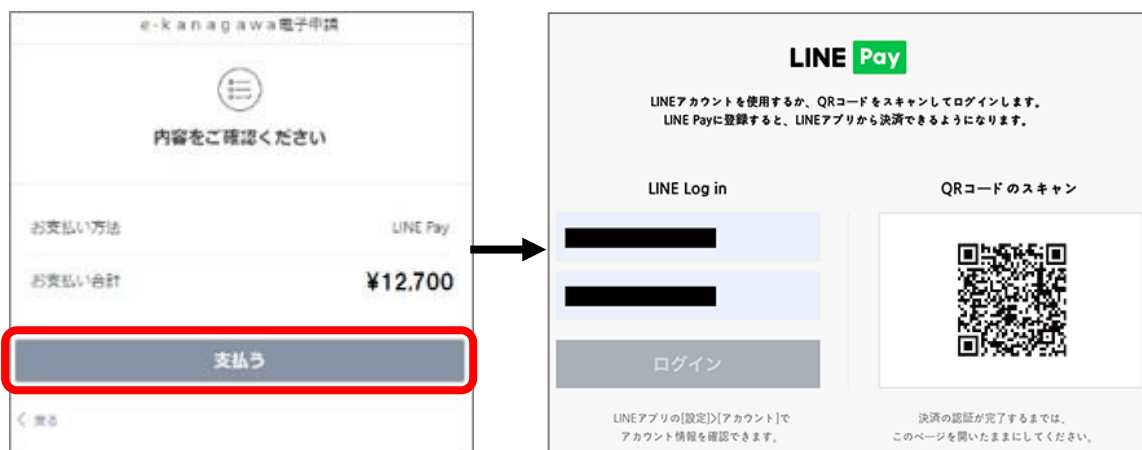


[au かんたん決済の画面例]



The screenshot shows the au ID login page. At the top left is the 'au ID' logo. The main heading is 'ログイン' (Login). Below it is a text input field for 'au ID (携帯電話番号/メールアドレス/ID)'. A prominent orange button labeled '次へ' (Next) is centered below the input field. A blue link 'パスワードを忘れた方はこちら' (Click here if you forgot your password) is positioned below the orange button. At the bottom of the page, there is a message: 'au IDはau以外の方もご利用いただけます。' (au ID can also be used by non-au users). Below this message is an orange button labeled 'au IDを新規登録する' (Register new au ID) and a blue link 'au IDとは' (What is au ID).

[LINE Pay の画面例]



The screenshot illustrates the transition from a payment confirmation screen to the LINE Pay login screen. On the left, the 'e-kanagawa電子申請' (e-kanagawa electronic application) screen shows '内容をご確認ください' (Please confirm the content). The payment method is 'LINE Pay' and the total amount is '¥12,700'. A red box highlights the '支払う' (Pay) button. An arrow points from this button to the right-hand screen. The right-hand screen is the 'LINE Pay' login page. It features the 'LINE Pay' logo and instructions: 'LINEアカウントを使用するか、QRコードをスキャンしてログインします。LINE Payに登録すると、LINEアプリから決済できるようになります。' (Use your LINE account or scan the QR code to log in. Registering for LINE Pay allows you to pay from the LINE app). There are two main options: 'LINE Log in' with two masked input fields and a 'ログイン' (Login) button, and 'QRコードのスキャン' (Scan QR code) with a QR code image. At the bottom, there is a note: 'LINEアプリの[設定]>[アカウント]でアカウント情報を確認できます。' (You can check your account information in the [Settings]>[Account] of the LINE app.) and another note: '決済の認証が完了するまでは、このページを開いたままにしてください。' (Please keep this page open until payment authentication is complete).

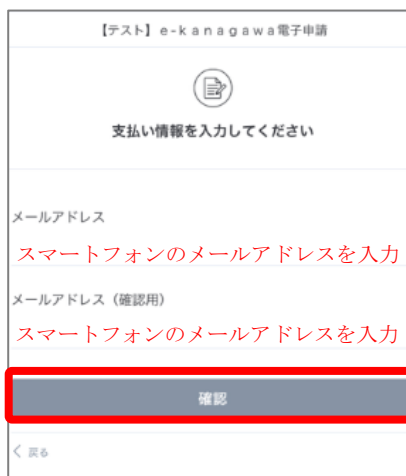
[楽天Edy の画面例]

(パソコンの場合)



The screenshot shows the Rakuten Edy payment screen on a PC. The title is '【テスト】 e-kanagawa電子申請' (Test e-kanagawa electronic application). The heading is '内容をご確認ください' (Please confirm the content). The payment method is '楽天Edy' (Rakuten Edy) and the total amount is '¥3,000'. A red box highlights the '支払う' (Pay) button. A blue link '< 戻る' (Back) is at the bottom left.

(スマートフォンの場合)



The screenshot shows the Rakuten Edy payment screen on a smartphone. The title is '【テスト】 e-kanagawa電子申請' (Test e-kanagawa electronic application). The heading is '支払い情報を入力してください' (Please enter payment information). There are two input fields for 'メールアドレス' (Email address), both with red text prompts: 'スマートフォンのメールアドレスを入力' (Enter smartphone email address). A red box highlights the '確認' (Confirm) button. A blue link '< 戻る' (Back) is at the bottom left.

※「楽天Edy」を選択すると、スマートフォンでは「モバイル楽天Edy (アプリ)」、パソコンでは「楽天Edy カード」を利用して支払いができます。パソコンで「楽天Edy カード」を利用するためには、Felica ポート又は楽天Edy リーダーが必要です。

ウ 決済が完了すると、e-kanagawa の「申込内容照会」画面に戻ります。「オンライン決済」欄に「お支払いが完了しています。」と表示されていることを確認してください。

手続き名	令和 年神奈川県独自地域限定保育士試験・受験申込(キャッシュレス決済対応・郵送申請用)
整理番号	
処理状況	完了
処理履歴	202 年 月 日 時 分 自動受理 202 年 月 日 時 分 申込

納付情報

最新データ表示

オンライン決済	お支払いが完了しています。
---------	---------------



(3) 「Pay-easy (ペイジー)」によるインターネットバンキング決済

ア 「申込内容照会」画面から「収納機関番号」欄の「インターネットバンクでお支払いされる方はこちら」のリンクをクリックしてください。

申込内容照会

申込詳細

申込内容を確認してください。

手続き名	令和 年神奈川県独自地域限定保育士試験・受験申込(キャッシュレス決済対応・郵送申請用)
整理番号	
処理状況	完了
処理履歴	202 年 月 日 時 分 自動受理 202 年 月 日 時 分 申込

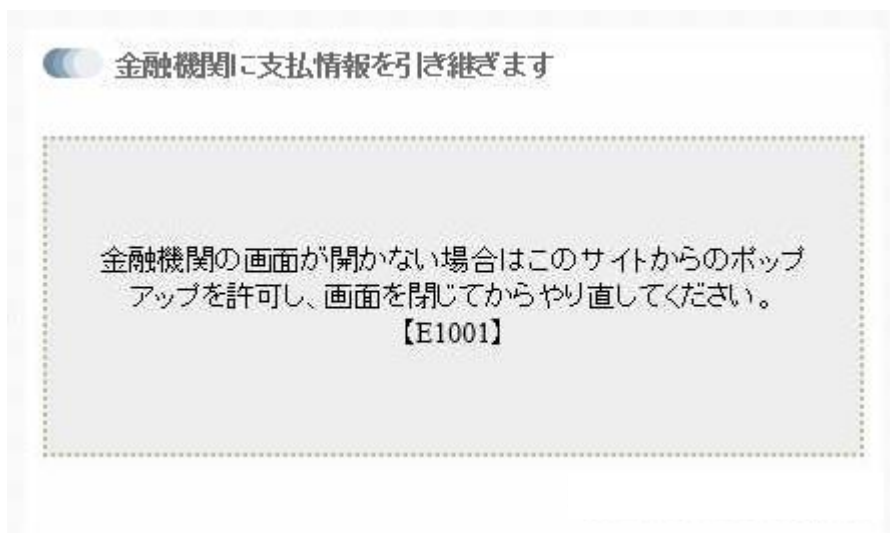
納付情報

最新データ表示

オンライン決済	【SBペイメントでお支払い】
収納機関番号	***** 【インターネットバンクでお支払いされる方はこちら】
納付番号	*****
確認番号	*****
納付区分	*****
支払可能期限	202 年05月 日
納付内容 (漢字)	県独自地域限定保育士試験
納付内容 (カナ)	ケンドクジチイキゲンテイホイクシケン
納付額	¥12,700



このとき、次のような画面が出た場合は、お使いのブラウザのポップアップ画面を許可するようお願いいたします。



イ 「支払金融機関の選択」画面が開きますので、インターネットバンキングが利用可能な金融機関をクリックしてください。



ウ 選択した銀行の「Pay-easy (ペイジー)」画面が開きますので、インターネットバンキングで手数料等のお支払いを行ってください。



※ りそな銀行の画面の例です。

※ インターネットバンキングのログイン方法や支払手順は金融機関によって異なります。ご不明な点がございましたら、支払金融機関へお問い合わせください。

エ 決済が完了すると、e-kanagawa の「申込内容照会」画面に戻ります。「オンライン決済」欄に「お支払いが完了しています。」と表示されていることを確認してください。

手続き名	令和 年神奈川県独自地域限定保育士試験・受験申込(キャッシュレス決済対応・郵送申請用)
整理番号	
処理状況	完了
処理履歴	202 年 月 日 時 分 自動受理 202 年 月 日 時 分 申込

納付情報

最新データ表示

オンライン決済

お支払いが完了しています。



(4) 「Pay-easy (ペイジー)」のATM操作による決済

- ア ATMの「税金・各種料金払込」から納付情報(「収納機関番号」、「納付番号」、「確認番号」及び「納付区分」)を入力いただくと、決済することができます。
画面に表示された、4つの納付情報をメモしてください。

申込内容照会

申込詳細

申込内容を確認してください。

手続き名	令和 年神奈川県独自地域限定保育士試験・受験申込(キャッシュレス決済対応・郵送申請用)
整理番号	
処理状況	完了
処理履歴	202 年 月 日 時 分 自動受理 202 年 月 日 時 分 申込

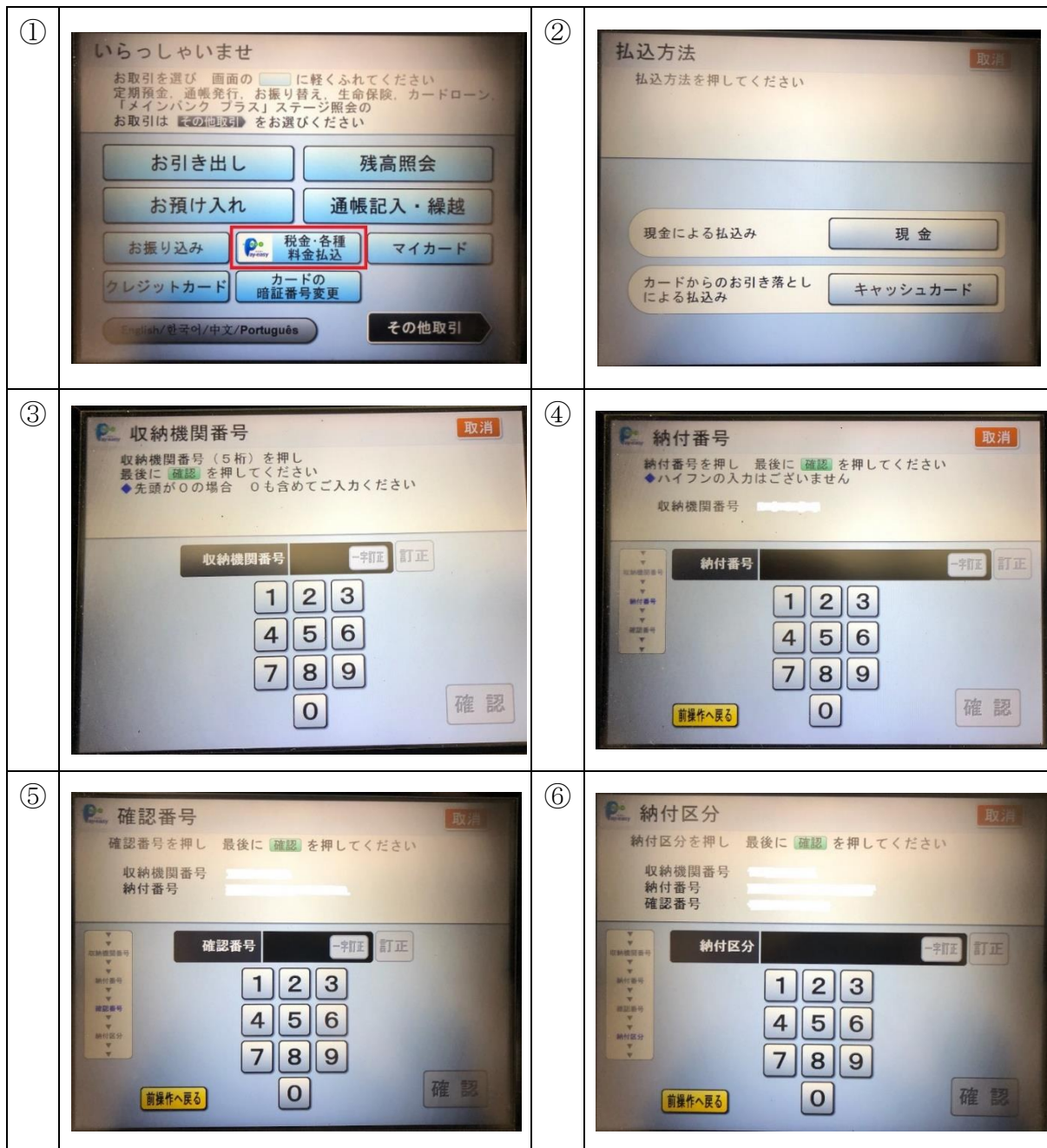
納付情報

最新データ表示

オンライン決済	【SBペイメントでお支払い】
収納機関番号	***** 【インターネットバンクでお支払いされる方はこちら】
納付番号	*****
確認番号	*****
納付区分	*****
支払可能期限	202 年05月 日
納付内容(漢字)	県独自地域限定保育士試験
納付内容(カナ)	ケンドクジチイキゲンテイホイクシケン
納付額	¥12,700

こちらの4つの情報を
メモしてください。

イ 銀行等に行き、ATMの操作で支払いを行います。Pay-easy（ペイジー）対応のATMでは、ペイジーマークがついた「税金・各種料金払込」ボタンを押していただくと、支払いが可能です。現金又はキャッシュカードを選択いただき、先ほどメモした4つの納付情報を入力してください。



※ 三菱UFJ銀行のPay-easy（ペイジー）画面の例です。

納付情報の入力完了したら、試験手数料 12,700 円について、現金によるお振込みか、カードからの引き落としによる払込みを行ってください。

ウ e-kanagawa の「申込内容照会」画面に戻ります。決済完了により、「オンライン決済」欄に「お支払いが完了しています。」と表示されていることを確認してください。

手続き名	令和 年神奈川県独自地域限定保育士試験・受験申込(キャッシュレス決済対応・郵送申請用)
整理番号	
処理状況	完了
処理履歴	202 年 月 日 時 分 自動受理 202 年 月 日 時 分 申込

納付情報

最新データ表示

オンライン決済	お支払いが完了しています。
---------	---------------



5 申請書の印刷と送付

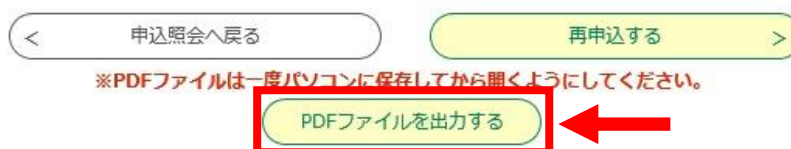
(1) 申請書の印刷

支払が完了したら、申請書を出力します。(支払いの際にログアウトしている場合は、「申込内容照会」ボタンから、先ほど発行された整理番号とパスワードを入力し、もう一度申込内容を照会してください。)

画面の下にある「PDFファイルを出力する」をクリックします。(画面中ほどにある「申込内容印刷」ボタンは、押しても申請書は出てきませんので、使用しないでください。)

納付情報	
納付額	¥12,700

※確認後、必ずブラウザを開いてください。



「保存」をクリックし、保存したファイルを開いてください。



saas-kantan.com から	.pdfを開くか、または保存しますか?	ファイルを開く(O)	保存(S)	キャンセル(C)	×
--------------------	---------------------	------------	-------	----------	---

1枚目に申請書、3枚目に「送付用封筒宛名」が出てきます。

PDFファイルすべてを、A4用紙に印刷してください。(白黒印刷可)

(2) 申請内容に修正がある場合

該当箇所を二重線で削除したうえで、ボールペン等で加筆して修正をお願いします。その場合、なるべく分かりやすいよう、目立つように修正してください。

(3) 写真の貼付け

申請書には写真を貼付けする欄があります。縦3.5センチ×横3センチのものを
ご用意いただき、貼り付けてください。なお、写真は以下の条件のものとしてくだ
さい。

- 1 申請日前6か月以内に撮影したもの
- 2 上半身・脱帽・無背景の正面を向いた申請者本人のみのもの
(スナップ写真不可)
- 3 写真裏面に氏名・生年月日を記入すること

(4) その他必要書類の記入

ホームページ（(1)②「e-kanagawa」（電子申請システム）からキャッシュレス決
済し、印刷した申請書を郵送して申込む方法）に、以下の様式が掲載されています
ので、必要に応じて印刷して使用してください。必要書類は、申請書とともに提出
してください。

(URL : <https://www.pref.kanagawa.jp/docs/sy8/hoiku/shiken/r6e-kanagawa2.html>)

- ・様式1 通知書紛失等届
- ・様式2 実務証明書（特例制度対象者）
- ・様式3 令和2年合格科目免除期間延長申請用 勤務証明書
- ・様式4 令和3年合格科目免除期間延長申請用 勤務証明書
- ・様式5 在学期間・単位修得証明書（大学2年以上在学かつ62単位以上修得済
の方）
- ・様式6 専修学校 卒業（見込）証明書（専修学校の専門課程を卒業（見込）
の方）
- ・様式7 卒業（見込）証明書（専修学校高等課程、各種学校、高等学校専攻科、
中等教育学校後期課程専攻科、特別支援学校専攻科の卒業（見込）の
方）
- ・様式8 児童福祉施設勤務証明書
- ・様式9 氏名・住所変更届
- ・様式10 追加提出書類

(5) 申請書の送付

申請書と一緒に印刷された、「送付用封筒宛名」を、ご用意いただいた「角2」の封筒（A4用紙が入る封筒）に剥がれないようノリ等で貼り付け、中に申請書及び必要書類を入れたうえで、必ず簡易書留で送付してください。

普通郵便（ポスト投函）等で発送し、未着などの事故が生じた場合、神奈川県では責任を負いません。また、直接の持込みは受け付けておりません。

なお、試験手数料の納付前に申請書を送付された場合は、受験ができなくなることがありますので、ご注意ください。

<p><u>ここまでの支払い及び申請書送付の手続きは、必ず5月7日（火）までに完了</u> <u>させてください（消印有効）。期日を過ぎてからは、一切申請を受け付けること</u> <u>ができませんのでご了承ください。</u></p>

以上で、受験申請の手続きは完了となります。