

令和5年度 公立中学校等卒業予定者の進路希望の状況について

本件は、令和6年3月に神奈川県内の公立中学校及び義務教育学校後期課程を卒業予定の者を対象に神奈川県教育委員会が実施した、「令和5年度 公立中学校等卒業予定者の進路希望調査」の状況を報告するものです。(昭和30年度より調査開始)

- ・ 調査期日:令和5年10月20日
- ・ 調査対象:県内の公立中学校404校(分校3校を含む)及び義務教育学校後期課程5校を令和6年3月に卒業する予定の者(67,019人)

※公立高等学校への入学志願状況ではありません。

【ポイント1】

■ 高等学校等への進学を希望する生徒の割合が前年度より0.1ポイント低下<表1>

令和6年3月に神奈川県内の公立中学校等を卒業する予定者総数67,019人のうち、現時点での高等学校等進学希望者数は64,842人、全体に占める割合は96.8%であり、前年度より0.1ポイント低下しました。

高等学校(全日制)への進学希望率は0.5ポイント低下した一方、高等学校(通信制)への進学希望率は0.2ポイント上昇しました。

表1 公立中学校等卒業予定者の進路希望状況(総括表)

区 分	令和5年度(A)		令和4年度(B)		増減(A)-(B)	
	人数(人)	構成比(%)	人数(人)	構成比(%)	人数(人)	ポイント
卒業予定者総数	67,019	100.0	67,984	100.0	△ 965	
高等学校等進学希望者	64,842	96.8	65,902	96.9	△ 1,060	△ 0.1
高等学校(全日制)進学希望者	59,753	89.2	60,975	89.7	△ 1,222	△ 0.5
高等学校(定時制)進学希望者	874	1.3	800	1.2	74	0.1
高等学校(通信制)進学希望者	2,961	4.4	2,826	4.2	135	0.2
上記以外への進学希望者(注)1	1,254	1.9	1,301	1.9	△ 47	△ 0.0
専修学校高等課程進学希望者	145	0.2	183	0.3	△ 38	△ 0.1
専修学校一般課程等入学希望者	27	0.0	24	0.0	3	0.0
公共職業能力開発施設等入校希望者	4	0.0	-	-	4	0.0
就職希望者(就職のみ)	70	0.1	54	0.1	16	0.0
その他の進路希望者	125	0.2	97	0.1	28	0.1
進路希望未決定者	1,806	2.7	1,724	2.5	82	0.2

(注) 1 「上記以外への進学希望者」とは、特別支援学校高等部、高等専門学校、高等学校別科及び中等教育学校後期課程への進学希望者をいいます。

2 構成比(%)は卒業予定者総数に対する割合で、小数点以下第2位を四捨五入しているため内訳の計が100.0にならない場合があります。

【ポイント2】

■ 県内公立高等学校（全日制）への進学を希望する生徒の割合が低下＜表2＞

県内の公立高等学校(全日制)への進学を希望する生徒の割合は76.1%(前年度比0.2ポイント低下)となり、県内の私立高等学校(全日制)への進学を希望する生徒の割合は8.1%(前年度比0.1ポイント低下)となっています。また、県外の私立高等学校(全日制)への進学を希望する生徒の割合は4.3%(前年度比0.2ポイント低下)となっています。

表2 県内公立・県内私立・県外国公立・県外私立高等学校（全日制）進学希望状況

区 分	令和5年度(A)		令和4年度(B)		増減(A) - (B)	
	人数(人)	構成比(%)	人数(人)	構成比(%)	人数(人)	ポイント
卒業予定者総数	67,019	100.0	67,984	100.0	△ 965	
高等学校(全日制)計	59,753	89.2	60,975	89.7	△ 1,222	△ 0.5
県内 公立高等学校	51,019	76.1	51,899	76.3	△ 880	△ 0.2
県内 私立高等学校	5,462	8.1	5,595	8.2	△ 133	△ 0.1
県外国公立高等学校	362	0.5	391	0.6	△ 29	△ 0.1
県外 私立高等学校	2,910	4.3	3,090	4.5	△ 180	△ 0.2

令和5年度 公立中学校等卒業予定者の進路希望の状況

本件は、神奈川県が実施した「公立中学校等卒業予定者の進路希望調査」の調査結果を集計し、とりまとめたものです。

- 1 調査期日 令和5年10月20日
- 2 調査対象 県内の公立中学校404校（分校3校を含む）及び義務教育学校後期課程5校を令和6年3月に卒業する予定の者（67,019人）
- 3 調査事項 令和5年度卒業予定者に関する次の事項
 - （1）高等学校本科（全日制、定時制、通信制課程）及び別科への進学希望者数
 - （2）その他の学校（中等教育学校後期課程、高等専門学校、特別支援学校高等部）への進学希望者数
 - （3）専修学校等への進・入学希望者数
 - （4）就職希望者数
 - （5）その他の進路希望者数
 - （6）県内公立高等学校の課程別・学科別・学校別進学希望者数

※公立高等学校への入学志願状況ではありません。

令和5年11月

神奈川県教育委員会

目 次

用語の定義	-----	1
結果の概要	-----	3
I 概況	-----	3
II 高等学校等進学希望状況	-----	4
統計表	-----	11
第1表 総括表	-----	12
第2表 総括表〈構成比〉	-----	13
第3表 高等学校(全日制の課程)への 普通科・専門学科・総合学科別進学希望状況	-----	14
第4表 高等学校(全日制の課程)への 普通科・専門学科・総合学科別進学希望状況〈構成比〉	-----	15
第5表 高等学校(定時制の課程)への 普通科・専門学科・総合学科別進学希望状況	-----	16
第6表 高等学校(定時制の課程)への 普通科・専門学科・総合学科別進学希望状況〈構成比〉	-----	17
第7表 高等学校(通信制の課程)、高等学校別科、中等教育学校後期課程、 高等専門学校、特別支援学校への進学希望状況	-----	18
第8表 県内公立高等学校(全日制の課程)専門学科への進学希望状況	-----	19
第9表 県内公立高等学校(定時制の課程)専門学科への進学希望状況	-----	21
第10表 県内公立高等学校(全日制の課程)普通科 進学希望者の市区町村別進学希望状況	-----	22
第11表 県内公立高等学校進学希望者の高等学校別希望状況	-----	23

用語の定義

1 卒業予定者

令和6年3月に公立中学校及び義務教育学校後期課程を卒業予定の者をいいます。

2 高等学校等進学希望者

高等学校本科（全日制、定時制、通信制課程）、高等学校別科（注1）、中等教育学校後期課程、高等専門学校、特別支援学校高等部へ進学を希望する者をいいます。

なお、陸上自衛隊高等工科大学に入学を希望する者は、少年自衛官制度により高等学校の通信教育を受けるので、高等学校本科（通信制）進学希望者に含みます。

（注1）高等学校別科とは、中学校若しくはこれに準ずる学校若しくは義務教育学校を卒業した者若しくは中等教育学校前期課程を修了した者又は文部科学大臣の定めるところにより、これと同等以上の学力があると認められた者に対して、簡易な程度において、特別の技能教育を施すことを目的とする課程です。修業年限は1年以上です。

3 専修学校・各種学校進入学希望者

専修学校高等課程（注2）、一般課程（注3）又は各種学校（注4）に進学、入学を希望する者をいいます。（注5）

（注2）専修学校高等課程とは、中学校若しくはこれに準ずる学校若しくは義務教育学校を卒業した者若しくは中等教育学校前期課程を修了した者又は文部科学大臣の定めるところにより、これと同等以上の学力があると認められた者を入学資格とする課程です。

（注3）専修学校一般課程とは、特に入学資格を定めない課程です。

（注4）各種学校とは、洋裁学校や予備校等で、特に入学資格を定めていない学校です。学校教育法及び各種学校設置基準によります。

（注5）専修学校と同時に高等学校通信制に進学を希望する場合（技能連携校）は、『高等学校等進学希望者』として扱います。

4 公共職業能力開発施設等入校希望者

公共職業能力開発施設等（注6）に入校を希望している者をいいますが、同時に2又は3の定義に該当する学校にも進学又は入学を希望している場合は、『高等学校等進学希望者』又は『専修学校・各種学校進入学希望者』として扱います。

（注6）公共職業能力開発施設とは、職業能力開発促進法に基づき設置された施設です。

学校教育法以外の法律に基づき設置された、給与が支給されない教育訓練機関へ入校を希望している者も、『公共職業能力開発施設等入校希望者』として扱っています。

5 就職希望者

就職を希望する者をいいます。就職とは、給料、賃金、利潤、報酬その他経常的収入を得る仕事（自営業を含む）に就くことをいいますが、家事手伝いや臨時的な仕事に就くことは就職に含みません。

6 その他の進路希望者

前記2から5以外の進路を希望する者で、高等学校への進学準備、フリースクール、家事手伝い、長期にわたる入院・療養、福祉施設等（注7）、海外の高等学校等に入学を希望する者などをいいます。

（注7）福祉施設等希望者とは、児童福祉施設、更生施設、授産施設、自立支援法施設等への入所又は通所を希望している者をいいます。

7 進路希望未決定者

調査期日現在において、希望する進路が未定の者をいいます。

なお、進路希望未決定者のうち「調査したが、検討中の者」には、調査を行ったが回答がなかった者を含みます。「調査できなかった者」のうち、「不登校（ただし、調査できた者を除く）」とは、調査年度において調査期日までの間に不登校のため連続又は断続して概ね15日以上欠席した者をいい（注8）、「その他」とは、「不登校（ただし、調査できた者を除く）」以外で、調査期日の時点で学校に在籍したまま留学しているなど、連絡がつかなかった者をいいます。

（注8）「調査年度において調査期日までの間に不登校のため連続又は断続して概ね15日以上欠席した者」であっても、調査できた者は上記2から6又は7「調査したが、検討中の者」のいずれかの区分に含まれています。

8 希望校を決めていない者

調査期日現在において、全日制、定時制、通信制の県内公立高等学校への進学を希望する者のうち、希望する学科を決めているが、いずれの高等学校かを決めていない者をいいます。

※ 表中の符号の用法は、次のとおりです。

- 「－」 …… 計数がない場合
- 「…」 …… 調査対象とならなかった場合
- 「0.0」 …… 計数が単位未満の場合

結果の概要

I 概況（表1及び図1参照）

令和5年度（令和6年3月）の公立中学校及び義務教育学校後期課程の卒業予定者の進路希望状況は、表1のとおりです。

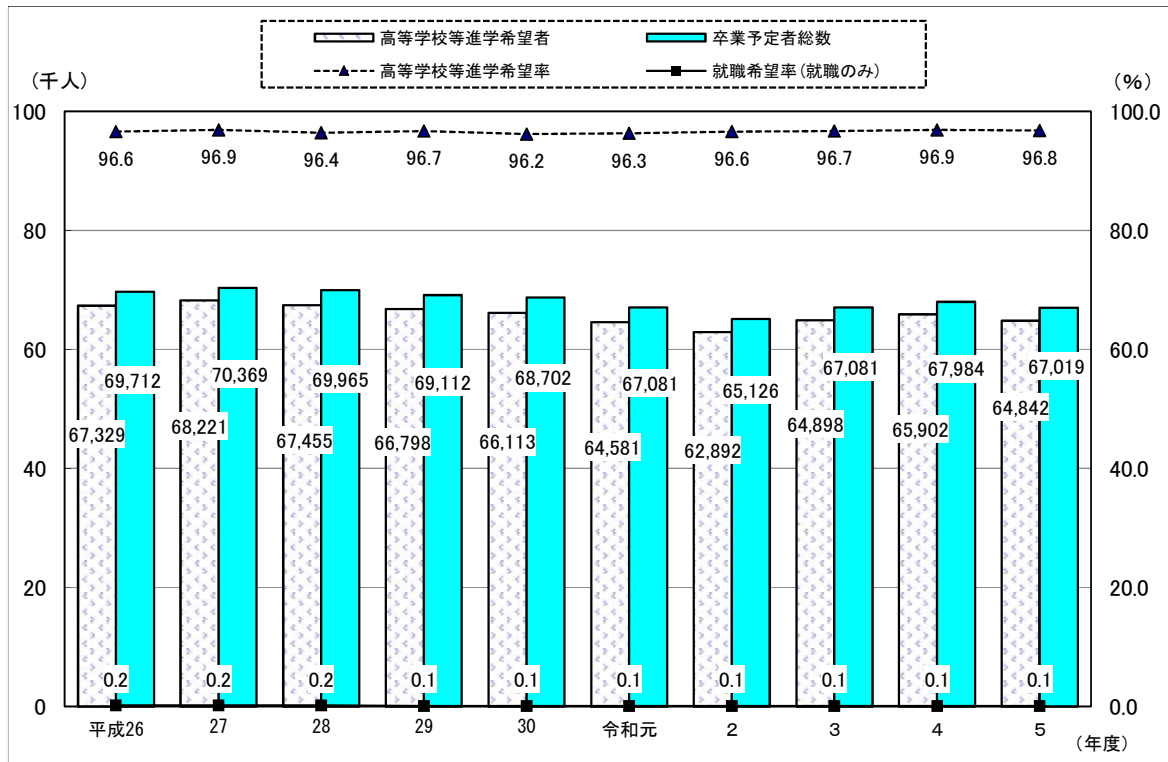
表1 公立中学校等卒業予定者の進路希望状況〔総括表〕

区 分	令和5年度（A）		令和4年度（B）		増減（A）－（B）	
	人数（人）	構成比（%）	人数（人）	構成比（%）	人数（人）	ポイント
卒業予定者総数	67,019	100.0	67,984	100.0	△ 965	
高等学校等進学希望者	64,842	96.8	65,902	96.9	△ 1,060	△ 0.1
専修学校高等課程進学希望者	145	0.2	183	0.3	△ 38	△ 0.1
専修学校一般課程等入学希望者	27	0.0	24	0.0	3	0.0
公共職業能力開発施設等入校希望者	4	0.0	-	-	4	0.0
就職希望者（就職のみ）	70	0.1	54	0.1	16	0.0
その他の進路希望者	125	0.2	97	0.1	28	0.1
進路希望未決定者	1,806	2.7	1,724	2.5	82	0.2

（注）構成比（%）は、卒業予定者総数に対する割合で、小数点以下第2位を四捨五入しているため、内訳の計が100.0にならない場合があります。

過去10年間の卒業予定者総数及び高等学校等進学希望者数並びに進学希望率及び就職希望率の推移は、図1のとおりです。

図1 卒業予定者総数及び高等学校等進学希望者数並びに進学希望率及び就職希望率の推移



II 高等学校等進学希望状況

1 高等学校本科進学希望状況（表2及び図2参照）

高等学校本科への課程別進学希望状況は、表2及び図2のとおりです。

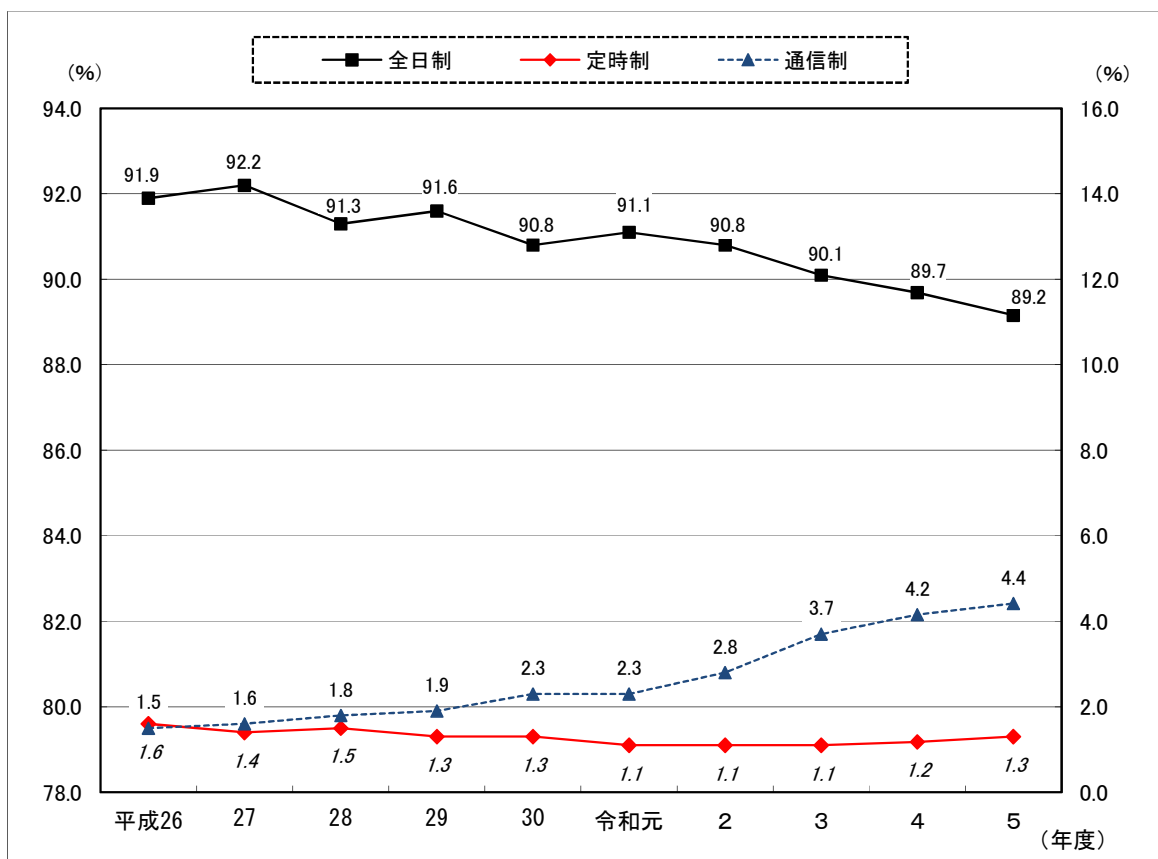
表2 高等学校本科 課程別進学希望状況

区 分	令和5年度（A）		令和4年度（B）		増減（A）－（B）	
	人数（人）	構成比（%）	人数（人）	構成比（%）	人数（人）	ポイント
全 日 制	59,753	89.2	60,975	89.7	△ 1,222	△ 0.5
定 時 制	874	1.3	800	1.2	74	0.1
通 信 制	2,961	4.4	2,826	4.2	135	0.2

（注）構成比（%）は、卒業予定者総数に対する割合で、小数点以下第2位を四捨五入しています。

（令和5年度卒業予定者総数 67,019人 令和4年度卒業予定者総数 67,984人）

図2 高等学校本科 課程別進学希望状況の推移



※全日制の推移は図左の軸目盛を、定時制・通信制の推移は図右の軸目盛を参照してください。

2 高等学校（全日制）進学希望者（表3から表4及び図3から図4参照）

高等学校（全日制）進学希望者の県内・県外別、国公・私立別進学希望状況は、表3及び図3のとおりです。

表3 県内公立・県内私立・県外国公立・県外私立別高等学校（全日制）進学希望状況

区 分	令和5年度（A）		令和4年度（B）		増 減（A）－（B）		（参考） 令和4年度進路状況	
	人数（人）	構成比（%）	人数（人）	構成比（%）	人数（人）	ポイント	人数（人）	構成比（%）
高等学校（全日制）計	59,753	89.2	60,975	89.7	△ 1,222	△ 0.5	60,546	89.0
県内公立高等学校	51,019	76.1	51,899	76.3	△ 880	△ 0.2	39,973	58.8
県内私立高等学校	5,462	8.1	5,595	8.2	△ 133	△ 0.1	15,050	22.1
県外国公立高等学校	362	0.5	391	0.6	△ 29	△ 0.1	669	1.0
県外私立高等学校	2,910	4.3	3,090	4.5	△ 180	△ 0.2	4,854	7.1

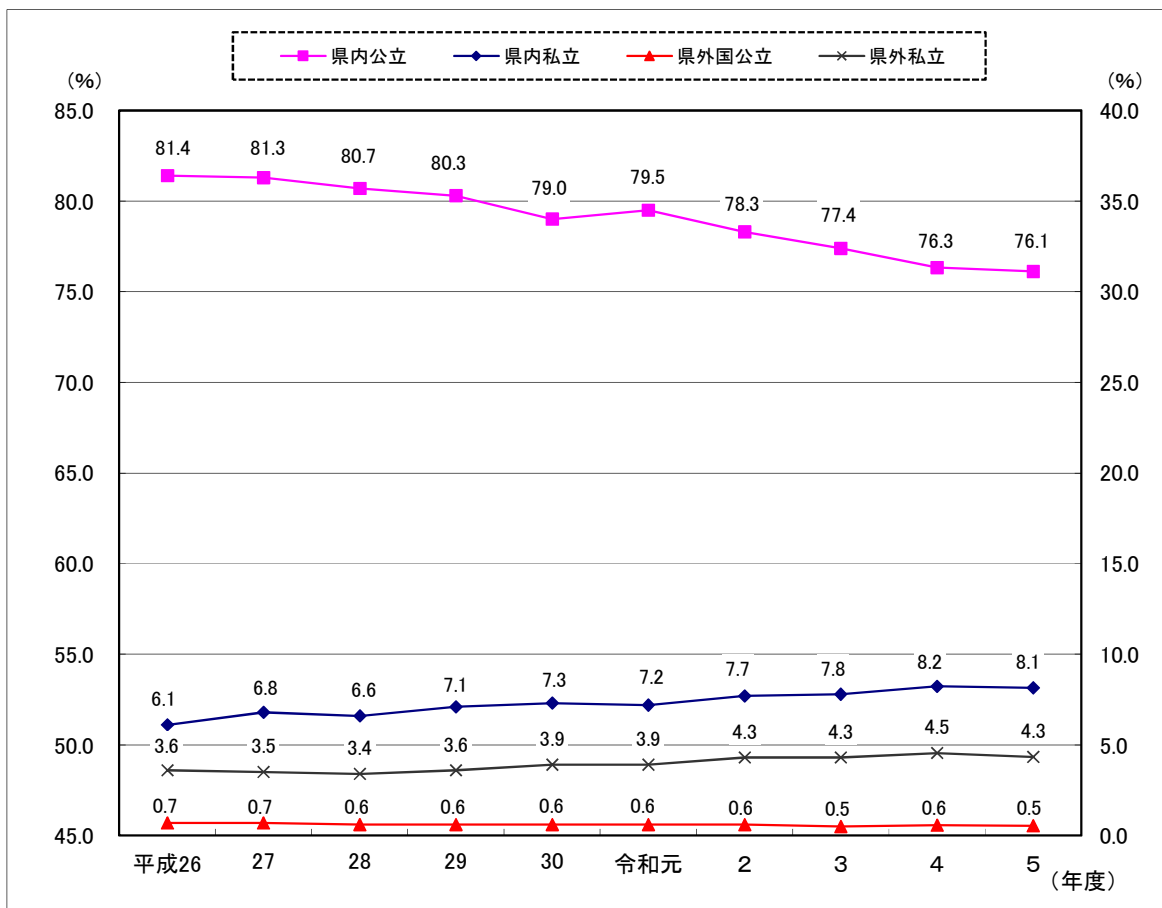
（注）1 構成比（%）は、卒業予定者総数に対する割合で、小数点以下第2位を四捨五入しています。

（令和5年度卒業予定者総数 67,019人 令和4年度卒業予定者総数 67,984人）

2 令和4年度進路状況の人数は、令和4年度公立中学校等卒業者の進路状況調査（令和5年8月9日公表）によるものです。

構成比（%）は、令和4年度卒業生総数68,002人に対する割合で、小数点以下第2位を四捨五入しています。

図3 県内公立・県内私立・県外国公立・県外私立別高等学校（全日制）進学希望状況の推移



※県内公立の推移は図左の軸目盛を、県内私立・県外国公立・県外私立の推移は図右の軸目盛を参照してください。

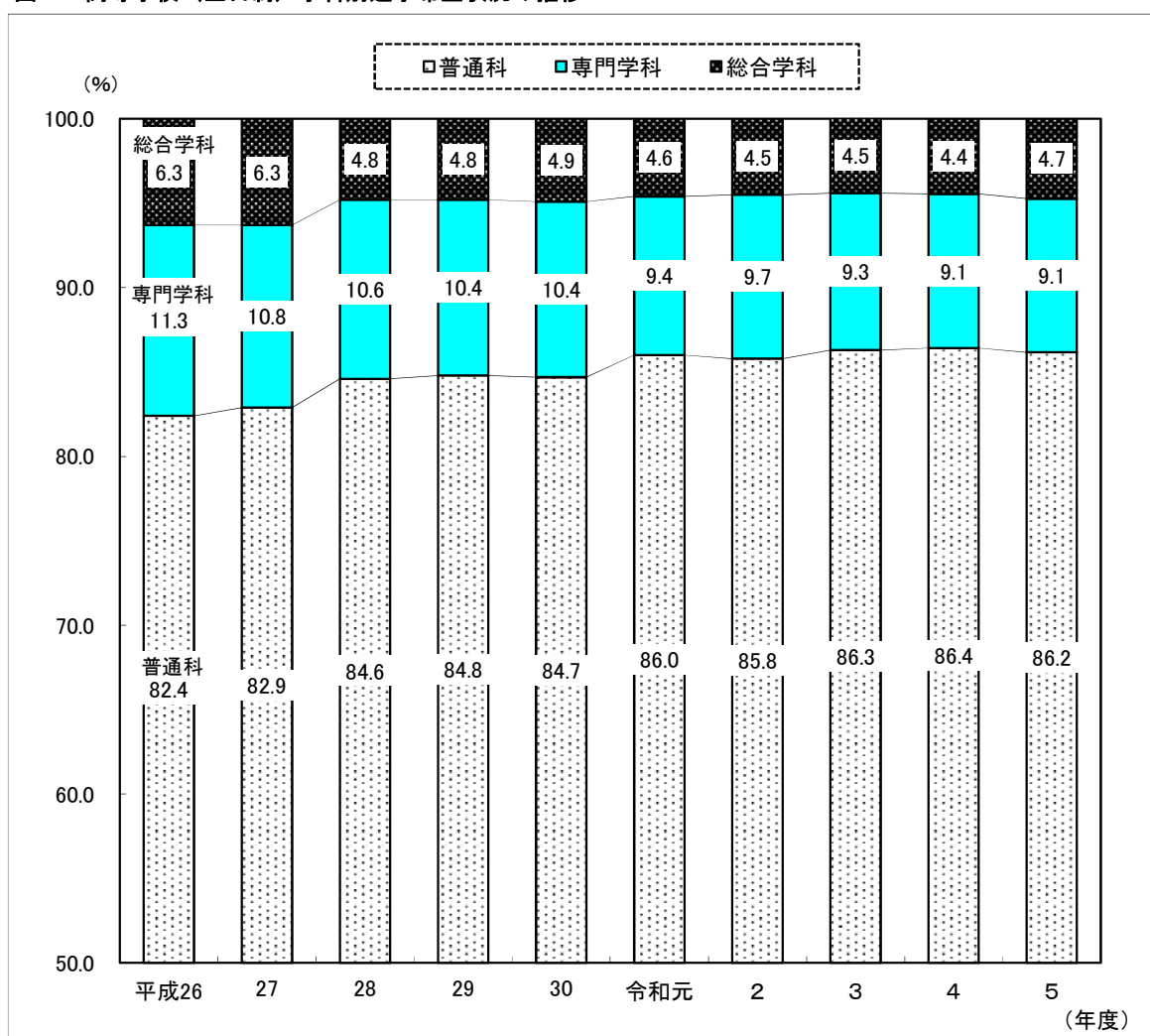
高等学校(全日制)進学希望者の普通科・専門学科・総合学科別進学希望状況は、表4及び図4のとおりです。

表4 高等学校(全日制)学科別進学希望状況

区 分	令和5年度(A)		令和4年度(B)		増減(A)-(B)	
	人数(人)	構成比(%)	人数(人)	構成比(%)	人数(人)	ポイント
全 日 制 計	59,753	100.0	60,975	100.0	△ 1,222	
普 通 科	51,487	86.2	52,693	86.4	△ 1,206	△ 0.2
専 門 学 科	5,443	9.1	5,570	9.1	△ 127	△ 0.0
総 合 学 科	2,823	4.7	2,712	4.4	111	0.3

(注) 構成比(%)は、全日制高等学校進学希望者総数に対する割合で、小数点以下第2位を四捨五入しているため、内訳の計が100.0にならない場合があります。

図4 高等学校(全日制)学科別進学希望状況の推移



3 高等学校（定時制）進学希望者（表5から表6及び図5参照）

高等学校（定時制）への進学希望者の状況は、表5及び図5のとおりです。

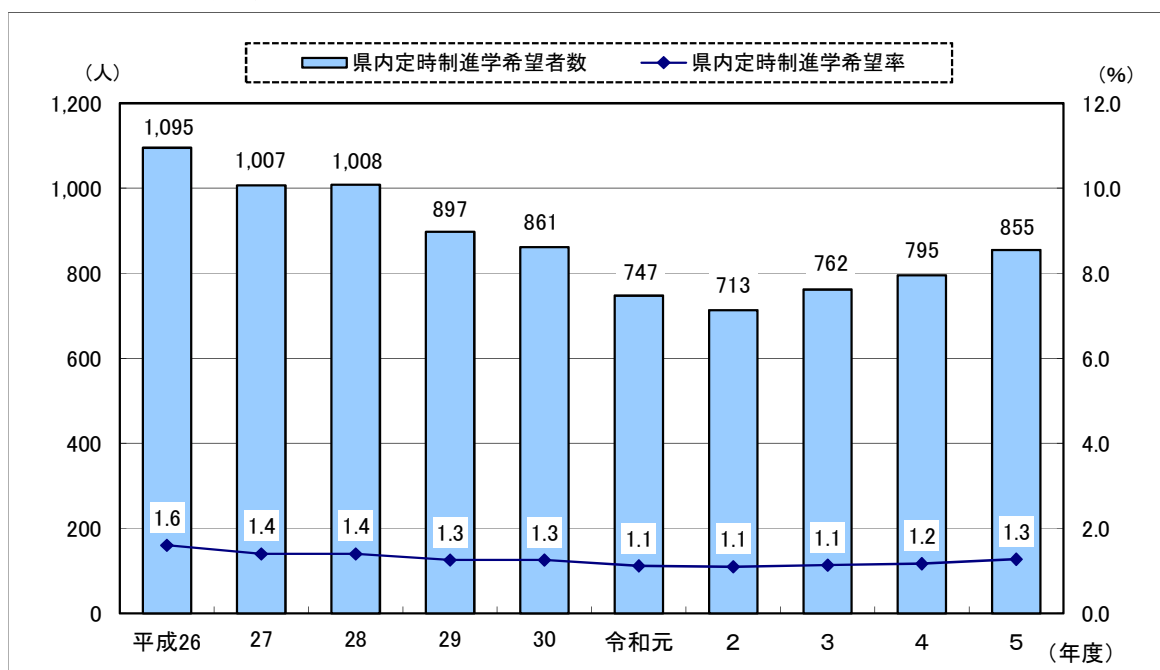
表5 高等学校（定時制）進学希望状況

区 分	令和5年度（A）		令和4年度（B）		増減（A）－（B）	
	人数（人）	構成比（%）	人数（人）	構成比（%）	人数（人）	ポイント
定 時 制 計	874	1.3	800	1.2	74	0.1
県内公立高等学校	855	1.3	795	1.2	60	0.1
県内私立高等学校	…	…	…	…	…	…
県外公立高等学校	19	0.0	5	0.0	14	0.0
県外私立高等学校						

（注）構成比（%）は、卒業予定者総数に対する割合で、小数点以下第2位を四捨五入しています。

（令和5年度卒業予定者総数 67,019人 令和4年度卒業予定者総数 67,984人）

図5 県内高等学校（定時制）進学希望状況の推移



（注）定時制進学希望率は、卒業予定者総数に対する割合で、小数点以下第2位を四捨五入しています。

県内高等学校（定時制）進学希望者の学科別進路希望状況は、表6のとおりです。

表6 県内高等学校（定時制）学科別進学希望状況

区 分	令和5年度（A）		令和4年度（B）		増減（A）－（B）	
	人数（人）	構成比（%）	人数（人）	構成比（%）	人数（人）	ポイント
定 時 制 計	855	100.0	795	100.0	60	
普 通 科	548	64.1	467	58.7	81	5.4
専 門 学 科	15	1.8	26	3.3	△ 11	△ 1.5
総 合 学 科	292	34.2	302	38.0	△ 10	△ 3.8

（注）構成比（%）は、県内高等学校（定時制）進学希望者総数に対する割合で、小数点以下第2位を四捨五入しているため、内訳の計が100.0にならない場合があります。

4 高等学校（通信制）進学希望者（表7及び図6参照）

高等学校（通信制）への進学希望者の状況は、表7及び図6のとおりです。

表7 高等学校（通信制）進学希望状況

区 分	令和5年度（A）		令和4年度（B）		増減（A）－（B）	
	人数（人）	構成比（%）	人数（人）	構成比（%）	人数（人）	ポイント
通 信 制 計	2,961	4.4	2,826	4.2	135	0.2
県内 県立高等学校	307	0.5	283	0.4	24	0.1
県内 私立高等学校	1,185	1.8	845	1.2	340	0.6
県外 公立高等学校	3	0.0	15	0.0	△ 12	△ 0.0
県外 私立高等学校	1,466	2.2	1,683	2.5	△ 217	△ 0.3

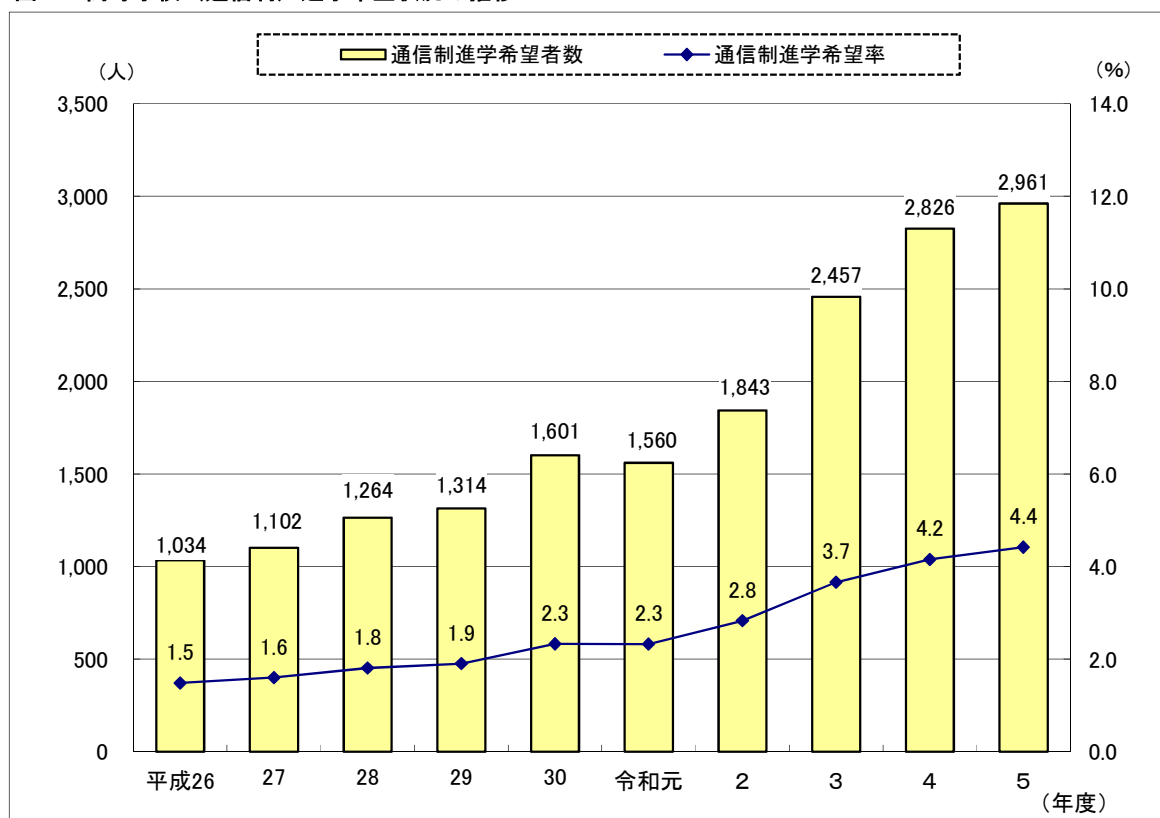
(注)1 県内にキャンパス(通学する校舎)がある場合でも、本部所在地が県外であれば「県外」に区分されます。

(例:飛鳥未来高等学校、クラーク記念国際高等学校、星槎国際高等学校)

2 構成比(%)は、卒業予定者総数に対する割合で、小数点以下第2位を四捨五入しています。

(令和5年度卒業予定者総数 67,019人 令和4年度卒業予定者総数 67,984人)

図6 高等学校（通信制）進学希望状況の推移



(注) 通信制進学希望率は、卒業予定者総数に対する割合で、小数点以下第2位を四捨五入しています。

5 特別支援学校高等部進学希望者（表8及び図7参照）

特別支援学校高等部への進学希望者の状況は、表8及び図7のとおりです。

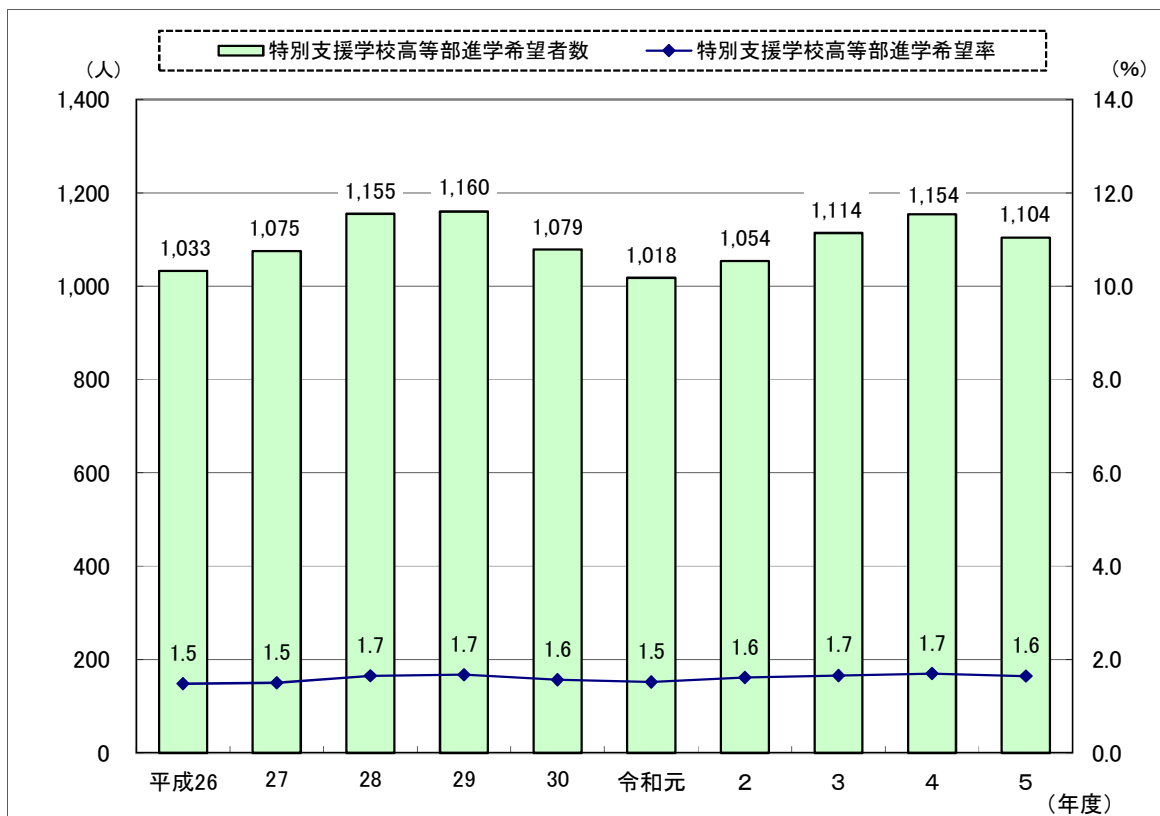
表8 特別支援学校高等部進学希望状況

区 分	令和5年度（A）		令和4年度（B）		増減（A）－（B）	
	人数（人）	構成比（%）	人数（人）	構成比（%）	人数（人）	ポイント
特別支援学校高等部	1,104	1.6	1,154	1.7	△ 50	△ 0.1

（注）構成比（%）は、卒業予定者総数に対する割合で、小数点以下第2位を四捨五入しています。

（令和5年度卒業予定者総数 67,019人 令和4年度卒業予定者総数 67,984人）

図7 特別支援学校高等部進学希望状況の推移



（注）特別支援学校高等部進学希望率は、卒業予定者総数に対する割合で、小数点以下第2位を四捨五入しています。

統計表

- 1 統計表中の符号の用法は、次のとおりです。

「—」	計数がない場合
「…」	調査対象とならなかった場合
「0.0」	計数が単位未満の場合

- 2 構成比は四捨五入しているため、合計が100.0にならない場合があります。

第1表 総括表

区分	卒業予定者総数	(A) 高等学校等進学希望者										(F) 進路希望者の数	(G) 進路希望未決定者											
		高等学校					進学希望者						検査中の者	調査できなかった者										
		全日制		定時制			高等専門学校	中等教育課程校	高等専攻学校	特別高等支援学校	専修学校(課程)				専修学校(課程)									
		公立	私立	公立	私立	公立										私立								
令和5年10月20日	67,019	64,842	59,753	51,019	5,462	362	2,910	874	855	19	2,961	2	-	148	1,104	145	6	21	4	70	125	1,204	550	52
令和4年10月20日	67,984	65,902	60,975	51,899	5,595	391	3,090	800	795	5	2,826	1	-	146	1,194	183	5	19	-	54	97	1,115	565	44
令和3年10月20日	67,081	64,898	60,424	51,934	5,246	349	2,895	771	762	9	2,457	7	-	125	1,114	277	21	23	3	77	84	1,168	494	36
令和2年10月20日	65,126	62,892	59,150	50,974	5,037	370	2,769	728	713	15	1,843	5	-	112	1,054	251	14	62	1	66	85	1,275	412	68
令和元年10月20日	67,081	64,581	61,109	53,311	4,825	384	2,589	759	747	12	1,560	3	-	132	1,018	231	40	57	4	80	113	1,307	585	83
平成30年10月20日	68,702	66,113	62,412	54,302	5,020	431	2,659	876	861	15	1,601	2	-	143	1,079	149	16	71	2	76	113	1,594	490	78
平成29年10月20日	69,112	66,798	63,282	55,525	4,874	409	2,474	908	897	11	1,314	3	-	131	1,160	245	15	45	4	96	92	1,297	474	46
平成28年10月20日	69,965	67,455	63,892	56,487	4,608	415	2,382	1,019	1,008	11	1,264	4	-	121	1,155	273	16	53	4	115	88	1,469	411	81
平成27年10月20日	70,369	68,221	64,881	57,175	4,767	465	2,474	1,017	1,007	10	1,102	8	1	137	1,075	320	37	61	7	128	128	1,467	-	-
平成26年10月20日	69,712	67,329	64,035	56,756	4,262	500	2,517	1,115	1,095	20	1,034	7	-	105	1,033	367	28	92	2	142	149	1,603	-	-
鶴見区・神奈川区・港北区	5,538	5,338	4,892	4,051	509	38	294	51	51	-	291	-	-	15	89	9	-	3	-	2	17	104	61	4
緑区・青葉区・都筑区	5,332	5,189	4,789	3,758	435	50	546	36	25	11	280	-	-	15	69	5	-	5	-	4	7	76	40	6
旭区・瀬谷区・泉区	4,062	3,889	3,519	3,154	275	11	79	53	53	-	224	1	-	3	89	4	-	-	-	5	8	101	53	2
西区・保土ヶ谷区・戸塚区	4,025	3,867	3,530	3,095	315	15	105	71	70	1	186	-	-	8	72	11	-	1	1	2	9	71	60	3
南区・港南区・栄区	3,656	3,482	3,190	2,884	257	13	36	99	99	-	129	-	-	4	60	8	-	-	-	2	7	127	27	2
中区・磯子区・金沢区	3,388	3,289	2,986	2,560	344	9	73	76	76	-	143	-	-	9	75	8	-	-	-	1	6	62	22	-
川崎区・幸区・中原区	4,084	3,980	3,666	2,962	265	27	412	74	74	-	163	-	-	8	69	4	-	3	-	8	4	54	26	5
高津区・多摩区・宮前区・麻生区	5,845	5,650	5,235	4,117	383	52	683	32	28	4	260	-	-	17	106	17	-	4	-	5	11	106	42	10
相模原市(緑区・中央区・南区)	5,546	5,444	4,970	4,285	393	37	255	76	75	1	292	-	-	18	88	2	-	-	-	13	4	69	11	2
横須賀市・逗子市・三浦市・葉山町	3,788	3,692	3,425	3,008	349	13	55	52	52	-	143	1	-	8	63	3	-	-	-	7	4	49	26	7
鎌倉市・藤沢市	4,781	4,615	4,305	3,701	493	35	76	37	37	-	209	-	-	11	53	11	1	3	-	2	4	87	54	4
茅ヶ崎市・寒川町	2,481	2,349	2,196	1,941	205	8	42	17	17	-	109	-	-	1	26	7	-	1	-	1	3	94	24	2
平塚市・大磯町・二宮町・中井町	2,714	2,642	2,463	2,166	249	11	37	10	10	-	111	-	-	9	49	1	1	-	-	4	1	41	24	-
秦野市・伊勢原市	2,165	2,121	1,988	1,798	149	8	33	12	11	1	80	-	-	3	38	5	1	-	-	2	2	18	15	1
小田原市・南足柄市・大井町・松田町・山北町 開成町・箱根町・真鶴町・湯原町	2,459	2,408	2,265	1,982	191	10	82	13	13	-	74	-	-	11	45	8	-	-	-	3	1	22	15	2
厚木市・海老名市・愛川町・清川村	3,354	3,226	2,969	2,642	261	13	53	61	60	1	139	-	-	5	52	10	2	1	1	5	33	43	33	-
大和市・座間市・綾瀬市	3,801	3,661	3,365	2,915	389	12	49	104	104	-	128	-	-	3	61	32	1	-	-	4	4	80	17	2

(注) 1 (G)進路希望未決定者の内訳については、平成28年度実施調査からの調査項目です。
 2 (G)進路希望未決定者の「不登校(ただし、調査できなかった者を除く)」とは、調査できなかった者(概ね15日以上欠席した者)をいいます。
 ※ 調査年度において調査期日までの間に不登校のため連続又は断続して概ね15日以上欠席した者は、(A)から(F)又は(G)調査したが、検査中の者のいずれかの区分に含まれています。
 3 (G)進路希望未決定者の「その他」とは、上記(注)2以外で、調査期日の時点で学校に在籍したまま留学しているなど、連絡がつかなかった者をいいます。

第2表 総括表<構成比>

区分	卒業予定者総数	(A)										進学希望者				(E) 就職希望者	(F) 進路希望者	(G) 進路希望未決定者								
		高等学校					中学校					高等専門学校	特別高等支援学校	専修(高修)課程(校)	専修(一般課程)校					専修(各種)学校	公共職業能力					
		全日		定時			通信		後期													専修(高修)課程(校)	専修(一般課程)校	専修(各種)学校		
		公立	私立	公立	私立	公立	私立	公立	私立	公立	私立														公立	私立
令和5年10月20日	100.0	89.2	76.1	8.1	0.5	4.3	1.3	1.3	0.0	4.4	0.0	-	0.2	1.6	0.2	0.0	0.0	0.1	0.2	1.8	0.8	0.1	1.6	0.8	0.1	
令和4年10月20日	100.0	89.7	76.3	8.2	0.6	4.5	1.2	1.2	0.0	4.2	0.0	-	0.2	1.7	0.3	0.0	0.0	0.1	0.1	1.6	0.8	0.1	1.7	0.7	0.1	
令和3年10月20日	100.0	90.1	77.4	7.8	0.5	4.3	1.1	1.1	0.0	3.7	0.0	-	0.2	1.7	0.4	0.0	0.0	0.1	0.1	1.7	0.7	0.1	1.7	0.7	0.1	
令和2年10月20日	100.0	90.8	78.3	7.7	0.6	4.3	1.1	1.1	0.0	2.8	0.0	-	0.2	1.6	0.4	0.0	0.1	0.1	0.1	2.0	0.6	0.1	2.0	0.6	0.1	
令和元年10月20日	100.0	91.1	79.5	7.2	0.6	3.9	1.1	1.1	0.0	2.3	0.0	-	0.2	1.5	0.3	0.1	0.1	0.0	0.1	1.9	0.9	0.1	1.9	0.9	0.1	
平成30年10月20日	100.0	90.8	79.0	7.3	0.6	3.9	1.3	1.3	0.0	2.3	0.0	-	0.2	1.6	0.2	0.0	0.1	0.0	0.1	2.3	0.7	0.1	2.3	0.7	0.1	
平成29年10月20日	100.0	91.6	80.3	7.1	0.6	3.6	1.3	1.3	0.0	1.9	0.0	-	0.2	1.7	0.4	0.0	0.1	0.0	0.1	1.9	0.7	0.1	1.9	0.7	0.1	
平成28年10月20日	100.0	91.3	80.7	6.6	0.6	3.4	1.5	1.4	0.0	1.8	0.0	-	0.2	1.7	0.4	0.0	0.1	0.0	0.2	2.1	0.6	0.1	2.1	0.6	0.1	
平成27年10月20日	100.0	92.2	81.3	6.8	0.7	3.5	1.4	1.4	0.0	1.6	0.0	0.0	0.2	1.5	0.5	0.1	0.0	0.2	0.2	2.1	0.6	0.1	2.1	0.6	0.1	
平成26年10月20日	100.0	96.6	91.9	81.4	0.7	3.6	1.6	1.6	0.0	1.5	0.0	-	0.2	1.5	0.5	0.0	0.1	0.0	0.2	2.1	0.6	0.1	2.1	0.6	0.1	
鶴見区・神奈川区・港北区	100.0	96.4	88.3	73.1	9.2	5.3	0.9	0.9	-	5.3	-	-	0.3	1.6	0.2	-	0.1	-	0.0	0.3	1.9	1.1	0.1	1.9	1.1	0.1
緑区・青葉区・都筑区	100.0	97.3	89.8	70.5	8.2	0.9	10.2	0.7	0.5	5.3	-	-	0.3	1.3	0.1	-	0.1	-	0.1	0.1	1.4	0.8	0.1	1.4	0.8	0.1
旭区・瀬谷区・泉区	100.0	95.7	86.6	77.6	6.8	0.3	1.9	1.3	1.3	-	5.5	0.0	-	0.1	2.2	0.1	-	-	0.1	0.2	2.5	1.3	0.0	2.5	1.3	0.0
西区・保土ヶ谷区・戸塚区	100.0	96.1	87.7	76.9	7.8	0.4	2.6	1.8	1.7	0.0	4.6	-	-	0.2	1.8	0.3	-	0.0	0.0	0.2	1.8	1.5	0.1	1.8	1.5	0.1
南区・港南区・栄区	100.0	95.2	87.3	78.9	7.0	0.4	1.0	2.7	2.7	-	3.5	-	-	0.1	1.6	0.2	-	-	0.0	0.1	3.5	0.7	0.1	3.5	0.7	0.1
中区・磯子区・金沢区	100.0	97.1	88.1	75.6	10.2	0.3	2.2	2.2	2.2	-	4.2	-	-	0.3	2.2	0.2	-	-	0.0	0.2	1.8	0.6	-	1.8	0.6	-
川崎区・幸区・中原区	100.0	97.5	89.8	72.5	6.5	0.7	10.1	1.8	1.8	-	4.0	-	-	0.2	1.7	0.1	-	0.1	-	0.2	1.3	0.6	0.1	1.3	0.6	0.1
高津区・多摩区・宮前区・麻生区	100.0	96.7	89.6	70.4	6.6	0.9	11.7	0.5	0.5	0.1	4.4	-	-	0.3	1.8	0.3	-	0.1	-	0.1	1.8	0.7	0.2	1.8	0.7	0.2
相模原市(緑区・中央区・南区)	100.0	98.2	89.6	77.3	7.1	0.7	4.6	1.4	1.4	0.0	5.3	-	-	0.3	1.6	0.0	-	-	0.0	0.2	1.2	0.2	0.0	1.2	0.2	0.0
横須賀市・逗子市・三浦市・葉山町	100.0	97.5	90.4	79.4	9.2	0.3	1.5	1.4	1.4	-	3.8	0.0	-	0.2	1.7	0.1	-	-	-	0.2	1.3	0.7	0.2	1.3	0.7	0.2
鎌倉市・藤沢市	100.0	96.5	90.0	77.4	10.3	0.7	1.6	0.8	0.8	-	4.4	-	-	0.2	1.1	0.2	0.0	0.1	-	0.0	1.8	1.1	0.1	1.8	1.1	0.1
茅ヶ崎市・藤川町	100.0	94.7	88.5	78.2	8.3	0.3	1.7	0.7	0.7	-	4.4	-	-	0.0	1.0	0.3	-	0.0	-	0.0	3.8	1.0	0.1	3.8	1.0	0.1
平塚市・大磯町・二宮町・中井町	100.0	97.3	90.8	79.8	9.2	0.4	1.4	0.4	0.4	-	4.1	-	-	0.3	1.8	0.0	0.0	-	-	0.1	1.5	0.9	-	1.5	0.9	-
秦野市・伊勢原市	100.0	98.0	91.8	83.0	6.9	0.4	1.5	0.6	0.5	0.0	3.7	-	-	0.1	1.8	0.2	0.0	-	-	0.1	0.8	0.7	0.0	0.8	0.7	0.0
小田原市・南足柄市・大井町・松田町・山北町	100.0	97.9	92.1	80.6	7.8	0.4	3.3	0.5	0.5	-	3.0	-	-	0.4	1.8	0.3	-	-	-	0.1	0.9	0.6	0.1	0.9	0.6	0.1
開成町・箱根町・真鶴町・湯河原町	100.0	96.2	88.5	78.8	7.8	0.4	1.6	1.8	1.8	0.0	4.1	-	-	0.1	1.6	0.3	0.1	0.0	0.0	0.1	1.3	1.0	-	1.3	1.0	-
厚木市・海老名市・愛川町・清川村	100.0	96.2	88.5	78.8	7.8	0.4	1.6	1.8	1.8	0.0	4.1	-	-	0.1	1.6	0.3	0.1	0.0	0.0	0.1	1.3	1.0	-	1.3	1.0	-
大和市・座間市・綾瀬市	100.0	96.3	88.5	76.7	10.2	0.3	1.3	2.7	2.7	-	3.4	-	-	0.1	1.6	0.8	0.0	-	-	0.1	2.1	0.4	0.1	2.1	0.4	0.1

(注) 1 (G) 進路希望未決定者の内訳については、平成28年度進路調査からの調査項目です。
 2 (G) 進路希望未決定者の「不登校(ただし、調査できなかった者)を除く」とは、調査できなかった者、(A)から(F)又は(G)調査した者が、検中の者のいずれかの区分に含まれています。
 ※ 調査年度において調査期日までの間に不登校のため進路調査が中断した者は、(A)から(F)又は(G)調査した者が、検中の者のいずれかの区分に含まれています。
 3 (G) 進路希望未決定者の「その他」とは、上記(注)2以外で、調査期日の時点で学校に在籍したまま留学しているなど、連絡がつかなくなった者をいいます。
 4 構成比は全体に対する割合で計算し、小数点以下第2位を四捨五入しているため、内訳の計が100.0にならない場合があります。

第3表 高等学校(全日制の課程)への普通科・専門学科・総合学科別進学希望状況

(単位:人)

区分	全日制高等学校進学者数			県立						公立						私立			国・公立			私立			外国											
	普通科	専門学科	総合学科	普通科		専門学科		総合学科		普通科		専門学科		総合学科		普通科		専門学科		総合学科		普通科		専門学科		総合学科		普通科		専門学科		総合学科				
				希望者	希望者	希望者	希望者	希望者	希望者	希望者	希望者	希望者	希望者	希望者	希望者	希望者	希望者	希望者	希望者	希望者	希望者	希望者	希望者	希望者	希望者	希望者	希望者	希望者	希望者	希望者	希望者	希望者	希望者	希望者		
令和5年10月20日	59,753	51,487	5,443	2,823	39,196	3,690	1,575	3,645	1,356	1,183	364	8	2	5,273	155	34	263	84	15	2,746	150	14														
令和4年10月20日	60,975	52,693	5,570	2,712	39,706	3,894	1,721	3,751	1,292	941	592	1	1	5,397	160	38	298	86	7	2,949	137	4														
令和3年10月20日	60,424	52,125	5,602	2,697	39,566	4,073	1,549	3,579	1,247	1,103	790	19	8	5,111	104	31	285	60	4	2,794	99	2														
令和2年10月20日	59,150	50,761	5,709	2,680	38,671	4,067	1,496	3,410	1,308	1,150	859	4	9	4,889	138	10	303	62	5	2,629	130	10														
令和元年10月20日	61,109	52,537	5,743	2,829	39,335	4,090	1,603	3,996	1,310	1,184	1,774	15	4	4,685	115	25	308	70	6	2,439	143	7														
平成30年10月20日	62,412	52,883	6,500	3,029	40,682	4,668	1,860	3,721	1,491	1,110	766	3	1	4,855	127	38	335	84	12	2,524	127	8														
平成29年10月20日	63,282	53,651	6,589	3,042	41,621	4,691	1,942	3,766	1,549	1,057	880	18	1	4,698	145	31	333	71	5	2,353	115	6														
平成28年10月20日	63,892	54,059	6,767	3,066	42,202	5,037	1,967	3,844	1,405	1,067	956	9	-	4,457	129	22	328	81	6	2,272	106	4														
平成27年10月20日	64,881	53,763	6,999	4,119	41,588	5,097	2,992	3,650	1,537	1,070	1,209	15	17	4,626	122	19	368	82	15	2,322	146	6														
平成26年10月20日	64,035	52,781	7,251	4,003	41,152	5,264	2,995	3,533	1,637	945	1,190	21	19	4,124	116	22	402	80	18	2,380	133	4														
鶴見区・神奈川区・港北区	4,892	4,125	484	283	2,809	214	159	438	239	124	68	-	-	498	11	-	31	7	-	281	13	-														
緑区・青葉区・都筑区	4,789	4,427	300	62	3,259	178	6	149	96	56	14	-	-	428	7	-	48	2	-	529	17	-														
旭区・瀬谷区・泉区	3,519	3,112	295	112	2,478	216	33	270	64	78	15	-	-	266	9	-	8	2	1	75	4	-														
西区・保土ヶ谷区・戸塚区	3,530	3,017	347	166	2,164	206	38	433	102	124	26	2	-	297	17	1	9	6	-	88	14	3														
南区・港南区・栄区	3,190	2,677	291	222	1,845	164	88	527	108	131	18	1	2	250	6	1	9	4	-	28	8	-														
中区・磯子区・金沢区	2,986	2,418	262	306	1,688	144	147	317	102	158	4	-	-	339	5	-	6	3	-	64	8	1														
川崎市	3,666	3,026	510	130	1,577	136	112	768	343	10	16	-	-	255	7	3	18	8	1	392	16	4														
高津区・多摩区・宮前区・麻生区	5,235	4,874	312	49	3,220	145	40	532	134	8	34	4	-	379	4	-	45	6	1	664	19	-														
相模原市(緑区・中央区・南区)	4,970	4,269	608	93	3,564	552	80	10	26	3	50	-	-	383	10	-	22	6	9	240	14	1														
横須賀市・逗子市・三浦市・葉山町	3,425	2,494	374	557	1,992	296	121	109	40	432	18	-	-	319	28	2	10	3	-	46	7	2														
鎌倉市・藤沢市	4,305	3,832	266	207	3,169	198	169	48	42	34	40	1	-	481	9	3	21	13	1	73	3	-														
茅ヶ崎市・寒川町	2,196	2,021	106	69	1,744	91	62	8	11	4	21	-	-	201	1	3	5	3	-	42	-	-														
平塚市・大磯町・二宮町・中井町	2,463	2,083	329	51	1,796	295	47	4	13	3	8	-	-	234	15	-	7	3	1	34	3	-														
秦野市・伊勢原市	1,988	1,717	126	145	1,534	107	141	4	3	3	6	-	-	144	4	1	4	4	-	25	8	-														
小田原市・藤原市・大井町・松田町・山北町 開成町・箱根町・真鶴町・湯河原町	2,265	1,932	281	52	1,669	267	34	4	4	2	2	-	-	177	1	13	5	5	-	75	4	3														
厚木市・海老名市・愛川町・清川村	2,969	2,560	321	88	2,260	280	77	5	11	5	4	-	-	241	15	5	6	6	1	44	9	-														
大和市・座間市・綾瀬市	3,365	2,903	231	231	2,428	201	221	19	18	8	20	-	-	381	6	2	9	3	-	46	3	-														

第5表 高等学校(定時制の課程)への普通科・専門学科・総合学科別進学希望状況 (単位:人)

区分	定時制 高等学校 進学希望者 総数	県内										県外			
		計		果		公		市		立					
		普通科	専門学科	普通科	総合学科	普通科	総合学科	普通科	総合学科	普通科	総合学科				
令和5年10月20日	874	855	548	15	292	468	12	33	69	3	259	11	-	-	19
令和4年10月20日	800	795	467	26	302	386	18	29	77	8	272	4	-	1	5
令和3年10月20日	771	762	480	20	262	401	14	29	59	6	233	20	-	-	9
令和2年10月20日	728	713	440	22	251	368	12	33	65	10	216	7	-	2	15
令和元年10月20日	759	747	481	15	251	384	7	30	68	8	218	29	-	3	12
平成30年10月20日	876	861	490	40	331	406	25	52	71	15	273	13	-	6	15
平成29年10月20日	908	897	538	26	333	427	14	51	86	12	281	25	-	1	11
平成28年10月20日	1,019	1,008	620	74	314	498	54	66	76	15	240	46	5	8	11
平成27年10月20日	1,017	1,007	580	82	345	458	62	82	84	17	257	38	3	6	10
平成26年10月20日	1,115	1,095	648	99	348	508	84	69	84	13	272	56	2	7	20
鶴見区・神奈川区・港北区	51	51	14	6	31	13	6	-	1	-	31	-	-	-	-
横浜	36	25	6	-	19	5	-	2	1	-	17	-	-	-	11
緑区・青葉区・都筑区	53	53	39	2	12	37	2	-	2	-	12	-	-	-	-
旭区・瀬谷区・泉区	71	70	25	-	45	17	-	-	8	-	45	-	-	-	1
西区・保土ヶ谷区・戸塚区	99	99	36	-	63	33	-	-	3	-	63	-	-	-	-
南区・港南区・栄区	76	76	32	-	44	31	-	1	1	-	43	-	-	-	-
中区・磯子区・金沢区	74	74	69	2	3	31	-	-	38	2	3	-	-	-	-
川崎	32	28	22	1	5	4	-	5	15	1	-	3	-	-	4
高津区・多摩区・宮前区・麻生区	76	75	56	-	19	56	-	18	-	-	1	-	-	-	1
相模原市(緑区・中央区・南区)	52	52	11	-	41	11	-	-	-	-	41	-	-	-	-
横須賀市・逗子市・三浦市・葉山町	37	37	34	-	3	33	-	-	-	-	3	1	-	-	-
鎌倉市・藤沢市	17	17	17	-	-	16	-	-	-	-	-	1	-	-	-
茅ヶ崎市・寒川町	10	10	10	-	-	10	-	-	-	-	-	-	-	-	-
平塚市・大磯町・二宮町・中井町	12	11	9	-	2	9	-	2	-	-	-	-	-	-	1
秦野市・伊勢原市	13	13	10	3	-	10	3	-	-	-	-	-	-	-	-
小田原市・南足柄市・大井町・松田町・山北町 開成町・箱根町・真鶴町・湯河原町	61	60	60	-	-	59	-	-	-	-	-	1	-	-	1
厚木市・海老名市・愛川町・清川村	104	104	98	1	5	93	1	5	-	-	-	5	-	-	-
大和市・厩間市・綾瀬市															

第6表 高等学校(定時制の課程)への普通科・専門学科・総合学科別進学希望状況＜構成比＞ (単位：%)

区分	定時制 高等学校 進学希望者 総数	県内												県外	
		県内計			公立			公立			私立				
		普通科	専門学科	総合学科	普通科	専門学科	総合学科	普通科	専門学科	総合学科	普通科	専門学科	総合学科		
令和5年10月20日	100.0	97.8	62.7	1.7	33.4	53.5	1.4	3.8	7.9	0.3	29.6	1.3	-	-	2.2
令和4年10月20日	100.0	99.4	58.4	3.3	37.8	48.3	2.3	3.6	9.6	1.0	34.0	0.5	-	0.1	0.6
令和3年10月20日	100.0	98.8	62.3	2.6	34.0	52.0	1.8	3.8	7.7	0.8	30.2	2.6	-	-	1.2
令和2年10月20日	100.0	97.9	60.4	3.0	34.5	50.5	1.6	4.5	8.9	1.4	29.7	1.0	-	0.3	2.1
令和元年10月20日	100.0	98.4	63.4	2.0	33.1	50.6	0.9	4.0	9.0	1.1	28.7	3.8	-	0.4	1.6
平成30年10月20日	100.0	98.3	55.9	4.6	37.8	46.3	2.9	5.9	8.1	1.7	31.2	1.5	-	0.7	1.7
平成29年10月20日	100.0	98.8	59.3	2.9	36.7	47.0	1.5	5.6	9.5	1.3	30.9	2.8	-	0.1	1.2
平成28年10月20日	100.0	98.9	60.8	7.3	30.8	48.9	5.3	6.5	7.5	1.5	23.6	4.5	0.5	0.8	1.1
平成27年10月20日	100.0	99.0	57.0	8.1	33.9	45.0	6.1	8.1	8.3	1.7	25.3	3.7	0.3	0.6	1.0
平成26年10月20日	100.0	98.2	58.1	8.9	31.2	45.6	7.5	6.2	7.5	1.2	24.4	5.0	0.2	0.6	1.8
鶴見区・神奈川区・港北区	100.0	100.0	27.5	11.8	60.8	25.5	11.8	-	2.0	-	60.8	-	-	-	-
緑区・青葉区・都筑区	100.0	69.4	16.7	-	52.8	13.9	-	5.6	2.8	-	47.2	-	-	-	30.6
旭区・瀬谷区・泉区	100.0	100.0	73.6	3.8	22.6	69.8	3.8	-	3.8	-	22.6	-	-	-	-
西区・保土ヶ谷区・戸塚区	100.0	98.6	35.2	-	63.4	23.9	-	-	11.3	-	63.4	-	-	-	1.4
南区・港南区・栄区	100.0	100.0	36.4	-	63.6	33.3	-	-	3.0	-	63.6	-	-	-	-
中区・磯子区・金沢区	100.0	100.0	42.1	-	57.9	40.8	-	1.3	1.3	-	56.6	-	-	-	-
川崎区・幸区・中原区	100.0	100.0	93.2	2.7	4.1	41.9	-	-	51.4	2.7	4.1	-	-	-	-
高津区・多摩区・宮前区・麻生区	100.0	87.5	68.8	3.1	15.6	12.5	-	15.6	46.9	3.1	-	9.4	-	-	12.5
相模原市(緑区・中央区・南区)	100.0	98.7	73.7	-	25.0	73.7	-	23.7	-	-	1.3	-	-	-	1.3
横須賀市・逗子市・三浦市・葉山町	100.0	100.0	21.2	-	78.8	21.2	-	-	-	-	78.8	-	-	-	-
鎌倉市・藤沢市	100.0	100.0	91.9	-	8.1	89.2	-	-	-	-	8.1	2.7	-	-	-
茅ヶ崎市・寒川町	100.0	100.0	100.0	-	-	94.1	-	-	-	-	-	5.9	-	-	-
平塚市・大磯町・二宮町・中井町	100.0	100.0	100.0	-	-	100.0	-	-	-	-	-	-	-	-	-
秦野市・伊勢原市	100.0	91.7	75.0	-	16.7	75.0	-	16.7	-	-	-	-	-	-	8.3
小田原市・南足柄市・大井町・松田町・山北町 開成町・箱根町・真鶴町・湯河原町	100.0	100.0	76.9	23.1	-	76.9	23.1	-	-	-	-	-	-	-	-
厚木市・海老名市・愛川町・清川村	100.0	98.4	98.4	-	-	96.7	-	-	-	-	-	1.6	-	-	1.6
大和市・厩間市・綾瀬市	100.0	100.0	94.2	1.0	4.8	89.4	1.0	4.8	-	-	-	4.8	-	-	-

(注) 構成比は全体に対する割合で計算し、小数点以下第2位を四捨五入しているため、内訳の計が100.0にならない場合があります。

第7表 高等学校(通信制の課程)、高等学校別科、中等教育学校後期課程、高等専門学校、特別支援学校への進学希望状況 (単位:人)

区分	通信制高等学校				高等学校			中等教育学校 後期課程 (本科) 全日制	高等専門学校		特別支援 学校 高等部
	県内		県外		高等学校 別科	計			国・公立	私立	
	県立	私立	公立	私立							
令和5年10月20日	2,961	307	1,185	3	1,466	2	-	148	98	50	1,104
令和4年10月20日	2,826	283	845	15	1,683	1	-	146	105	41	1,154
令和3年10月20日	2,457	313	625	1	1,518	7	-	125	73	52	1,114
令和2年10月20日	1,843	201	704	2	936	5	-	112	80	32	1,054
令和元年10月20日	1,560	167	619	8	766	3	-	132	78	54	1,018
平成30年10月20日	1,601	191	599	7	804	2	-	143	93	50	1,079
平成29年10月20日	1,314	193	476	1	644	3	-	131	91	40	1,160
平成28年10月20日	1,264	171	462	2	629	4	-	121	79	42	1,155
平成27年10月20日	1,102	172	478	-	452	8	1	137	84	53	1,075
平成26年10月20日	1,034	177	417	5	435	7	-	105	76	29	1,033
鶴見区・神奈川区・港北区	291	11	129	-	151	-	-	15	9	6	89
横浜緑区・青葉区・都筑区	280	16	98	-	166	-	-	15	3	12	69
旭区・瀬谷区・泉区	224	34	80	-	110	1	-	3	2	1	89
西区・保土ヶ谷区・戸塚区	186	27	70	1	88	-	-	8	4	4	72
南区・港南区・栄区	129	17	48	-	64	-	-	4	4	-	60
中区・磯子区・金沢区	143	11	59	-	73	-	-	9	8	1	75
川崎区・幸区・中原区	163	9	60	-	94	-	-	8	6	2	69
高津区・多摩区・宮前区・麻生区	260	14	86	-	160	-	-	17	10	7	106
相模原市(緑区・中央区・南区)	292	36	108	-	148	-	-	18	10	8	88
横須賀市・逗子市・三浦市・葉山町	143	14	71	-	58	1	-	8	8	-	63
鎌倉市・藤沢市	209	27	108	2	72	-	-	11	7	4	53
茅ヶ崎市・寒川町	109	11	49	-	49	-	-	1	-	1	26
平塚市・大磯町・二宮町・中井町	111	11	41	-	59	-	-	9	6	3	49
秦野市・伊勢原市	80	6	45	-	29	-	-	3	3	-	38
小田原市・藤原市・大井町・松田町・山北町 開成町・箱根町・真鶴町・湯河原町	74	8	30	-	36	-	-	11	11	-	45
厚木市・海老名市・愛川町・清川村	139	29	46	-	64	-	-	5	4	1	52
大和市・座間市・綾瀬市	128	26	57	-	45	-	-	3	3	-	61

(注) 高等専門学校は、県内に設置されていません。

第8表 県内公立高等学校(全日制の課程)専門学科への進学希望状況(1)

(単位:人)

区分	合計																		
	計	農 業	工 業	商 業	水 産	家 庭	看 護	福 祉	理 数	国 際	国 際 関 係	音 楽	美 術	体 育	総 合 産 業	舞 台 芸 術	国 際 情 報	芸 術	ス ポ ー ツ
令和5年10月20日	5,054	570	1,602	944	111	102	78	87	448	131	204	49	147	240	283	58
令和4年10月20日	5,187	623	1,679	1,002	92	75	81	112	416	108	190	49	142	235	292	91
令和3年10月20日	5,339	663	1,752	1,046	107	86	106	128	400	101	250	36	139	207	254	64
令和2年10月20日	5,379	645	1,724	1,039	82	103	153	127	396	133	255	26	154	213	216	113
令和元年10月20日	5,415	631	1,686	1,150	89	64	135	154	416	122	272	54	175	199	268
平成30年10月20日	6,162	717	2,115	1,221	105	75	131	195	408	125	308	51	171	238	302
平成29年10月20日	6,258	797	2,154	1,247	115	45	122	179	436	147	324	45	177	212	258
平成28年10月20日	6,451	730	2,242	1,331	127	28	121	209	406	142	394	43	169	223	286
平成27年10月20日	6,649	677	2,264	1,369	105	50	134	184	555	119	249	62	228	138
平成26年10月20日	6,922	677	2,297	1,409	148	33	128	224	648	121	255	48	267	152
鶴見区・神奈川区・港北区	453	8	168	47	7	7	2	8	148	11	15	3	11	8	3	7
横緑区・青葉区・都筑区	274	19	81	26	3	-	6	1	49	12	10	8	25	18	8	8
旭区・瀬谷区・泉区	280	15	95	68	2	2	15	8	20	7	16	1	12	5	11	3
西区・保土ヶ谷区・戸塚区	310	8	109	80	8	-	13	4	22	14	25	1	12	8	2	4
南区・港南区・栄区	273	9	91	72	10	1	5	1	27	13	20	-	15	7	1	1
中区・磯子区・金沢区	246	4	93	52	10	-	6	-	28	13	25	-	7	5	-	3
川崎区・幸区・中原区	479	4	223	90	2	39	2	19	53	17	9	-	3	16	1	1
高津区・多摩区・宮前区・麻生区	283	15	140	7	1	6	-	4	34	26	9	3	8	19	8	3
相模原市(緑区・中央区・南区)	578	123	30	146	3	-	5	9	12	-	6	13	15	64	146	6
小田原市・藤原市・大井町・松田町・山北町	336	14	186	22	45	2	2	25	10	2	19	-	2	3	-	4
鎌倉市・藤沢市	241	34	91	11	6	1	9	3	18	4	21	4	10	14	12	3
茅ヶ崎市・寒川町	102	25	29	10	5	-	1	1	4	3	13	-	1	6	3	1
平原市・大磯町・二宮町・中井町	308	119	65	75	2	3	3	-	7	1	7	1	6	10	3	6
秦野市・伊勢原市	110	20	43	16	-	5	1	1	1	-	-	5	2	7	8	1
小田原市・藤原市・大井町・松田町・山北町	271	62	95	65	1	32	-	-	2	1	1	3	2	4	2	1
厚木市・海老名市・愛川町・清川村	291	53	12	144	1	1	3	-	5	2	4	6	7	21	30	2
大和市・座間市・綾瀬市	219	38	51	13	5	3	5	3	8	5	4	1	9	25	45	4

(注) 1 区分の表記については、「に関する学科」を省略しています。(例) 区分の「農業」とは、「農業に関する学科」を指しています。
 2 国際情報芸術・スズキョウに関する学科は、平成28年度実施調査から廃止された調査項目です。
 3 音楽芸術に関する学科は、平成28年度実施調査からの調査項目です。
 4 舞台芸術に関する学科は、令和2年度実施調査からの調査項目です。

第8表 県内公立高等学校(全日制の課程)専門学科への進学希望状況(2)

(単位:人)

区分	県立										市立						希望校を決めていない者																					
	計	農業	工業	商業	水産	家庭	看護	福祉	理数	国際	音楽	美術	体育	総合	舞台	国際	芸術	スポーツ	計	農業	工業	商業	家庭	福祉	理数	国際	国際	関係	美術	体育								
令和5年10月20日	3,690	569	1,387	545	111	46	78	58	...	204	49	143	159	283	58	1,356	214	399	56	29	447	131	80	8	1	1	-	-	1	-	...	4	1		
令和4年10月20日	3,894	623	1,434	596	92	30	81	88	...	190	49	141	187	292	91	1,292	245	406	45	24	416	108	48	1	-	-	-	-	-	...	1	-			
令和3年10月20日	4,073	663	1,512	650	107	42	106	98	...	250	36	139	152	254	64	1,247	236	389	44	30	398	96	54	19	-	4	7	-	-	2	5	...	1		
令和2年10月20日	4,067	645	1,431	700	82	52	153	97	...	255	26	154	143	216	113	1,308	289	339	51	30	396	133	70	4	-	4	-	-	-	-	...	-	-		
令和元年10月20日	4,090	630	1,475	677	89	47	135	125	...	272	54	174	144	268	1,310	201	471	17	29	416	122	54	15	1	10	2	-	-	-	...	1	1		
平成30年10月20日	4,668	717	1,799	711	105	41	131	165	...	308	51	171	167	302	1,491	314	510	34	29	408	125	71	3	-	2	-	-	1	-	...	-	-		
平成29年10月20日	4,691	797	1,856	703	115	...	122	144	...	324	45	174	153	258	1,549	290	544	45	35	435	141	59	18	-	8	-	1	6	...	3	-	
平成28年10月20日	5,037	729	2,006	819	127	...	121	184	...	394	43	169	159	286	1,405	229	512	28	25	406	142	63	9	1	7	-	-	-	...	-	1	
平成27年10月20日	5,097	675	2,020	762	105	...	134	152	119	249	228	...	367	148	1,537	236	603	50	32	435	119	62	15	2	8	4	1	-		
平成26年10月20日	5,264	675	2,017	824	148	...	128	183	100	255	267	...	378	137	1,637	263	584	33	41	547	121	48	21	2	17	1	1	-		
鶴見区・神奈川区・港北区	214	8	150	4	7	-	2	3	...	15	3	11	1	3	7	239	18	43	7	5	148	11	7	-	-	-	-	-	-	-	-	-	-	-	-
横浜区・青葉区・都筑区	178	19	73	6	3	-	6	1	...	10	8	25	11	8	8	96	8	20	-	-	49	12	7	-	-	-	-	-	-	-	-	-	-	-	-
旭区・瀬谷区・泉区	216	15	92	38	2	-	15	8	...	16	1	12	3	11	3	64	3	30	2	-	20	7	2	-	-	-	-	-	-	-	-	-	-	-	-
西区・保土ヶ谷区・戸塚区	206	8	103	25	8	-	13	4	...	25	1	12	1	2	4	102	5	55	-	-	22	14	6	2	-	1	-	-	-	-	-	-	-	-	-
南区・港南区・栄区	164	9	86	13	10	1	5	1	...	20	-	14	3	1	1	108	5	59	-	-	27	13	4	1	-	-	-	-	-	-	-	-	-	-	-
中区・磯子区・金沢区	144	4	85	2	10	-	6	-	...	25	-	7	2	-	3	102	8	50	-	-	28	13	3	-	-	-	-	-	-	-	-	-	-	-	-
川崎区・幸区・中原区	136	4	112	1	2	-	2	1	...	9	-	3	-	1	1	343	111	89	39	18	53	17	16	-	-	-	-	-	-	-	-	-	-	-	-
高津区・多摩区・宮前区・麻生区	145	15	93	1	1	-	-	-	...	9	3	5	7	8	3	134	47	6	6	4	33	26	12	4	-	-	-	-	-	-	-	-	-	-	-
相模原市(緑区・中央区・南区)	552	123	30	135	3	-	5	8	...	6	13	15	62	146	6	26	-	11	-	1	12	-	2	-	-	-	-	-	-	-	-	-	-	-	-
横須賀市・逗子市・三浦市・葉山町	296	14	184	-	45	1	2	24	...	19	-	2	1	-	4	40	2	22	1	1	10	2	2	-	-	-	-	-	-	-	-	-	-	-	-
鎌倉市・藤沢市	198	33	88	4	6	-	9	3	...	21	4	10	5	12	3	42	3	7	1	-	18	4	9	1	1	-	-	-	-	-	-	-	-	-	-
茅ヶ崎市・秦川町	91	25	29	9	5	-	1	1	...	13	-	1	3	3	1	11	-	1	-	-	4	3	3	-	-	-	-	-	-	-	-	-	-	-	-
平塚市・大磯町・二宮町・中井町	295	119	65	73	2	3	3	-	...	7	1	6	7	3	6	13	-	2	-	-	7	1	3	-	-	-	-	-	-	-	-	-	-	-	-
秦野市・伊勢原市	107	20	42	16	-	5	1	1	...	-	5	2	6	8	1	3	1	-	-	-	1	-	1	-	-	-	-	-	-	-	-	-	-	-	-
小田原市・南原市・大井町・松田町・山北町 開成町・箱根町・真鶴町・湯河原町	267	62	94	65	1	32	-	-	...	1	3	2	4	2	1	4	1	-	-	-	2	1	-	-	-	-	-	-	-	-	-	-	-	-	-
厚木市・海老名市・愛川町・清川村	280	53	11	142	1	1	3	-	...	4	6	7	20	30	2	11	1	2	-	-	5	2	1	-	-	-	-	-	-	-	-	-	-	-	-
大和市・鹿間市・綾川町	201	38	50	11	5	3	5	3	...	4	1	9	23	45	4	18	1	2	-	-	8	5	2	-	-	-	-	-	-	-	-	-	-	-	-

(注) 1 区分の表記においては、「に」に関する学科を省略しています。(明) 区分の「農業」とは、「農業に関する学科」を指しています。
 2 国際情報芸術系(スガーズ)に関する学科は、平成28年度実施調査から廃止された調査項目です。
 3 音楽・美術に関する学科は、平成28年度実施調査から廃止された調査項目です。
 4 体育に関する学科は、平成28年度実施調査から廃止された調査項目です。
 5 理数に関する学科は、平成28年度実施調査から廃止された調査項目です。
 6 希望校を決めていない者のうち国際関係に関する学科は、平成29年度調査から該当校が1校になったため、廃止された項目です。
 7 家庭に関する学科は、平成30年度実施調査から県立について調査項目です。
 8 舞台芸術に関する学科は、令和2年度実施調査からの調査項目です。

第9表 県内公立高等学校(定時制の課程)専門学科への進学希望状況 (単位:人)

区分	合 計			県 立			市 立			希望校を決めていない者		
	計	農業		計	農業		計	工業		計	工業	
		農業	工業		農業	工業		農業	工業		農業	工業
令和5年10月20日	15	...	14	1	12	...	12	3	2	1	-	-
令和4年10月20日	26	...	22	4	18	...	18	8	4	4	-	-
令和3年10月20日	20	...	17	3	14	...	14	6	3	3	-	-
令和2年10月20日	22	...	21	1	12	...	12	10	9	1	-	-
令和元年10月20日	15	...	14	1	7	...	7	8	7	1	-	-
平成30年10月20日	40	...	36	4	25	...	25	15	11	4	-	-
平成29年10月20日	26	...	22	4	14	...	14	12	8	4	-	-
平成28年10月20日	74	22	50	2	54	22	32	15	13	2	5	5
平成27年10月20日	82	25	53	4	62	25	37	17	13	4	3	3
平成26年10月20日	99	42	53	4	84	42	42	13	9	4	2	2
鶴見区・神奈川区・港北区	6	...	6	-	6	...	6	-	-	-	-	-
横 緑区・青葉区・都筑区	-	...	-	-	-	...	-	-	-	-	-	-
市 旭区・瀬谷区・泉区	2	...	2	-	2	...	2	-	-	-	-	-
区 西区・保土ヶ谷区・戸塚区	-	...	-	-	-	...	-	-	-	-	-	-
市 南区・港南区・栄区	-	...	-	-	-	...	-	-	-	-	-	-
中 中区・磯子区・金沢区	-	...	-	-	-	...	-	-	-	-	-	-
川 川崎区・幸区・中原区	2	...	1	1	-	...	-	2	1	1	-	-
崎 高津区・多摩区・宮前区・麻生区	1	...	1	-	-	...	-	1	1	-	-	-
市 相模原市(緑区・中央区・南区)	-	...	-	-	-	...	-	-	-	-	-	-
横 横須賀市・逗子市・三浦市・葉山町	-	...	-	-	-	...	-	-	-	-	-	-
村 鎌倉市・藤沢市	-	...	-	-	-	...	-	-	-	-	-	-
別 茅ヶ崎市・寒川町	-	...	-	-	-	...	-	-	-	-	-	-
平塚市・大磯町・二宮町・中井町	-	...	-	-	-	...	-	-	-	-	-	-
秦 野市・伊勢原市	-	...	-	-	-	...	-	-	-	-	-	-
小田原市・南足柄市・大井町・松田町・山北町	3	...	3	-	3	...	3	-	-	-	-	-
開成町・箱根町・真鶴町・湯河原町	-	...	-	-	-	...	-	-	-	-	-	-
厚木市・海老名市・愛川町・清川村	-	...	-	-	-	...	-	-	-	-	-	-
大和市・座間市・綾瀬市	1	...	1	-	1	...	1	-	-	-	-	-

(注) 1 区分の表記においては、「」に関する学科を省略しています。(例)区分の「農業」とは、「農業に関する学科」を指しています。
 2 農業に関する学科は、平成30年度入学生の募集を停止したため、平成29年度実施調査から廃止された調査項目です。

第10表 県内公立高等学校(全日制の課程)普通科進学希望者の市区町村別進学希望状況

希望高校が所在する市区町村	市										町										合計		希望高校が所在する市区町村	の市区町村等(再掲)	の市区町村等(再掲)	の市区町村等(再掲)
	港神北	都青緑	泉瀬旭	戸保西	柴港南	金磯中	中幸川	多高	相模	三豆横	藤鎌	寒茅	二大平	伊勢	真山大小	愛海厚	綾歴大	(A)	(B)	(B/A)						
合計	4,059	3,075	2,033	2,920	2,497	2,118	2,573	3,047	3,300	1,962	4,148	1,842	1,325	1,252	1,481	2,886	2,323	21,674	21,674	50.6						
鶴見区・神奈川区・港北区	1,623	409	125	251	135	213	352	70	4	5	45	3	-	-	2	1	9	1,623	1,623	50.0						
横緑区・青葉区・都筑区	818	1,660	109	116	32	66	78	194	59	1	86	-	1	2	-	16	170	1,660	1,660	48.7						
旭区・瀬谷区・泉区	178	229	961	557	162	108	33	8	11	1	221	7	1	4	1	64	202	961	961	35.0						
西区・保土ヶ谷区・戸塚区	284	81	306	938	438	165	31	7	5	14	286	11	4	-	1	10	16	938	938	36.1						
南区・港南区・栄区	146	23	61	530	867	411	12	1	3	79	215	16	1	1	-	1	5	867	867	36.6						
中区・磯子区・金沢区	150	19	31	203	446	725	12	3	3	305	100	3	1	-	-	1	3	725	725	36.2						
川崎区・幸区・中原区	269	62	22	62	38	41	1,268	559	1	2	18	1	-	-	2	-	-	1,268	1,268	54.1						
高津区・宮前区	205	450	21	10	5	12	736	2,076	35	-	68	1	1	2	2	59	69	2,076	2,076	55.3						
多摩区・麻生区	59	39	28	10	1	5	10	74	2,674	1	71	16	2	19	1	332	232	2,674	2,674	74.8						
相模原市(緑区・中央区・南区)	67	1	5	40	95	212	6	-	-	1,490	172	5	2	-	1	3	2	1,490	1,490	70.9						
横須賀市・逗子市	87	11	115	118	207	116	10	5	5	56	1,723	457	92	1	33	37	144	1,723	1,723	53.6						
三浦市・葉山町	34	-	3	12	25	18	6	1	16	3	454	866	140	6	54	93	21	866	866	49.4						
鎌倉市・藤沢市	27	-	10	8	25	10	2	-	3	4	209	270	796	189	163	74	10	796	796	44.2						
茅ヶ崎市・寒川町	8	2	6	2	-	-	2	3	13	-	27	13	94	706	193	402	67	706	706	45.9						
平塚市・大磯町	14	-	1	5	5	3	2	2	4	-	94	92	166	176	998	96	15	998	998	59.7						
二宮町	27	6	59	16	4	3	1	6	217	-	64	43	19	130	27	1,294	349	1,294	1,294	57.1						
秦野市・伊勢原市	63	83	170	42	12	10	12	38	247	1	295	38	5	16	3	403	1,009	1,009	1,009	41.2						
小田原市・南足柄市・大井町																										
松田町・山北町・開成町																										
箱根町・真鶴町・湯河原町																										
厚木市・海老名市																										
愛川町・清川村																										
大和市・座間市・綾瀬市																										

(注) この表には「希望校未定」の人数は含まれていません。

第11表 県内公立高等学校進学希望者の高等学校別希望状況(1)

※令和5年10月20日現在の希望状況であり、公立高等学校入学志願状況ではありません。

1 全日制普通科 (単位:人)(注)1

(1)全日制普通科

◆特別募集等以外

所在地	設置者別	高等学校名	コース	希望者数	(募集定員)
横浜市 鶴見区 神奈川区 港北区	県立	鶴見	—	454	(319)
	県立	港北	—	444	(319)
	県立	岸根	—	596	(319)
	県立	横浜翠嵐	—	939	(359)
	県立	城郷	—	379	(239)
	県立	神奈川総合	個性化コース	328	(119)
		神奈川総合	国際文化コース	124	(89)
	県立	新羽	—	383	(399)
横浜市立	東	—	389	(268)	
横浜市 緑区 青葉区 都筑区	県立	川和	—	441	(319)
	県立	市ヶ尾	—	585	(399)
	県立	霧が丘	—	379	(319)
	県立	白山	—	260	(239)
	県立	田奈	—	58	(159)
	県立	荏田	—	465	(399)
	県立	新栄	—	319	(352)
	県立	元石川	—	554	(359)
横浜市 旭区 瀬谷区 泉区	県立	希望ヶ丘	—	573	(359)
	県立	旭	—	328	(319)
	県立	横浜旭陵	—	134	(232)
	県立	横浜緑園	—	343	(279)
	県立	松陽	—	300	(319)
	県立	横浜瀬谷	—	354	(319)
横浜市 西区 保土ヶ谷区 戸塚区	県立	横浜平沼	—	449	(319)
	県立	光陵	—	292	(279)
	県立	保土ヶ谷	—	293	(239)
	県立	上矢部	—	201	(239)
	県立	舞岡	—	379	(319)
	県立	横浜桜陽	—	223	(270)
	横浜市立	桜丘	—	492	(318)
	横浜市立	戸塚	一般コース	532	(279)
戸塚		音楽コース	47	(39)	
横浜市 南区 港南区 栄区	県立	永谷	—	66	(199)
	県立	横浜清陵	—	523	(266)
	県立	横浜栄	—	480	(319)
	県立	柏陽	—	470	(319)
	県立	金井	—	400	(319)
	県立	横浜南陵	—	329	(239)
	横浜市立	南(注)2	—	45	(38)
横浜市 中区 磯子区 金沢区	県立	横浜緑ヶ丘	—	726	(279)
	県立	横浜立野	—	353	(239)
	県立	横浜氷取沢	—	299	(359)
	県立	釜利谷	—	133	(239)
	横浜市立	金沢	—	607	(318)

所在地	設置者別	高等学校名	コース	希望者数	(募集定員)
川崎市 川崎区 幸区 中原区	県立	川崎	—	381	(223)
	県立	新城	—	606	(269)
	県立	住吉	—	622	(359)
	県立	大師	—	132	(229)
	川崎市立	幸	—	231	(118)
	川崎市立	橘	—	472	(198)
川崎市 高津区 多摩区 宮前区 麻生区	県立	多摩	—	640	(279)
	県立	生田東	—	296	(319)
	県立	生田	—	469	(359)
	県立	川崎北	—	283	(279)
	県立	百合丘	—	335	(359)
	県立	菅	—	204	(279)
	県立	麻生	—	239	(319)
	川崎市立	高津	—	553	(278)
相模原市	県立	上溝	—	486	(239)
	県立	相模原	—	297	(279)
	県立	上鶴間	—	303	(279)
	県立	麻溝台	—	487	(359)
	県立	相模原城山	—	255	(279)
	県立	上溝南	—	432	(359)
	県立	橋本	—	390	(269)
	県立	相模田名	—	246	(279)
	県立	相模原弥栄	—	298	(184)
	県立	津久井	—	61	(159)
横須賀市 逗子市 三浦市	県立	横須賀	—	328	(279)
	県立	横須賀大津	—	383	(279)
	県立	追浜	—	365	(279)
	県立	津久井浜	—	277	(239)
	県立	横須賀南	—	121	(119)
	県立	逗子葉山	—	379	(319)
	県立	三浦初声	—	91	(199)
鎌倉市 藤沢市	県立	鎌倉	—	716	(319)
	県立	七里ガ浜	—	723	(359)
	県立	大船	—	412	(399)
	県立	深沢	—	129	(199)
	県立	藤沢清流	—	306	(279)
	県立	湘南	—	880	(359)
	県立	藤沢西	—	583	(319)
	県立	湘南台	—	384	(239)
茅ヶ崎市 寒川町	県立	鶴嶺	—	441	(384)
	県立	茅ヶ崎	—	511	(319)
	県立	茅ヶ崎北陵	—	313	(279)
	県立	茅ヶ崎西浜	—	465	(359)
	県立	寒川	—	86	(279)
平塚市 大磯町 二宮町	県立	平塚江南	—	325	(319)
	県立	高浜	—	273	(232)
	県立	平塚湘風	—	144	(199)
	県立	大磯	—	390	(279)
	県立	二宮	—	171	(239)
秦野市 伊勢原市	県立	秦野	—	316	(359)
	県立	秦野曾屋	—	259	(279)
	県立	伊志田	—	321	(269)
	県立	伊勢原	—	327	(229)

所在地	設置者別	高等学校名	コース	希望者数	(募集定員)
小田原市 南足柄市 大井町 山北町	県立	小田原	—	463	(319)
	県立	西湖	—	405	(309)
	県立	小田原東	—	104	(119)
	県立	足柄	—	255	(239)
	県立	大井	—	72	(79)
	県立	山北	—	156	(199)
厚木市 海老名市 愛川町	県立	厚木	—	529	(359)
	県立	厚木王子	—	346	(199)
	県立	厚木清南	—	278	(230)
	県立	厚木北	—	266	(239)
	県立	厚木西	—	222	(239)
	県立	海老名	—	751	(399)
	県立	有馬	—	362	(319)
	県立	愛川	—	81	(184)
大和市 座間市 綾瀬市	県立	大和	—	450	(279)
	県立	大和南	—	281	(309)
	県立	大和東	—	214	(239)
	県立	大和西	—	335	(279)
	県立	座間	—	501	(279)
	県立	綾瀬	—	352	(319)
	県立	綾瀬西	—	177	(319)
小計				42,205	(32,452)

◆連携型中高一貫教育校連携募集

所在地	設置者別	高等学校名	希望者数	(募集定員)
愛川町	県立	愛川	30	(45)
小計			30	(45)

◆海外帰国生徒特別募集

所在地	設置者別	高等学校名	希望者数	(募集定員)
横浜市神奈川区	県立	神奈川総合	5	(10)
横浜市鶴見区	横浜市立	東	6	(10)
川崎市中原区	県立	新城	1	(10)
相模原市	県立	相模原弥栄	—	(5)
茅ヶ崎市	県立	鶴嶺	4	(15)
伊勢原市	県立	伊志田	2	(10)
小田原市	県立	西湖	—	(10)
小計			18	(70)

◆在県外国人等特別募集

所在地	設置者別	高等学校名	希望者数	(募集定員)
横浜市都筑区	県立	新栄	4	(7)
横浜市旭区	県立	横浜旭陵	1	(7)
横浜市南区	県立	横浜清陵	20	(13)
川崎市川崎区	県立	川崎	10	(12)
	県立	大師	1	(10)
相模原市	県立	橋本	6	(10)
	県立	相模原弥栄	9	(10)
平塚市	県立	高浜	8	(7)
伊勢原市	県立	伊勢原	14	(10)
愛川町	県立	愛川	8	(10)
大和市	県立	大和南	5	(10)
小計			86	(106)

◆インクルーシブ教育実践推進校特別募集

所在地	設置者別	高等学校名	希望者数	(募集定員)
横浜市神奈川区	県立	城郷	12	(21)
横浜市緑区	県立	霧が丘	7	(21)
	県立	白山	3	(21)
横浜市保土ヶ谷区	県立	保土ヶ谷	1	(21)
横浜市戸塚区	県立	上矢部	11	(21)
横浜市港南区	県立	横浜南陵	10	(21)
川崎市宮前区	県立	川崎北	18	(21)
川崎市多摩区	県立	菅	10	(21)
相模原市	県立	上鶴間	13	(21)
	県立	橋本	17	(21)
横須賀市	県立	津久井浜	18	(21)
藤沢市	県立	湘南台	15	(21)
茅ヶ崎市	県立	茅ヶ崎	22	(21)
二宮町	県立	二宮	14	(21)
伊勢原市	県立	伊勢原	13	(21)
南足柄市	県立	足柄	26	(21)
厚木市	県立	厚木西	13	(21)
綾瀬市	県立	綾瀬	8	(21)
小計			231	(378)

希望校未定	364	
-------	-----	--

(1) 計	42,934	(33,051)
-------	--------	----------

(2) 全日制普通科(併設型中学校からの入学定員(注)3)

所在地	設置者別	高等学校名	併設型中学校からの希望者数	(併設型中学校からの入学定員)
横浜市港南区	横浜市立	南	154	(160)
川崎市川崎区	川崎市立	川崎(注)4	117	(120)
(2) 計			271	(280)

全日制普通科計	43,205	(33,331)
---------	--------	----------

(注)1 募集定員は、来年度の各学校の普通科の定員です。

2 併設型中学校以外からの募集定員です。

3 併設型高等学校は、併設型中学校からの入学者選抜試験を行いません。

4 川崎市立川崎高等学校普通科は、令和3年度入学生から募集を停止しています。

第11表 県内公立高等学校進学希望者の高等学校別希望状況(2)

2 全日制専門学科 (単位:人)(注)1

(1)農業に関する学科

設置者別	高等学校名	コース・特別募集(注)2	希望者数	(募集定員)
県立	平塚農商	—	161	(156)
県立	相原	—	157	(117)
県立	三浦初声	—	17	(39)
県立	中央農業	—	156	(197)
県立	吉田島	—	78	(117)
	希望校未定		1	

(2)工業に関する学科

設置者別	高等学校名	コース・特別募集(注)2	希望者数	(募集定員)
県立	神奈川工業	—	402	(316)
県立	商工	—	88	(119)
県立	磯子工業	—	105	(236)
県立	川崎工科	—	116	(239)
県立	向の岡工業	—	129	(237)
県立	横須賀工業	—	167	(236)
県立	平塚工科	—	115	(239)
県立	藤沢工科	—	140	(239)
県立	小田原城北工業	—	125	(156)
川崎市立	川崎総合科学	—	214	(195)
	希望校未定		1	

(3)商業に関する学科

設置者別	高等学校名	コース・特別募集(注)2	希望者数	(募集定員)
県立	商工	—	82	(119)
県立	平塚農商	—	96	(159)
県立	小田原東	—	60	(119)
県立	相原	—	154	(119)
県立	厚木王子	—	153	(159)
横浜国立	横浜商業	—	307	(238)
川崎市立	幸	—	92	(118)
	希望校未定		—	

(4)水産に関する学科

設置者別	高等学校名	コース・特別募集(注)2	希望者数	(募集定員)
県立	海洋科学	—	111	(156)

(5)家庭に関する学科

設置者別	高等学校名	コース・特別募集(注)2	希望者数	(募集定員)
県立	吉田島	—	46	(39)
川崎市立	川崎	—	56	(39)
	希望校未定		—	

(6)看護に関する学科

設置者別	高等学校名	コース・特別募集(注)2	希望者数	(募集定員)
県立	二俣川看護福祉	—	78	(79)

(7)福祉に関する学科

設置者別	高等学校名	コース・特別募集(注)2	希望者数	(募集定員)
県立	二俣川看護福祉	—	30	(79)
県立	横須賀南	—	22	(79)
県立	津久井	—	6	(39)
川崎市立	川崎	—	29	(39)
	希望校未定		—	

(8)理数に関する学科

設置者別	高等学校名	コース・特別募集(注)2	希望者数	(募集定員)
横浜市立	横浜サイエンスフロンティア(注)3	—	308	(158)
川崎市立	川崎総合科学	—	59	(39)
	希望校未定		1	

(9)国際に関する学科

設置者別	高等学校名	コース・特別募集(注)2	希望者数	(募集定員)
横浜市立	横浜商業	—	67	(35)
	横浜商業	在県外国人等	3	(4)
川崎市立	橋	—	61	(39)
	希望校未定		—	

(10)国際関係に関する学科

設置者別	高等学校名	コース・特別募集(注)2	希望者数	(募集定員)
県立	横浜国際	国際バカロアコースを除く	164	(139)
	横浜国際	海外帰国生徒(国際バカロアコースを除く)	6	(20)
	横浜国際	国際バカロアコース	29	(20)
	横浜国際	海外帰国生徒(国際バカロアコース)	5	(5)

(11)音楽に関する学科

設置者別	高等学校名	コース・特別募集(注)2	希望者数	(募集定員)
県立	相模原弥栄	—	49	(39)

(12)美術に関する学科

設置者別	高等学校名	コース・特別募集(注)2	希望者数	(募集定員)
県立	白山	—	49	(39)
県立	上矢部	—	41	(39)
県立	相模原弥栄	—	53	(39)
	希望校未定		4	

(13)体育に関する学科

設置者別	高等学校名	コース・特別募集(注)2	希望者数	(募集定員)
県立	相模原弥栄	—	106	(79)
県立	厚木北	—	53	(39)
川崎市立	橋	—	80	(39)
	希望校未定		1	

(14)総合産業に関する学科

設置者別	高等学校名	コース・特別募集(注)2	希望者数	(募集定員)
県立	神奈川総合産業	—	283	(239)

(15)舞台芸術に関する学科

設置者別	高等学校名	コース・特別募集(注)2	希望者数	(募集定員)
県立	神奈川総合	—	58	(30)

小計	4,974	(5,459)
----	-------	---------

(16)専門学科(併設型中学校からの入学定員(注)4)

設置者別	高等学校名	併設型中学校からの希望者数	(併設型中学校からの入学定員)
横浜市立	横浜サイエンスフロンティア	80	(80)

全日制 専門学科 計	5,054	(5,539)
------------	-------	---------

(注)1 募集定員は、来年度の専門学科別各学校の定員です。

2 専門学科の特別募集は、在県外国人等特別募集及び海外帰国生徒特別募集です。

3 併設型中学校以外からの募集定員です。

4 併設型高等学校は、併設型中学校からの入学選抜試験を行いません。

3 全日制総合学科 (単位:人)(注)1

設置者別	高等学校名	特別募集(注)2	希望者数	(募集定員)
県立	鶴見総合	—	280	(219)
	鶴見総合	在県外国人等	19	(20)
県立	金沢総合	—	346	(279)
県立	麻生総合	—	48	(190)
県立	藤沢総合	—	396	(272)
	藤沢総合	在県外国人等	4	(7)
県立	秦野総合	—	203	(239)
	座間総合	—	271	(229)
県立	座間総合	在県外国人等	8	(10)
	みなと総合	—	630	(232)
横浜市立	みなと総合	在県外国人等	7	(6)
横須賀市立	横須賀総合	—	546	(320)
	希望校未定		2	

全日制 総合学科 計	2,760	(2,023)
------------	-------	---------

(注)1 募集定員は、来年度の各学校の総合学科の定員です。

2 総合学科の特別募集は、在県外国人等特別募集です。

第11表 県内公立高等学校進学希望者の高等学校別希望状況(3)

4 定時制普通科 (単位:人)(注)1

設置者別	高等学校名	特別募集(注)2	希望人数	(募集定員)
県立	横浜翠嵐	—	9	(105)
県立	希望ヶ丘	—	10	(70)
県立	川崎	—	35	(70)
県立	横須賀	—	4	(70)
県立	追浜	—	8	(70)
県立	高浜	—	8	(70)
県立	湘南	—	16	(70)
県立	小田原	—	7	(70)
県立	茅ヶ崎	—	4	(70)
県立	厚木清南	—	41	(105)
県立	伊勢原	—	7	(70)
県立	津久井	—	10	(70)
県立	横浜明朋	—	90	(266)
	横浜明朋	在県外国人等	8	(14)
県立	相模向陽館	—	201	(260)
	相模向陽館	在県外国人等	10	(20)
横浜市立	戸塚	—	13	(140)
川崎市立	川崎(屋間部)	—	36	(132)
	川崎(屋間部)	在県外国人等	—	(8)
川崎市立	橘	—	7	(70)
川崎市立	高津	—	13	(70)
希望校未定			11	

定時制 普通科 計	548	(1,890)
-----------	-----	---------

(注)1 募集定員は、来年度の各学校の普通科の定員です。

2 定時制普通科の特別募集は、在県外国人等特別募集です。

5 定時制専門学科 (単位:人)(注)

(1)工業に関する学科

設置者別	高等学校名	希望人数	(募集定員)
県立	神奈川工業	8	(140)
県立	小田原城北工業	4	(35)
川崎市立	川崎総合科学	2	(35)
希望校未定			—

(2)商業に関する学科

設置者別	高等学校名	希望人数	(募集定員)
川崎市立	川崎総合科学	1	(35)

定時制 専門学科 計	15	(245)
------------	----	-------

(注) 募集定員は、来年度の専門学科別各学校の定員です。

6 定時制総合学科 (単位:人)(注)1

設置者別	高等学校名	特別募集(注)2	希望人数	(募集定員)
県立	磯子工業	—	1	(70)
県立	向の岡工業	—	5	(70)
県立	神奈川総合産業	—	25	(105)
県立	秦野総合	—	2	(70)
横浜市立	横浜総合	—	227	(350)
	横浜総合	在県外国人等	1	(10)
横須賀市立	横須賀総合	—	31	(70)
希望校未定			—	

定時制 総合学科 計	292	(745)
------------	-----	-------

(注)1 募集定員は、来年度の各学校の総合学科の定員です。

2 定時制総合学科の特別募集は、在県外国人等特別募集です。

7 通信制普通科 (単位:人)(注)

設置者別	高等学校名	希望人数	(募集定員)
県立	横浜修悠館	216	(1,250)
県立	厚木清南	77	(270)
希望校未定		14	
通信制 普通科 計		307	(1,520)

(注) 募集定員は、来年度の各学校の普通科の定員です。