

神奈川県社会的養育推進計画の進捗状況報告

令和2年3月に策定した「神奈川県社会的養育推進計画」（令和2年度～令和11年度）については、毎年度進捗状況を把握し、神奈川県児童福祉審議会（施設里親部会・権利擁護部会）に報告するとともに、その結果を公表することとしています。

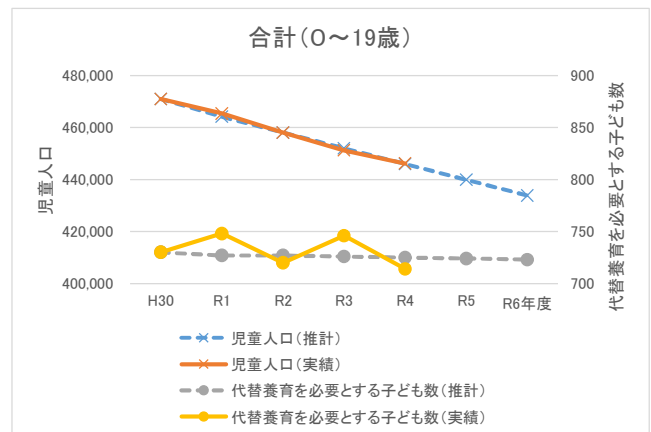
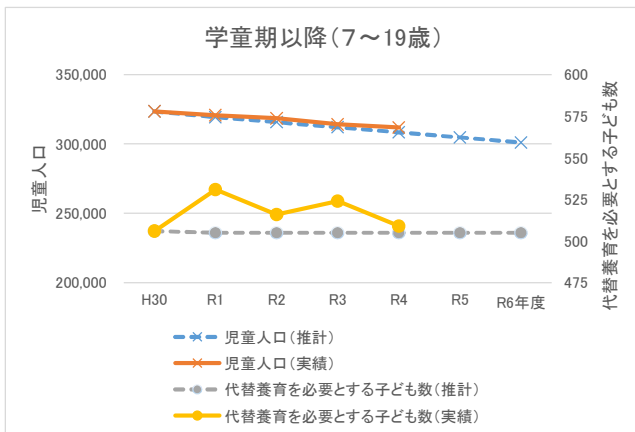
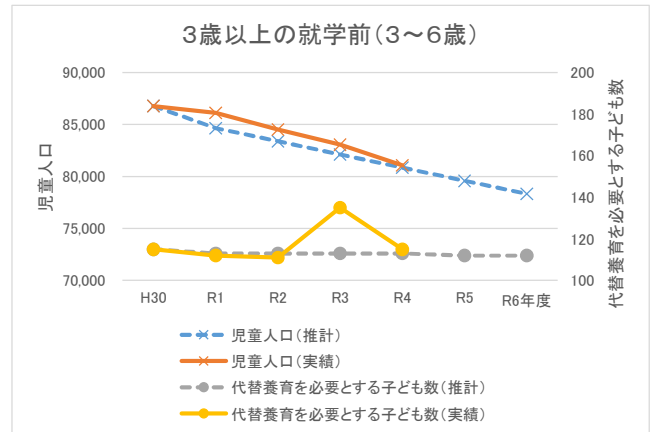
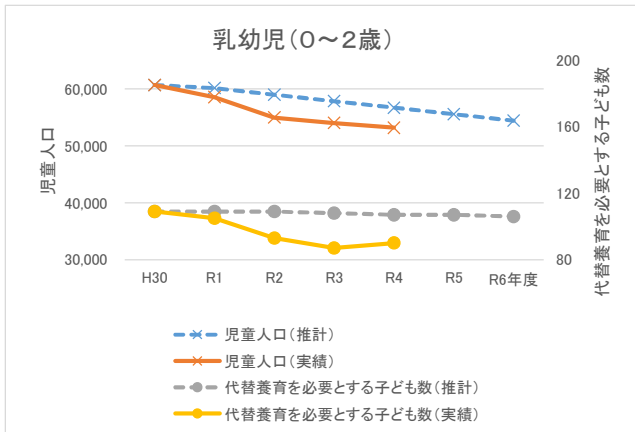
令和4年度末現在の進捗状況についてご報告いたします。

1. 「代替養育の需要量と供給量」について

(1) 代替養育を必要とする子ども数（需要量）

| | | | 平成30年度 (基準年) | 令和元年度 | 令和2年度 | 令和3年度 | 令和4年度 | 令和6年度 (前期最終年) | 令和11年度 (後期最終年) |
|------------------------|--------------------|----------------|-----------------|----------------|----------------|----------------|----------------|------------------|-------------------|
| 児童人口 (県所管域) | 3歳未満 (0～2歳) | 推計 | 60,691 | 60,142 | 58,997 | 57,852 | 56,707 | 54,417 | 52,189 |
| | | 実績 | 60,691 | 58,550 | 54,988 | 54,014 | 53,191 | | |
| | 3歳以上の就学前 (3～6歳) | 推計 | 86,768 | 84,647 | 83,382 | 82,117 | 80,852 | 78,324 | 72,990 |
| | | 実績 | 86,768 | 86,117 | 84,512 | 83,064 | 81,071 | | |
| | 学童期以降 (7～19歳) | 推計 | 323,515 | 319,321 | 315,681 | 312,041 | 308,401 | 301,119 | 280,110 |
| | | 実績 | 323,515 | 320,720 | 318,528 | 314,111 | 311,882 | | |
| 計 | 推計 | 470,974 | 464,110 | 458,060 | 452,010 | 445,960 | 433,860 | 405,289 | |
| | 実績 | 470,974 | 465,387 | 458,028 | 451,189 | 446,144 | | | |
| 代替養育を 必要とする 子ども数 | 3歳未満 (0～2歳) | 推計 | 109 | 109 | 109 | 108 | 107 | 106 | 102 |
| | | 実績 | 109 | 105 | 93 | 87 | 90 | | |
| | 3歳以上の就学前 (3～6歳) | 推計 | 115 | 113 | 113 | 113 | 113 | 112 | 104 |
| | | 実績 | 115 | 112 | 111 | 135 | 115 | | |
| | 学童期以降 (7～19歳) | 推計 | 506 | 505 | 505 | 505 | 505 | 505 | 470 |
| | | 実績 | 506 | 531 | 516 | 524 | 509 | | |
| 計 | 推計 | 730 | 727 | 727 | 726 | 725 | 723 | 676 | |
| | 実績 | 730 | 748 | 720 | 746 | 714 | | | |

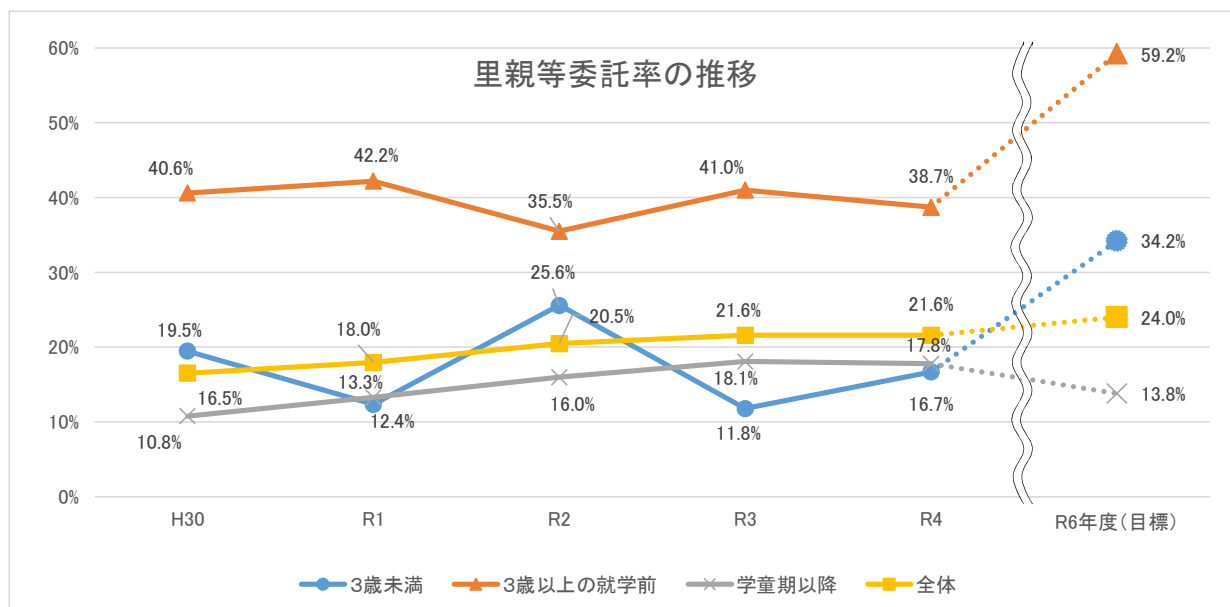
※潜在的需要（保護期間が2か月を超える一時保護児童）を含む。実際の措置委託子ども数は、H30：701人、R1：711人、R2：689人、R3：692人、R4：667人（各年度3月1日現在）



- ✓ 乳幼児については、児童人口・代替養育を必要とする子ども数ともに、推計を下回っている。
- ✓ 就学前及び学童期以降については、児童人口は概ね推計に近い形で推移している。一方、代替養育を必要とする子ども数については年度ごとのばらつきがあるものの、令和4年度についてはほぼ推計どおりとなっている。

(2) 里親等委託率

| | 平成 30 年度 (基準年) | 令和元年度 (実績) | 令和 2 年度 (実績) | 令和 3 年度 (実績) | 令和 4 年度 (実績) |
|-----------|-------------------|------------------|-----------------|-----------------|-----------------|
| 3 歳未満 | 19.5% | 12.4% | 25.6% | 11.8% | 16.7% |
| 3 歳以上の就学前 | 40.6% | 42.2% | 35.5% | 41.0% | 38.7% |
| 学童期以降 | 10.8% | 13.3% | 16.0% | 18.1% | 17.8% |
| 全体 | 16.5% | 18.0% | 20.5% | 21.6% | 21.6% |
| | 令和 6 年度 (目標) | 令和 11 年度 (目標) | | | |
| 3 歳未満 | 34.2% | 75.0% | | | |
| 3 歳以上の就学前 | 59.2% | 75.0% | | | |
| 学童期以降 | 13.8% | 24.6% | | | |
| 全体 | 24.0% | 40.0% | | | |



- ✓ 令和4年度は、里親等委託率（全体）は横ばいとなっている。
- ✓ 年齢区分別に見ると、「3歳未満」は増加したものの、「就学前」及び「学童期以降」は微減となった。
- ✓ なお、里親等委託率には養子縁組成立件数が反映されないが、パーマネンシー保障の観点から、養子縁組が適当と考えられる子どもについての検討も進めていく必要がある。

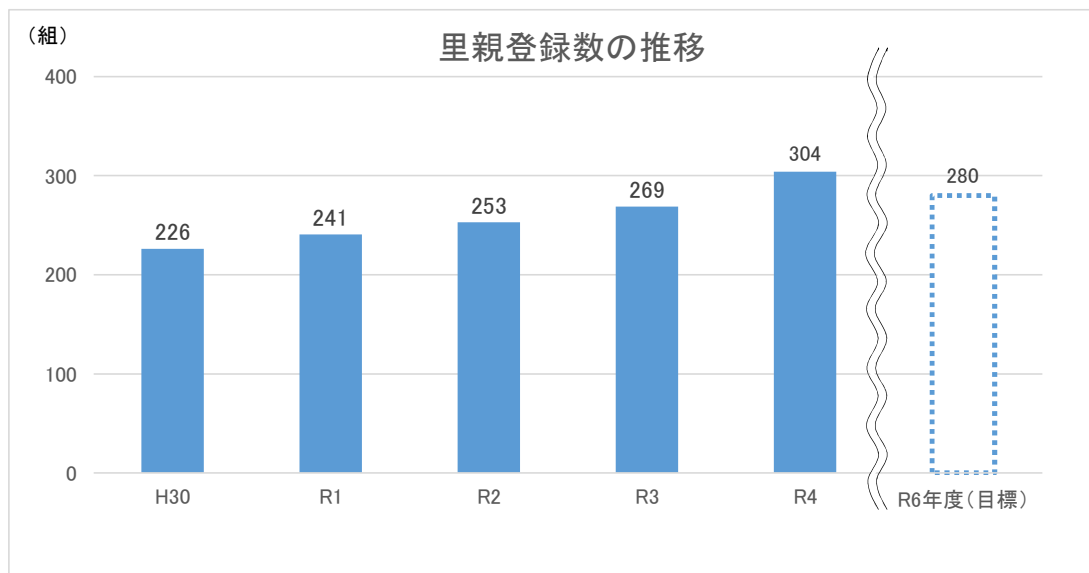
【参考・里親委託解除数のうち、養子縁組成立による解除数】

| H30 年度 | R1 年度 | R2 年度 | R3 年度 | R4 年度 |
|--------|-------|-------|-------|-------|
| 2 | 4 (1) | 2 | 5 | 6 (1) |

※ カッコ内は普通養子縁組による解除数。

(3) 里親登録数（供給量）及び里親等への委託子ども数

| | 平成30年度 (基準年) | 令和元年度 (実績) | 令和2年度 (実績) | 令和3年度 (実績) | 令和4年度 (実績) |
|-------------|-----------------|----------------|---------------|---------------|---------------|
| 里親登録数（供給量） | 226 | 241 | 253 | 269 | 304 |
| 里親等への委託子ども数 | 109 | 118 | 130 | 137 | 138 |
| 3歳未満 | 17 | 11 | 20 | 9 | 11 |
| 3歳以上の就学前 | 41 | 46 | 39 | 48 | 46 |
| 学童期以降 | 51 | 61 | 71 | 80 | 81 |
| | 令和6年度 (目標) | 令和11年度 (目標) | | | |
| 里親登録数（供給量） | 280 | 360 | | | |
| 里親等への委託子ども数 | 174 | 271 | | | |
| 3歳未満 | 37 | 77 | | | |
| 3歳以上の就学前 | 67 | 78 | | | |
| 学童期以降 | 70 | 116 | | | |

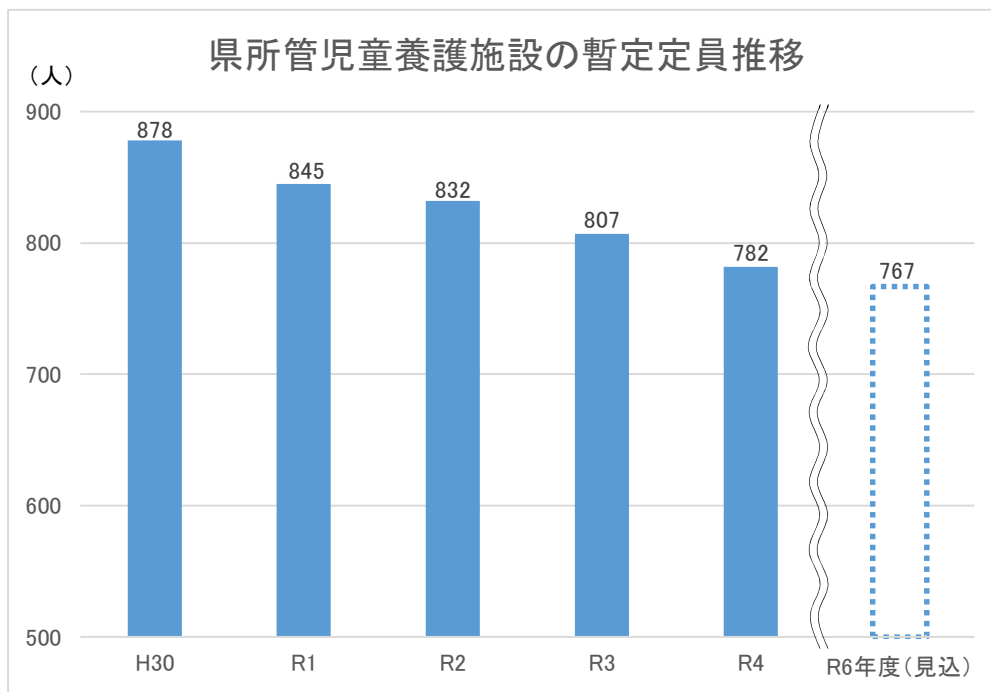


- ✓ 里親登録数は、令和4年度も順調に増加し、令和6年度の目標を上回った。
- ✓ 一方で委託子ども数は横ばいであり、里親委託推進のため、どのように里親家庭を支援していくかが課題となっている。

(4) 乳児院・児童養護施設等の供給量

| | 平成30年度 (基準年) | 令和元年度 (実績) | 令和2年度 (実績) | 令和3年度 (実績) | 令和4年度 (実績) |
|----------|-----------------|----------------|---------------|---------------|---------------|
| 乳児院 | 77 | 77 | 77 | 77 | 77 |
| 児童養護施設 | 878※ | 845※ | 832※ | 807※ | 782※ |
| 児童自立支援施設 | 32※ | 32※ | 32※ | 32※ | 30※ |
| 児童心理治療施設 | 42 | 42 | 36※ | 34※ | 31※ |
| | 令和6年度 (見込) | 令和11年度 (見込) | | | |
| 乳児院 | 71 | 67 | | | |
| 児童養護施設 | 767 | 636 | | | |
| 児童自立支援施設 | 36 | 36 | | | |
| 児童心理治療施設 | 42 | 42 | | | |

※暫定定員



- ✓ 児童養護施設の供給量は、令和4年度も引き続き減少している。ただし、そのほとんどは計画的な施設の小規模化というより、職員体制や子どもの課題により定員まで入所を受けられないことによる減少であると推測される。
- ✓ このような状況の中、児童養護施設等の小規模化・地域分散化については、施設養育の需要の動向を見ながら、慎重に進めていく必要がある。

2. その他の評価項目について（※別添「神奈川県社会的養育推進計画 資料編 令和5年3月現在」参照）

その他、計画の進捗状況については、「取組みの方向（4つの柱）」ごとに設定する評価項目により把握することとしています。

このたび、計画を補足する「資料編」の該当箇所を令和5年3月現在の状況に更新する形で、進捗状況の把握を行いました。

3. 需要量・供給量の再推計について

令和5年秋～年内に令和7年度からを実施期間とする新たな計画策定要領が国から発出され、これに基づき各都道府県において改定作業を開始するスケジュールとなっており、令和6年度中の計画改定に合わせて再推計を行う予定です。

4. 今後の対応について

引き続き、4つの柱ごとに、可能なものから着実に取組みを進めてまいります。

また、3に記載の通り、今年度下半期から、令和7年度からの新計画に向け、各種数値の推計、目標値の設定、関係機関との調整などに取り組んでまいります。