

令和5年度第1回神奈川県子ども・子育て会議【資料1】

かながわ子どもみらいプラン 令和4年度 点検・評価結果報告書(案) のポイント

神奈川県 福祉子どもみらい局
子どもみらい部次世代育成課

【報告書(案)の構成】

- 1 かながわ子どもみらいプランの概要
- 2 プランの中間年の見直し
- 3 点検・評価の対象
- 4 点検・評価の経過

5 点検・評価結果

(1) 幼児期の教育・保育の需給計画

(参考)放課後児童クラブの量の見込みと目標整備量の状況について

(2) 教育・保育及び子育て支援事業に従事する者の確保及び質の向上

(3) 計画に基づく施策の実施状況

メイン

～本日の説明～

(1) 需給差の状況(実績値)

(単位:人)

	3~5歳 (1号:教育 希望)	3~5歳 (2号:保育 希望)	0~2歳 (3号:保育希望)			計
			0歳	1~2歳	小計	
①需要量(実績値)	82,752	113,923	12,988	67,258	80,246	276,921
②供給量(実績値)	117,374	117,641	15,704	63,859	79,563	314,578
②-①(需給差)	34,622	3,718	2,716	▲ 3,399	▲ 683	37,657
②/①(需要量に対する供給量の割合)	141.8%	103.3%	120.9%	94.9%	99.1%	113.6%

【参考】令和3年度実績 : 138.4% 103.1% 116.3% 92.9% 96.8% 112.4%

【参考：計画値上の「需給差」及び「需要量に対する供給量の割合」】

<現行計画>

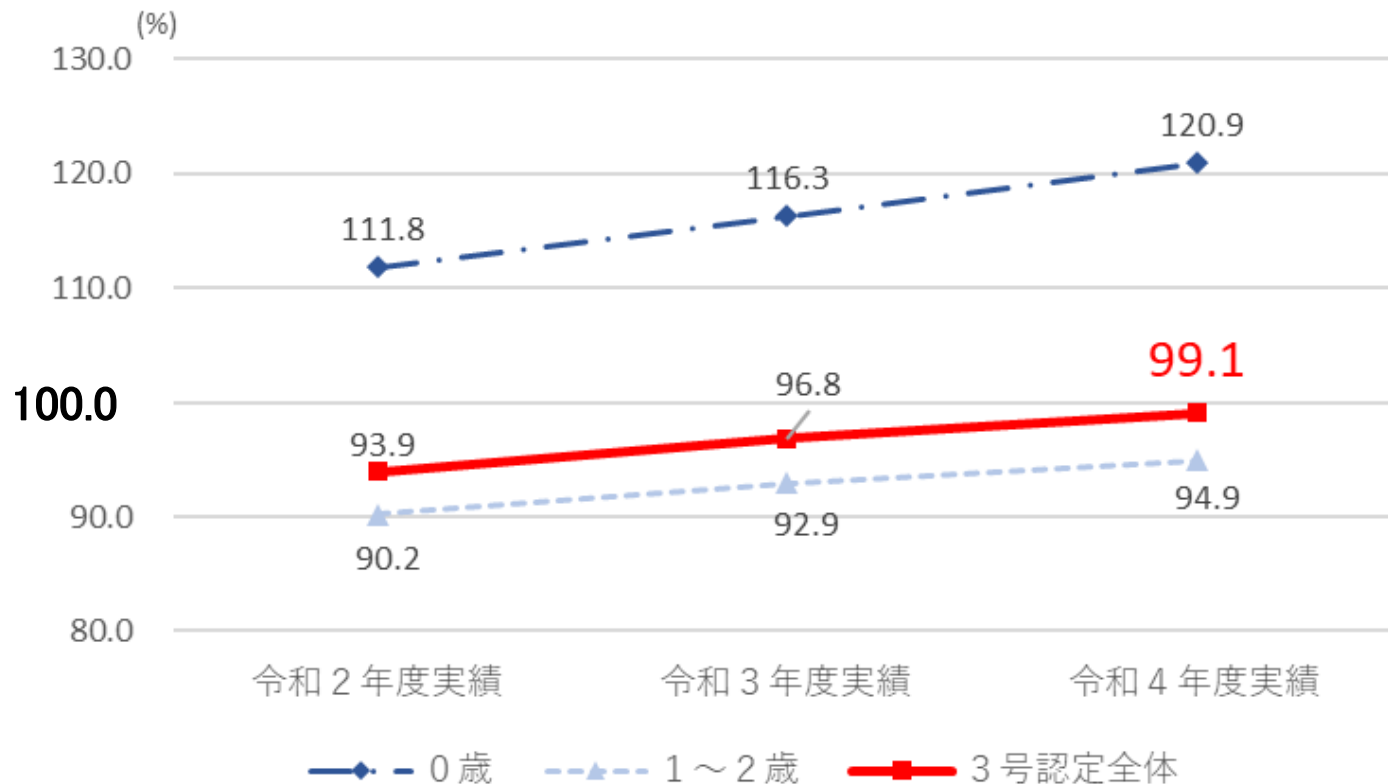
需給差(計画値上)	21,336	4,094	1,621	202	1,823	27,253
需要量に対する供給量の割合(計画値上)	122.0%	103.7%	110.1%	100.3%	102.1%	109.4%



1号認定の「供給超過」、3号認定(1~2歳児)の「供給不足」の傾向が継続

(1) 需給差の状況(実績値)

3号認定の需給差(供給量/需要量)の推移 ※実績値



3号認定全体では、実績値ベースで年々需給均衡に近づいている

(2) 計画値と実績値の状況(需要量)

(単位:人)

	3~5歳 (1号:教育希望)	3~5歳 (2号:保育希望)	0~2歳 (3号:保育希望)			計
			0歳	1~2歳	小計	
①計画値	96,918	109,422	16,075	68,839	84,914	291,254
②実績値	82,752	113,923	12,988	67,258	80,246	276,921
②-①	▲ 14,166	4,501	▲ 3,087	▲ 1,581	▲ 4,668	▲ 14,333
②/①	85.4%	104.1%	80.8%	97.7%	94.5%	95.1%

【参考】令和3年度実績 : 86.5% 104.9% 87.1% 102.5% 99.6% 96.9%



1号(教育希望)に比べて、2号(保育希望)のニーズが想定を上回って増加



3号(0歳)の乖離の要因は、出生数の減少、育児休業制度の浸透、コロナ禍での“利用控え”が考えられる

(3) 計画値と実績値の状況（供給量）

(単位:人)

	3～5歳 (1号:教育希望)	3～5歳 (2号:保育希望)	0～2歳 (3号:保育希望)			計
			0歳	1～2歳	小計	
①計画値	118,254	113,516	17,696	69,041	86,737	318,507
②実績値	117,374	117,641	15,704	63,859	79,563	314,578
②－①	▲ 880	4,125	▲ 1,992	▲ 5,182	▲ 7,174	▲ 3,929
②／①	99.3%	103.6%	88.7%	92.5%	91.7%	98.8%

【参考】令和3年度実績 : 100.6% 104.6% 92.2% 95.2% 94.6% 100.4%



3号(0～2歳)の供給量は、計画値に比べて実績値が少ない

(3) 計画値と実績値の状況

参考：横浜市と川崎市の令和4年度計画値の変更を反映した場合との比較

(単位：人)

需要量	①計画値に対する ②実績値の割合 (②/①)	3～5歳 (1号:教育希望)	3～5歳 (2号:保育希望)	0～2歳 (3号:保育希望)			計
				0歳	1～2歳	小計	
現行計画値 の場合		85.4%	104.1%	80.8%	97.7%	94.5%	95.1%
横浜・川崎変更反映 計画値の場合		90.5%	101.9%	90.5%	99.8%	98.2%	97.2%

(単位：人)

供給量	①計画値に対する ②実績値の割合 (②/①)	3～5歳 (1号:教育希望)	3～5歳 (2号:保育希望)	0～2歳 (3号:保育希望)			計
				0歳	1～2歳	小計	
現行計画値 の場合		99.3%	103.6%	88.7%	92.5%	91.7%	98.8%
横浜・川崎変更反映 計画値の場合		99.5%	101.1%	98.0%	94.5%	95.1%	98.9%



全ての認定区分で「計画値に対する実績値の割合」
が100%±10%の範囲内となった

量の見込みと目標整備量の状況

(単位:人)

		計画値 (A)	実績値 (B)	計画値と実績値の差 (B-A)
①需要量	利用児童数	72,946	83,950	11,004
②供給量	定員数	73,451	88,574	15,123
②-①(需給差)		505	4,624	
②/①(需要量に対する供給量の割合)		100.7%	105.5%	



計画値よりも実績値が大幅に増加
(横浜市の「放課後キッズクラブ事業」の利用区分
見直しが主な要因)


各職種の確保状況

(単位:人)

職種	計画値 (A)	実績値 (B)	差	【参考】 令和3年度実績
幼稚園教諭	7,354	7,442	88	▲ 370
保育士	39,607	35,407	▲ 4,200	▲ 3,911
保育教諭	3,353	3,479	126	118
保育従事者	82	39	▲ 43	▲ 20
家庭的保育者	219	117	▲ 102	▲ 76
家庭的保育補助者	195	81	▲ 114	▲ 93



幼稚園教諭と保育教諭は、実績値が計画値を上回った



保育士の計画値と実績値の差は依然として大きい

各職種の研修実施状況（令和4年度県主催分）

（単位：人）

職種	実施状況	R2	R3	R4
幼稚園教諭	県私立幼稚園連合会が実施する、幼稚園教諭の資質向上に向けた階層別等の研修事業に対する補助	3,381	4,057	3,245
保育士	保育エキスパート等研修の実施（修了者数）	8,419	12,436	12,749
	年齢別研修及び実技研修等の実施（受講者数）	4,854	7,149	6,788
子育て支援員	現任研修の実施 ※H29年度から実施	65	179	126
放課後児童支援員	放課後児童支援員認定資格研修の実施（認定者数）	1,195	1,226	1,241
	放課後児童支援員等資質向上研修の実施（受講者数）	1,022	1,269	1,051



職員の処遇改善の要件となる研修を含め、質の向上に向けた研修を引き続き着実に実施

計画に位置付けた目標値の達成率

評価	達成率	目標数(※2)	
		令和3年度	令和4年度
A	100%以上	7目標 (26.9%)	8目標 (30.8%)
B	75%以上～100%未満	11目標 (42.3%)	8目標 (30.8%)
C	50%以上～75%未満	3目標 (11.5%)	6目標 (23.1%)
D	50%未満	5目標 (19.2%)	4目標 (15.4%)
合計		26目標 (100.0%)	26目標 (100.0%)

※1 計画上の目標数は27目標だが、目標値に対する実績値がとれない項目を除く。

※2 比率(%)の数値は、小数点第2位を四捨五入しているため、合計が100.0%にならない場合がある。



評価A又はBの目標の割合は、全体の約6割



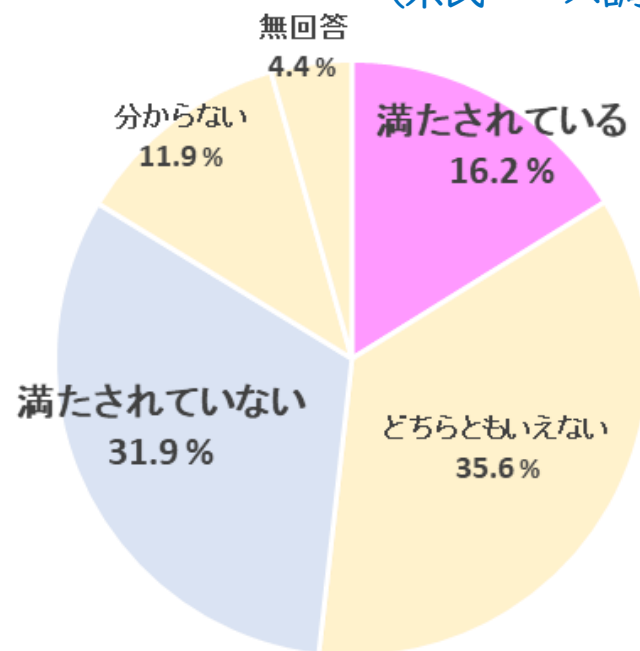
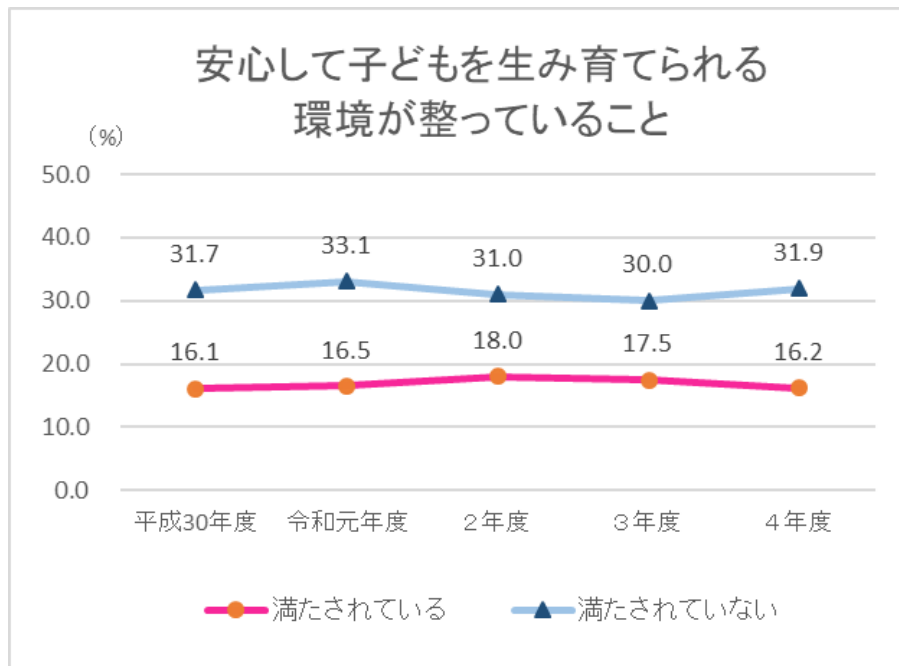
新型コロナウイルス感染症の5類感染症への移行を踏まえた積極的な事業の推進が必要

5 今後の対応

【子育て環境への満足度】

「安心して子どもを産み育てられる環境が整っている」

(県民ニーズ調査)



「神奈川県子ども・子育て基金」を活用した新たな取組みも効果的に展開し、子育て環境への満足度を高めていく

質疑応答