

報告3：令和3年度看護職員就業実態調査（訪問看護ステーション）結果概要

- a. 概略
- b. 離職率
- c. 看護職員数および事業所別の推移



報告3：令和3年度看護職員就業実態調査（訪問看護ステーション）結果概要

a. 概略

項目	内容
目的	訪問看護に従事する看護職員の就業状況について実態を把握する
調査対象	県内訪問看護ステーション865事業所
対象期間	令和3年4月1日～令和4年3月31日
回答数	580事業所
調査期間	令和4年4月～6月
結果公表	令和4年9月

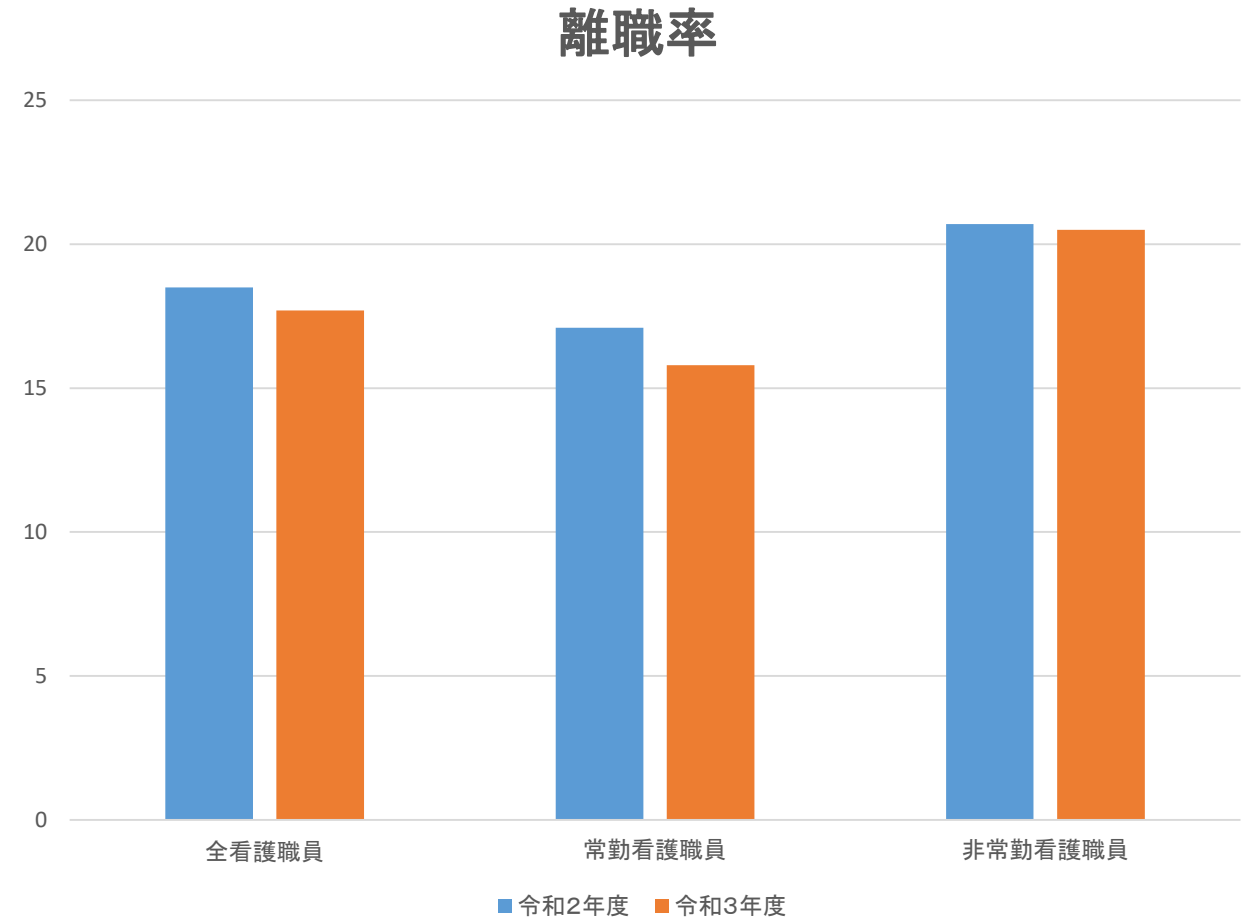
報告3：令和3年度看護職員就業実態調査（訪問看護ステーション）結果概要

b. 離職率

全看護職員（常勤および非常勤）の離職率は17.7%、前年度は18.5%で0.8ポイント減

常勤看護職員の離職率は15.8%、前年度は17.1%で1.3ポイント減

非常勤看護職員の離職率は20.5%、前年度は20.7%で0.2ポイント減



報告 3 : 令和 3 年度看護職員就業実態調査 (訪問看護ステーション) 結果概要

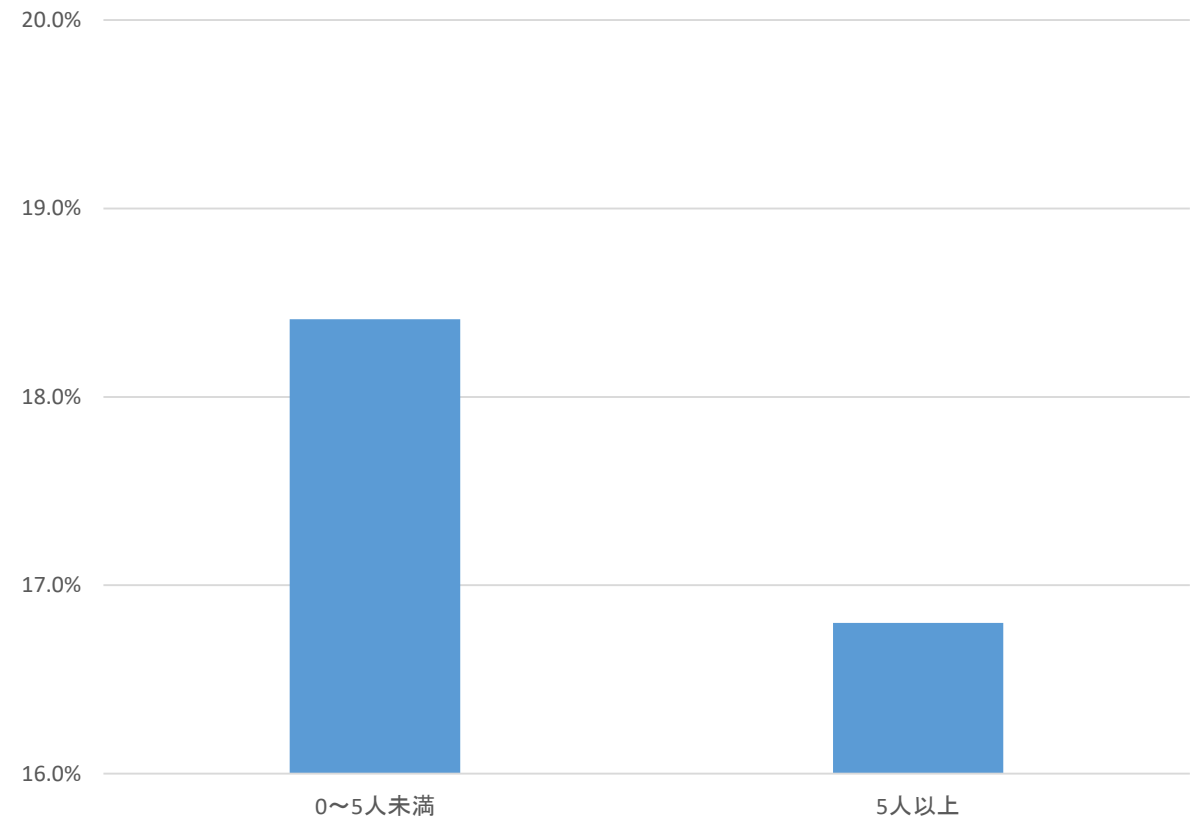
b. 離職率

看護職員数 (常勤換算)
5人以上の事業所は、5人未満の事業所より離職率が低い



看護職員数 (常勤換算) を一定数以上雇用している事業所は、離職率が低い

看護職員常勤換算数別 離職率

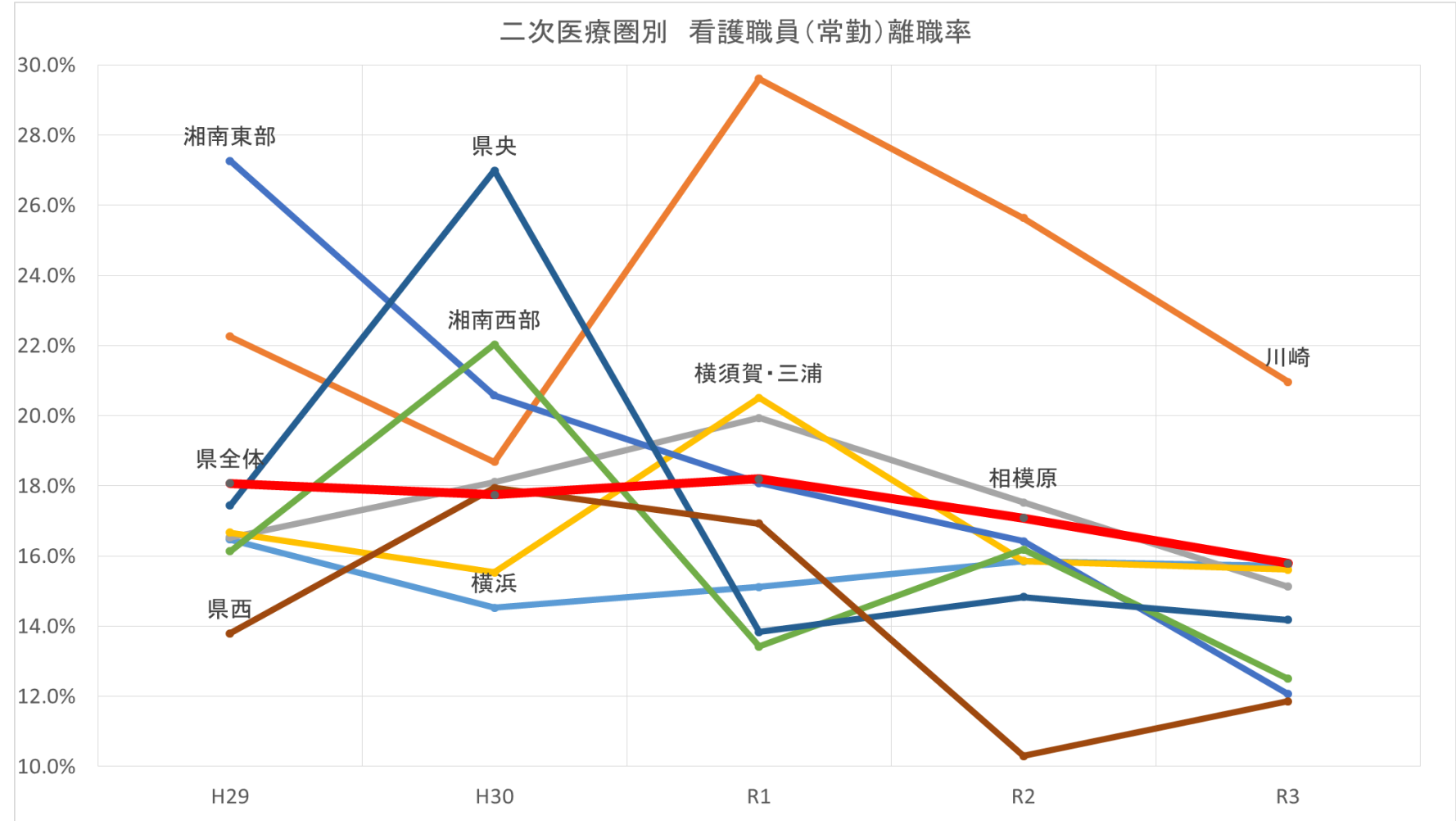


報告 3 : 令和 3 年度看護職員就業実態調査 (訪問看護ステーション) 結果概要

b. 離職率

県西および湘南東部は大幅な低下傾向である

県全体は緩やかな低下傾向である



看護職員数
（常勤換算）は
5～10人未満の
事業所の増加率が
最も高い

看護職員常勤換算数別事業所数

