

第3回

チハルン・タイム



今回、特に覚えてほしいこと

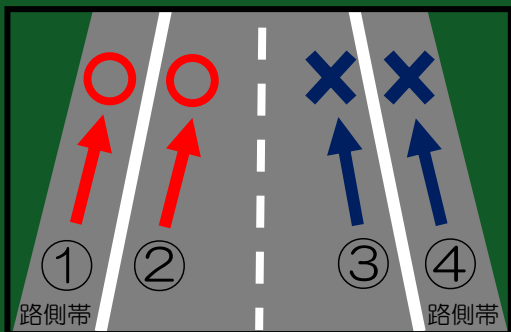
- 路側帯の種類と通行方法
- 普通自転車専用通行帯の通行方法
- 自転車道の通行方法

覚えよう！路側帯

路側帯とは、歩道のない道路の端に引かれた白線部分(この絵では①と④の部分)をいいます。

自転車は、①車道の左側に設けられた路側帯を通行することができます。

しかし、右側に設けられた路側帯は通行できません。




路側帯を通行する場合は、歩道と同じように歩行者優先です。歩行者の通行を妨げるおそれがある場合は、②車道の左端を通行しましょう。

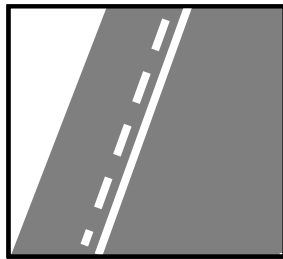
問1

路側帯には種類が3つあります。しかし、この内1つだけ路側帯を通行できないものがあります。


通行できるものに○、通行できないものに×を書き入れましょう。



① ()
実線1本のもの



② ()
実線と点線のもの



③ ()
実線2本のもの

問2

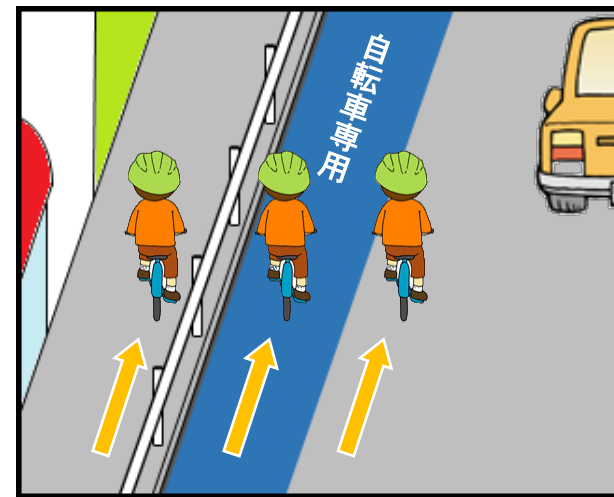
この絵は、普通自転車専用通行帯(車道の端にある青色部分)のある道路です。自転車が通行できるのはどこでしょうか。

通行できると思う場所を走る自転車を○で囲みましょう。

普通自転車専用通行帯は、車道の一部です。

よって、路側帯と同じように右側に設けられた普通自転車専用通行帯は、通行できません。

普通自転車専用通行帯は、路側帯に似ているけど、通行できる場所も同じかな？

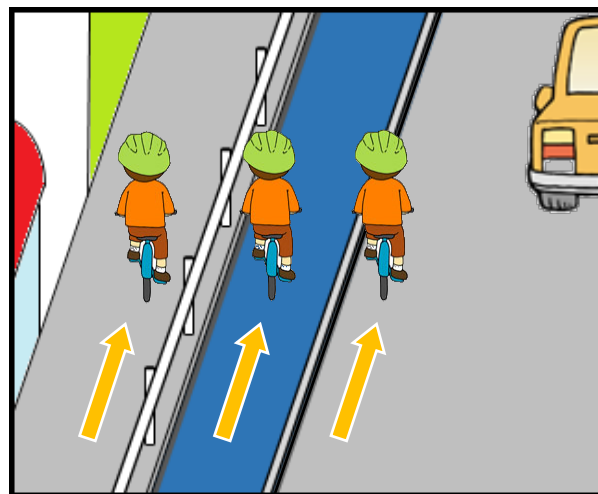


問3

この絵は、自転車道(車道の部分を縁石やさくなどにより区画した部分)のある道路です。

自転車が通行できるのはどこでしょうか。

通行できると思う場所を走る自転車を○で囲みましょう。



自転車道は、車道でも歩道でもないみたいだね。

車道なら左端だけど…車道を通るのかな？

自転車道を通るのかな？

それとも、車道も自転車道も、どちらも通れるのかな？

