

業務運営進行表

(平成28年4月1日～平成29年3月31日)

所属	局名	部名	室・課（出先機関は所属）名	所属のホームページ
	政策局		統計センター	http://www.pref.kanagawa.jp/div/1169/

I 業務概要

統計センターでは、毎月の人口や賃金の動向に係る統計をはじめとする各種統計調査を実施するとともに、県版のGDP統計である県民経済計算等の統計資料や全国と本県の状況を比較した冊子(「ランキングかながわ」)を作成し、県民、企業の皆様に広く提供しています。

平成28年度は事業所及び企業の経済活動の状態を明らかにし、我が国における包括的な産業構造を明らかにするとともに、事業所・企業を対象とする各種統計調査の実施のための母集団情報を整備することを目的とした、経済センサス-活動調査を実施しました。



II 支出の状況

(単位：千円)

		第1四半期	第2四半期	第3四半期	第4四半期	出納整理期間	累計
事業 経費	項目	(再)配当額	支出済額				
	事業費	616,581	340,553	58,477	72,231	51,756	523,017
	維持管理費						0
	計	616,581	340,553	58,477	72,231	51,756	523,017
人件費 (注1)			149,993	102,519	164,242	106,524	523,278
合計			490,546	160,996	236,473	158,280	1,046,295

(注1) 人件費には職員数に共済費及び退職手当の平均単価を乗じて算出した共済費相当額(事業主負担分)及び退職手当相当額が含まれています。

(注2) 各項目毎に千円未満四捨五入を行っているため、各計欄は一致しない場合があります。


III 職員配置状況

配置職員数	区分	4月1日	7月1日	10月1日	1月1日
	常勤職員	62	62	63	63
	上記以外の職員	1	1	2	2
	計(人)	63	63	65	65

IV 業務実施状況

1 統計グラフコンクールの実施

統計知識の普及と統計の表現技術の向上に役立ててもらうことを目的として、小学生から一般の方を対象に、統計グラフコンクールを実施しています。

項目	実績・進捗状況	
統計グラフコンクールの実施  (平成28年度統計グラフコンクール表彰式の様子)	第1 四半期	統計グラフコンクールの実施に向けて、実施要領の作成・周知、会場設定等の事前準備を実施しました。
	第2 四半期	第65回神奈川県統計グラフコンクールの入賞作品を選定するため、9月13日に審査会を開催し、神奈川県知事賞など38の入賞作品を決定しました（応募作品数については、以下のとおり）。
	第3 四半期	統計グラフコンクールの入賞作品の表彰式のために入賞者への案内等の事前準備を行った上、統計グラフコンクールの入賞者表彰式を平成28年12月17日に神奈川県民ホールにおいて実施しました。
	第4 四半期	平成28年度の統計グラフコンクールに関する業務を終え、平成29年度の実施のための準備を始めました。

【参考：平成28年度統計グラフコンクール応募作品数】

部門	第1部 (小学校1・2年生)	第2部 (小学校3・4年生)	第3部 (小学校5・6年生)	第4部 (中学生)	パソコンの部 (小学生以上一般の方)	合計
作品数	127	248	253	883	341	1,852
(参考) 平成27年度	142	203	229	994	320	1,888
前年度比	89.4%	122.2%	110.5%	88.8%	106.6%	98.1%

<http://www.pref.kanagawa.jp/cnt/f531324/>


2 県の経済状況指数

県の経済状況に関する主な指数を作成しています。

項目	実績・進捗状況	
県の経済状況に関する主な指数の作成等 ①景気動向指数：景気の現状把握や将来予測に役立つもの ②県民経済計算：県経済の規模や県民の所得水準などを計量的にとらえることができるもの（GDP統計の県版） ③産業連関表：県内の産業構造を明らかにする基礎資料 	第1 四半期	4～6月の毎月、23種類の系列を用いて県の景気動向指数を算出し、関係資料を公表しました。 また、平成23年産業連関表を作成し、6月に公表しました。 産業連関表 http://www.pref.kanagawa.jp/cnt/f6782/n980567.html
	第2 四半期	7～9月の毎月、県の景気動向指数を算出し、関係資料を公表しました。使用する系列の見直しを行い、9月からは21種類の系列を用いて算出しています。
	第3 四半期	10～12月の毎月、21種類の系列を用いて県の景気動向指数を算出し、関係資料を公表しました。 また、平成26年度県民経済計算を作成し、11月に公表しました。 県民経済計算 http://www.pref.kanagawa.jp/cnt/f6781/
	第4 四半期	1～3月の毎月、21種類の系列を用いて県の景気動向指数を算出し、関係資料を公表しました。 景気動向指数 http://www.pref.kanagawa.jp/cnt/f6780/

3 社会生活基本調査の実施について

平成28年社会生活基本調査の円滑な実施に向けて取り組みます。

項目	実績・進捗状況	
<p>平成28年10月20日現在で実施する社会生活基本調査は、わたしたちが1日のうちのどのくらいの時間を仕事、家事、地域での活動などに費やしているかや、過去1年間の自由時間にどのような活動を行ったかについて調査し、仕事と生活の調和（ワーク・ライフ・バランス）の推進、少子高齢化対策などの政策に必要な基礎資料を得ることを目的として実施する調査です。</p> 	第1 四半期	国からの広報関係用品の受領や調査員の選考準備を行うとともに、地方別事務打合せ会に出席しました。
	第2 四半期	調査員240名を選考・任命し、調査員事務打合せ会を実施するとともに、自治会等への協力依頼や広報用ポスターの掲示、調査期間中の緊急時の対応体制を検討するなどの準備を行いました。 9月に準備調査を開始し、調査対象世帯の抽出を行いました。
	第3 四半期	調査員による調査票の配布及び回収の期間中、勤務時間外等における待機体制を設置し、調査員及び調査世帯からの照会、相談等に対応しました。 調査員から調査書類の提出を受け、内容の審査を行った上で、国に提出しました。 国主催の地方別事後報告会の開催当番県として、開催・出席しました。
	第4 四半期	平成29年7月に国が予定している生活行動に関する結果公表等に係る県の基本的な対応方針について、協議、調整を行いました。

4 大型小売店統計調査

県内において小売業に大きな位置を占める大型小売店の営業活動の実態を把握し、地域別及び業態別の動向を明らかにするために実施しています。

調査の対象は、県内において小売業を営む店舗のうち、売場面積が1,000㎡を超えるものです（調査期日は毎月末日現在）。調査結果は県行政諸施策の基礎資料とするほか、地域経済分析や県内景気動向判断等に利用されています。

公表月	第1 四半期			第2 四半期			第3 四半期			第4 四半期		
	4月	5月	6月	7月	8月	9月	10月	11月	12月	1月	2月	3月
調査対象月	28年2月分	28年3月分	28年4月分	28年5月分	28年6月分	28年7月分	28年8月分	28年9月分	28年10月分	28年11月分	28年12月分	29年1月分
商品販売額 (億円)	1,720	1,896	1,796	1,868	1,830	1,979	1,757	1,707	1,818	1,864	2,295	1,859
対前年同月 増減率(%)	2.5	-3.3	-2.1	-3.4	-2.0	-1.4	-6.3	-4.2	-2.2	-1.9	-2.8	-2.6
調査対象 店舗数(店)	693	691	689	689	687	687	685	685	689	690	689	690


*商品販売額については、1千万円以下を切り捨てています。

*このほか、百貨店、スーパー、専門店・その他の大型店に分類して集計し、売場面積や従業者数なども公表しています。詳しくはホームページをご覧ください。

<http://www.pref.kanagawa.jp/cnt/f6794/>


5 平成28年経済センサス-活動調査の実施

平成28年経済センサス-活動調査を国や市町村と連携して円滑に実施します。

項目	実績・進捗状況	
全産業分野の売上金額や費用などの経理項目を同一時点で把握するため、県内約246,000事業所を対象に平成28年経済センサス-活動調査を、国や市町村と連携して実施します。 	第1 四半期	4月の人事異動に対応するため、市区町村職員追加事務打合せ会を実施し、改めて情報共有を図りました。 調査員及び指導員約3,500人を任命し調査のための体制を整えました。 調査員等により、調査票の配布及び回収を行いました。
	第2 四半期	各市町村に出張して、回収した調査票の内容の審査を行いました。 「調査員・指導員報告会」を開催し、今後のより良い調査のため情報の共有をしました。 一部市町村から調査票の提出を受け、改めて内容の審査を行いました。 一部市町村の調査票を国に提出しました。
	第3 四半期	引き続き、市町村から提出された調査票の内容の審査を行いました。 既に国に提出した調査票等に関する国からの疑義照会への対応を行いました。 未だ調査票の提出のない企業に対し、督促を行いました。 残る市町村からの調査票を国に提出しました。
	第4 四半期	引き続き、未だ調査票の提出のない企業に対し、督促及び調査票の回収を行いました。 国に提出し、データ化された調査票の内容を審査し、正確な値を確認しました。 次回調査に向けて市町村事後報告会を開催して実情を把握し、国主催の地方別事後報告会に出席し、実績とこれからの課題を報告しました。

※ 経済センサス-活動調査の詳細に関しては、県のホームページをご覧ください。

<http://www.pref.kanagawa.jp/cnt/f100363/p1007826.html>



6 工業生産指数

本県の工業生産の動向を把握するため、生産動態統計調査、工業生産統計調査のデータから工業生産指数を作成し公表します。

公表月	第1 四半期			第2 四半期			第3 四半期			第4 四半期		
	4月	5月	6月	7月	8月	9月	10月	11月	12月	1月	2月	3月
調査対象月	28年2月	3月	4月	5月	6月	7月	8月	9月	10月	11月	12月	29年1月
生産 季節調整指数	82.8	86.0	83.5	85.4	81.9	85.1	86.4	82.9	82.7	87.6	85.5	91.7
前月比	-4.4%	3.9%	-2.9%	2.3%	-4.1%	3.9%	1.5%	-4.1%	-0.2%	5.9%	-2.4%	7.3%
出荷 季節調整指数	80.9	86.8	83.0	82.2	79.1	81.7	82.3	81.0	81.8	83.3	84.6	90.3
前月比	-6.6%	7.3%	-4.4%	-1.0%	-3.8%	3.3%	0.7%	-1.6%	1.0%	1.8%	1.6%	6.7%
在庫 季節調整指数	95.4	93.6	92.3	89.8	92.7	91.4	94.0	89.0	87.2	89.9	88.7	89.4
前月比	5.1%	-1.9%	-1.4%	-2.7%	3.2%	-1.4%	2.8%	-5.3%	-2.0%	3.1%	-1.3%	0.8%

* 詳細は県のホームページをご確認ください。

<http://www.pref.kanagawa.jp/cnt/f6791/>

V 業務運営に関する評価

所属長評価	第1 四半期	年度当初にあたり、各市町村統計主管課長会議を開催する等当期の円滑な事務執行に向けた取組みを適切に行うとともに、各事業にかかる業務を適正に執行しました。
	第2 四半期	各種統計調査に係る説明会等を開催することで、市町村や統計調査員との情報共有を的確に行い、実施体制の整備を図ることができました。また、その他の事業についても、計画的かつ適切に事務を執行できました。
	第3 四半期	県内市町村及び統計調査員と的確に連携し、各業務とも計画的かつ適切に遂行することができました。
	第4 四半期	経済センサスー活動調査の事後報告会等で、国及び市町村双方との今後の情報共有を的確に行うことができました。また、各事業に係る業務を、計画的かつ適切に遂行することができました。
	総合評価	

連絡先（電話番号）

045-312-1121 (2510)