

(2) 輸送用機械器具製造業（使用量第2位）

ア 使用量別

平成24年度の条例の報告事業所は61事業所で、使用量別の事業所数は図7-1のとおりでした。使用量上位5事業所で、当該業種の使用量全体の61.6%を占めていました。

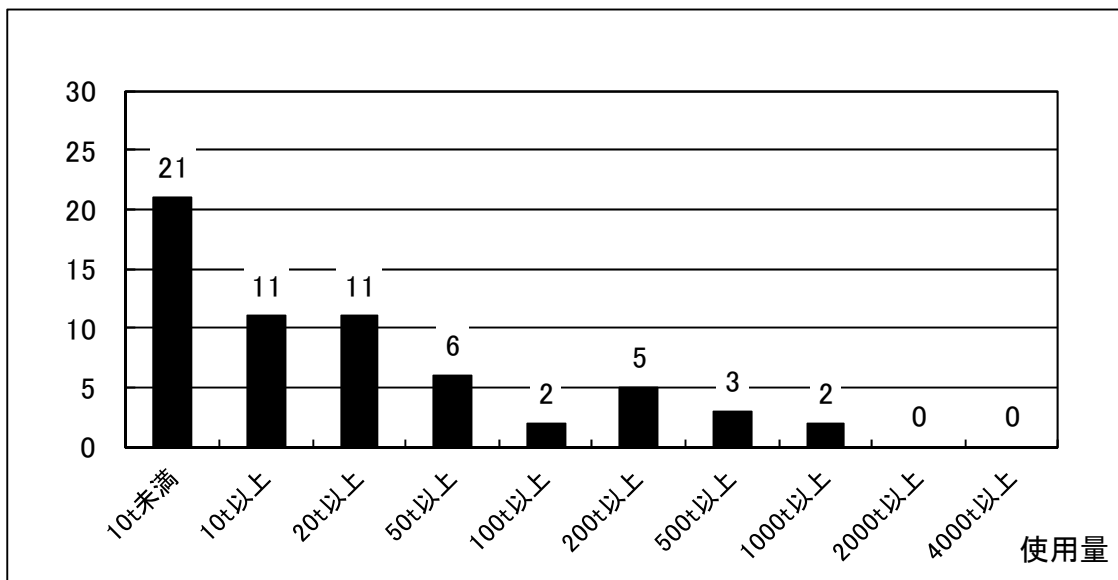


図7-1 使用量別事業所数

イ 当該業種が占める割合

輸送用機械器具製造業は、条例に基づく報告を行った全事業所の使用量の3.0%を、管理目標（使用量削減目標）では全体の1.1%を占めていました（図7-2、3）。

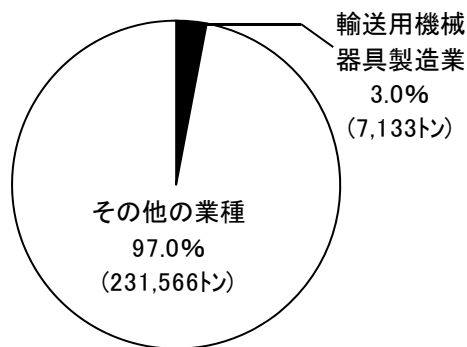


図7-2 使用量
(平成23年度)

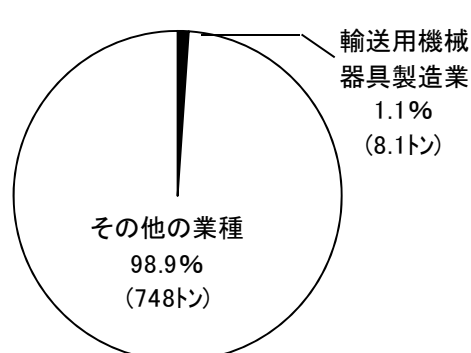


図7-3 使用量削減目標
(平成24年度)

ウ 当該業種の管理目標（使用量削減目標）の設定状況

平成23年度の管理目標（使用量削減目標）14トンに対し、使用量が865トン減少し、目標を達成しました。

平成24年度の管理目標（使用量削減目標）は8.1トンで、平成23年度使用量トン7,133トンの0.11%に当たります。

エ 物質別の状況

(7) 使用量の状況

平成23年度に報告のあった物質数は39物質で、物質別の使用量は図7-4のとおりでした。使用量上位3物質で、当該業種の使用量全体の58.1%を占めていました。

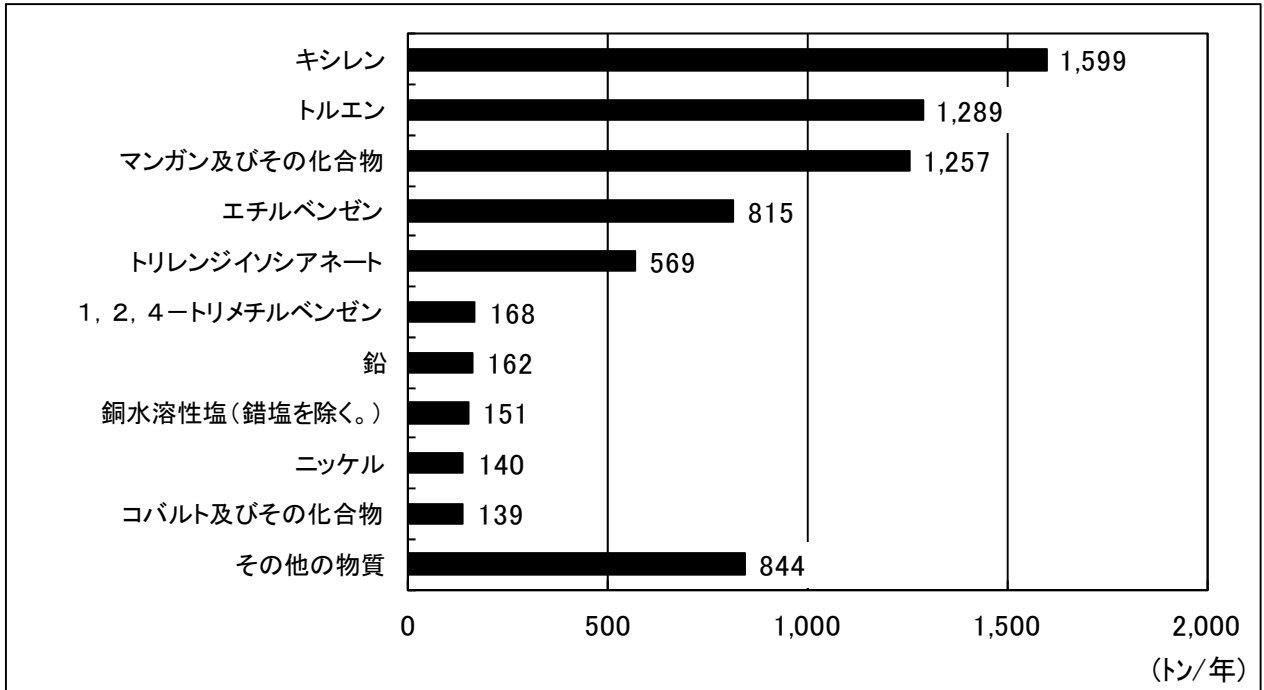


図7-4 物質別使用量

(イ) 管理目標（使用量削減目標）の設定状況

平成23年度の物質別の管理目標（使用量削減目標）の達成状況は、表7-1のとおりでした。使用量削減目標の上位目標であるキシレン及び鉛は目標を達成しましたが、塩化第二鉄は目標を達成しませんでした。

表7-1 平成23年度物質別管理目標（使用量削減目標）の達成状況《使用量削減目標順》

平成23年度物質別管理目標（使用量削減目標）の達成状況《使用量削減目標順》

物質名	H23削減目標	H23削減実績	達成状況
① 塩化第二鉄	4.5トン/年	-17 トン/年	非達成
② キシレン	3.2トン/年	173 トン/年	達成
③ 鉛	2.7トン/年	3.0トン/年	達成
● その他の物質	3.9トン/年	706 トン/年	達成

(ウ) 管理目標（使用量削減目標）の設定状況

平成24年度の物質別の管理目標（使用量削減目標）の設定状況は、図7-5のとおりです。削減目標上位3物質で、当該業種の削減目標全体の76.5%を占めています。

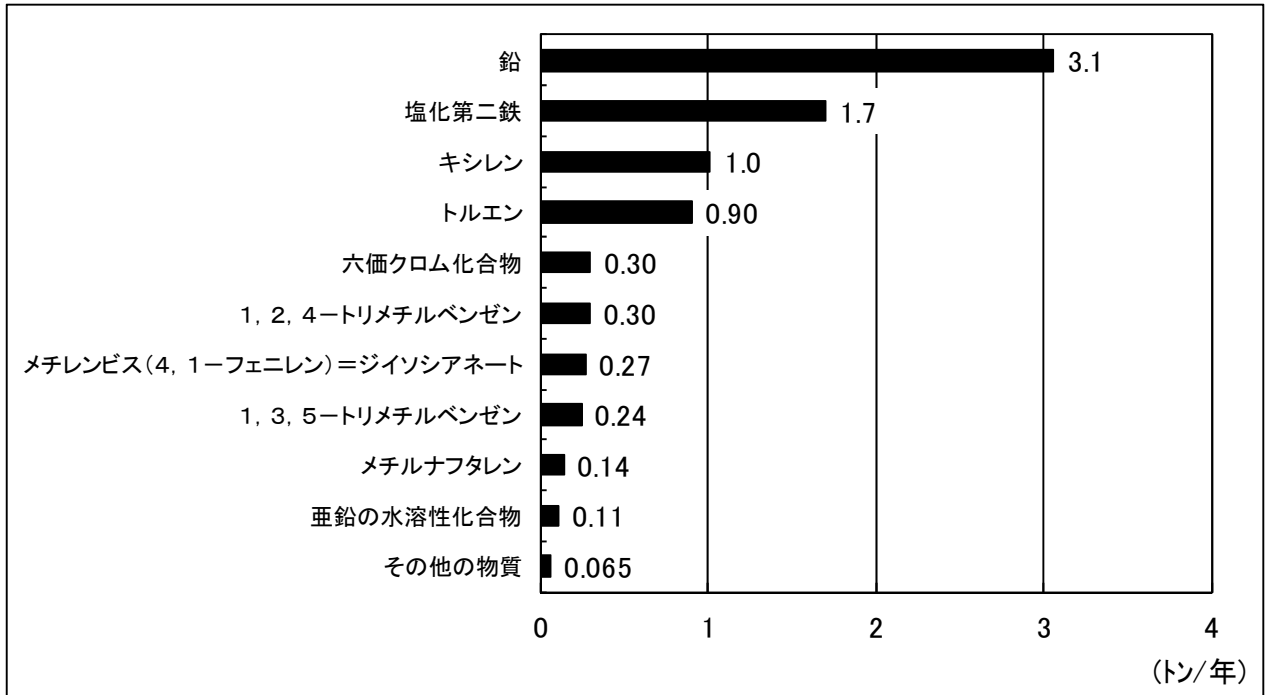


図7-5 物質別管理目標（使用量削減目標）

オ 用途別の状況

(ア) 使用量の状況

平成23年度の用途別の使用量は、図7-6のとおりでした。「溶剤・塗料など」が、当該業種の使用量全体の42.1%を占めていました。

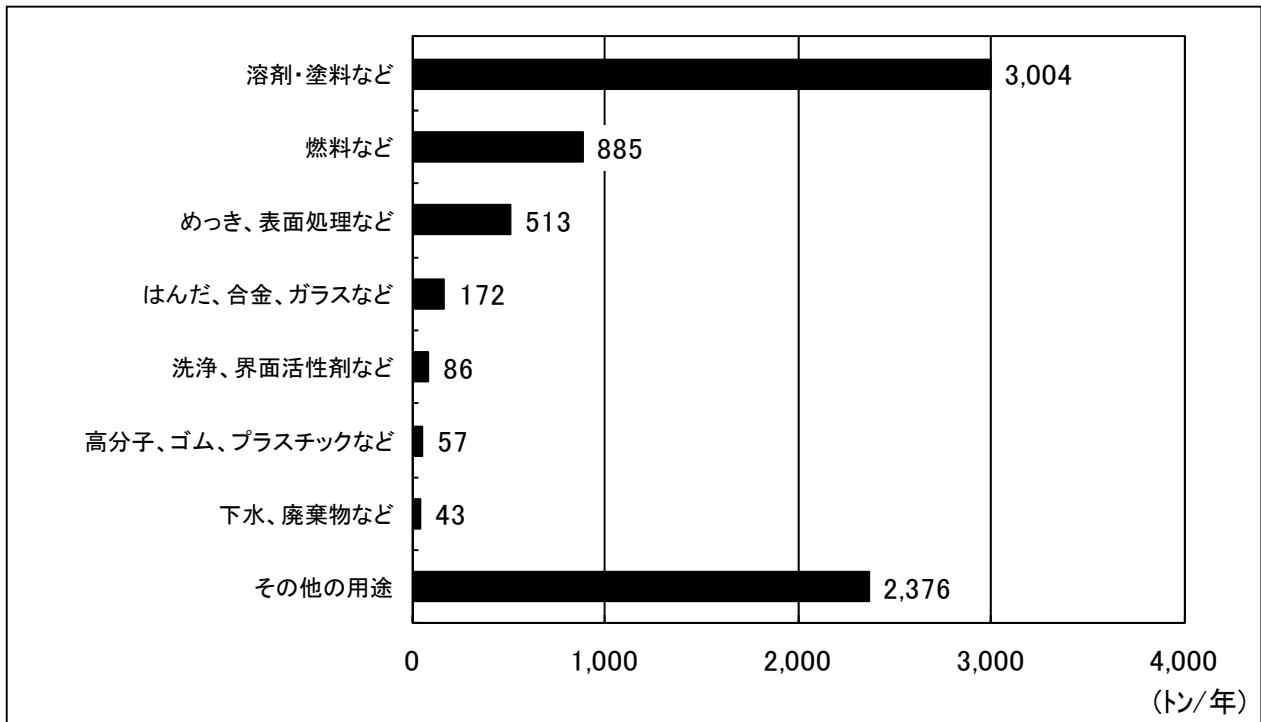


図7-6 用途別使用量

(イ) 管理目標（使用量削減目標）の達成状況

平成23年度の用途別の管理目標（使用量削減目標）の達成状況は、表7-2のとおりでした。使用量削減目標の上位である「溶剤・塗料など」及び「はんだ、合金、ガラスなど」は目標を達成しましたが、「下水、廃棄物など」は目標を達成しませんでした。

表7-2 平成23年度物質別管理目標（使用量削減目標）の達成状況《使用量削減目標順》

平成23年度用途別管理目標（使用量削減目標）の達成状況《使用量削減目標順》

用途名	H23削減目標	H23削減実績	達成状況
① 溶剤・塗料など	5.5トン/年	595 トン/年	達成
② 下水、廃棄物など	4.5トン/年	-18.3トン/年	非達成
③ はんだ、合金、ガラスなど	2.7トン/年	7.0トン/年	達成
● その他の用途	1.6トン/年	282 トン/年	達成

(ウ) 管理目標（使用量削減目標）の設定状況

平成24年度の用途別の管理目標（使用量削減目標）の設定状況は、図7-7のとおりです。削減目標上位3物質で、当該業種の削減目標全体の84.2%を占めています。

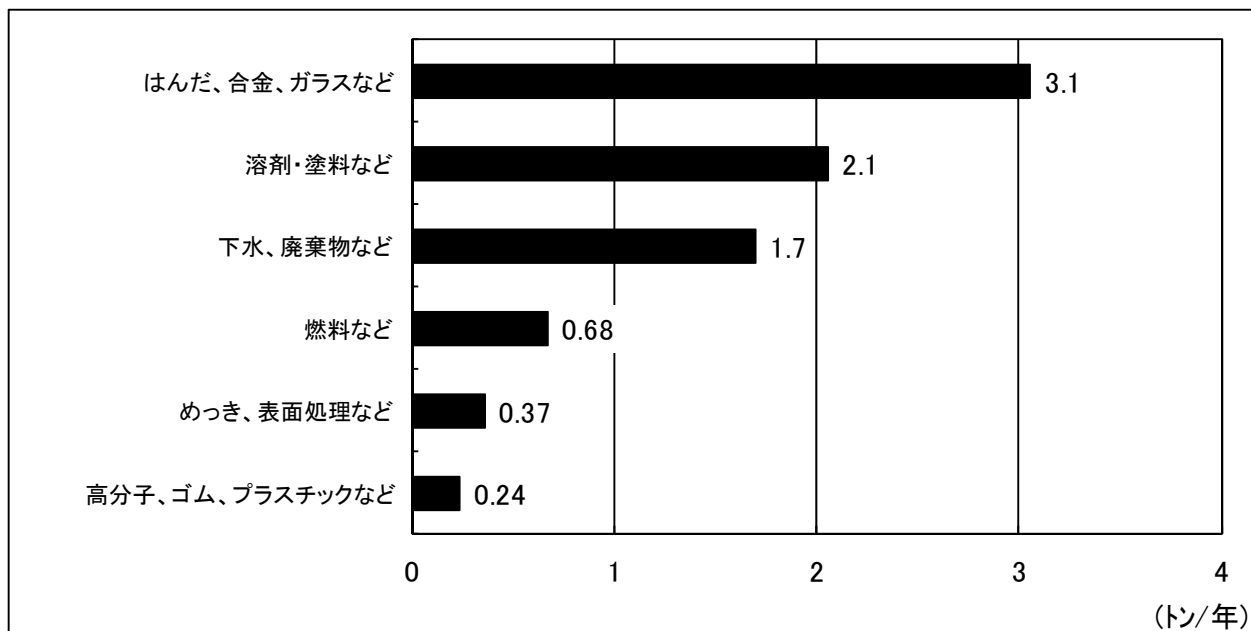


図7-7 用途別管理目標（使用量削減目標）

カ 取組内容別の状況

平成24年度の取組内容別の管理目標（使用量削減目標）は、図7-8のとおりです。「化学物質の減量化」による削減が、当該業種の削減目標全体の87.5%を占めています。

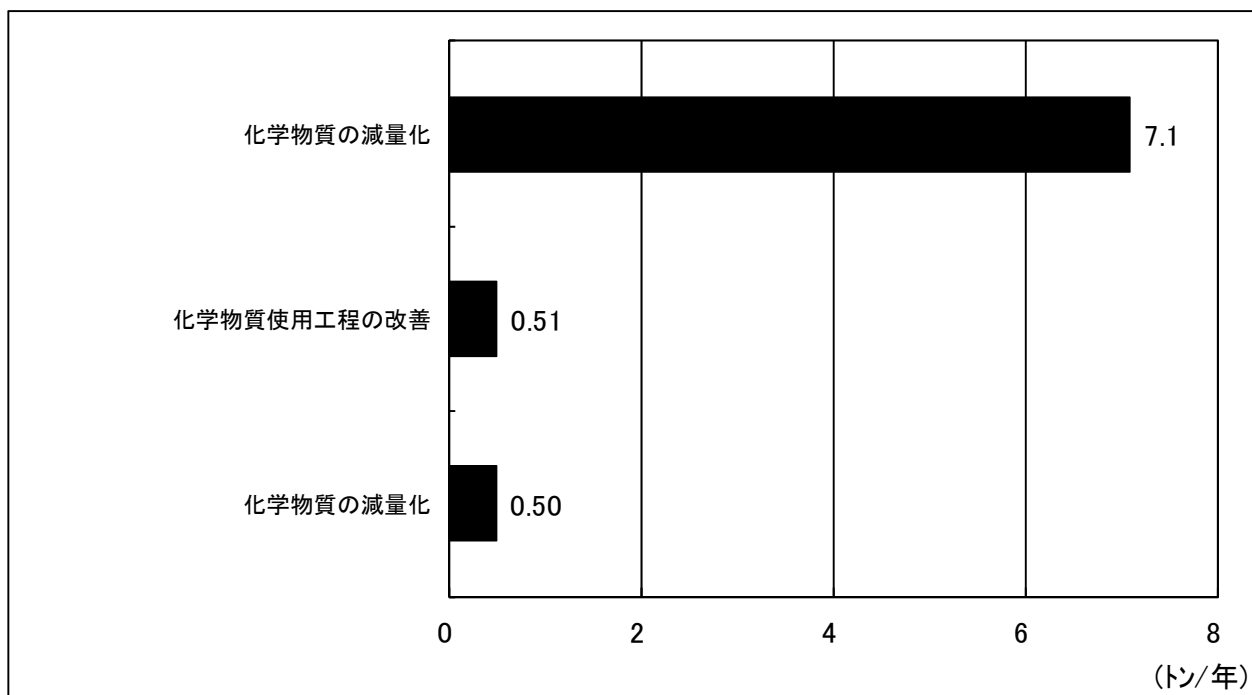


図7-8 取組内容別管理目標（使用量削減目標）