

2 主要業種（製造業に限る）別の状況【平成24年度届出排出量上位5業種】

(1) 輸送用機械器具製造業（排出量第1位）

ア 排出量別

平成24年度の条例（化管法の届出対象外の事業所を除く。）の報告事業所は59事業所であり、排出量別の事業所数は図1-1のとおりでした。排出量上位3事業所で、当該業種の排出量全体の50.6%を占めていました。

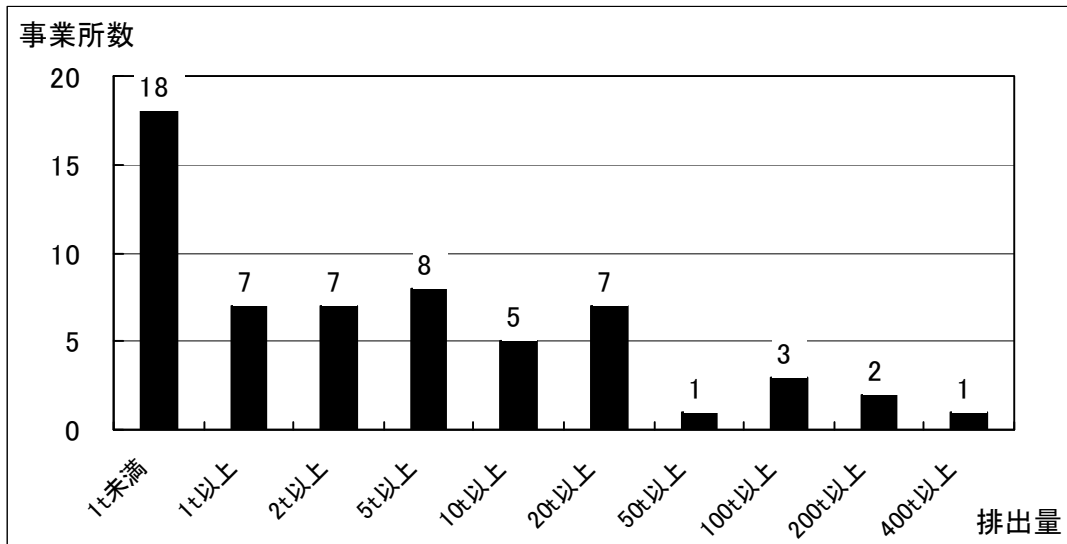


図1-1 排出量別事業所数

イ 当該業種が占める割合

輸送用機械器具製造業は、条例に基づく報告を行った全事業所の排出量の55.4%を、管理目標（排出量削減目標）の29.2%を占めていました（図1-2、3）。

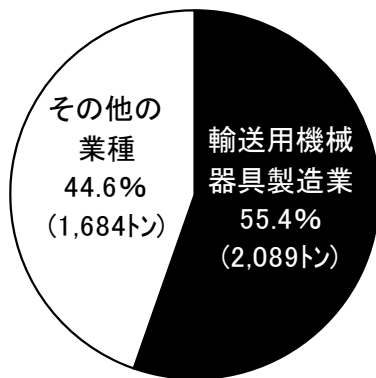


図1-2 排出量
(平成23年度)

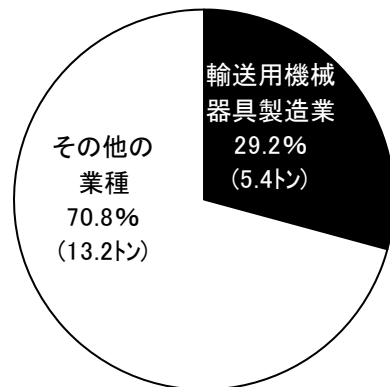


図1-3 排出量削減目標
(平成24年度)

ウ 当該業種の管理目標（排出量削減目標）の設定状況

平成23年度の管理目標（排出量削減目標）4.5トンに対し、排出量が124トン減少し、目標を達成しました。

平成24年度の管理目標（排出量削減目標）は5.4トンで、平成23年度排出量2,089トンの0.26%に当たります。

エ 物質別の状況

(7) 排出量の状況

平成23年度に届出のあった物質数は26物質で、物質別の排出量は図1-4のとおりでした。排出量上位3物質で、当該業種の排出量全体の97.1%を占めていました。

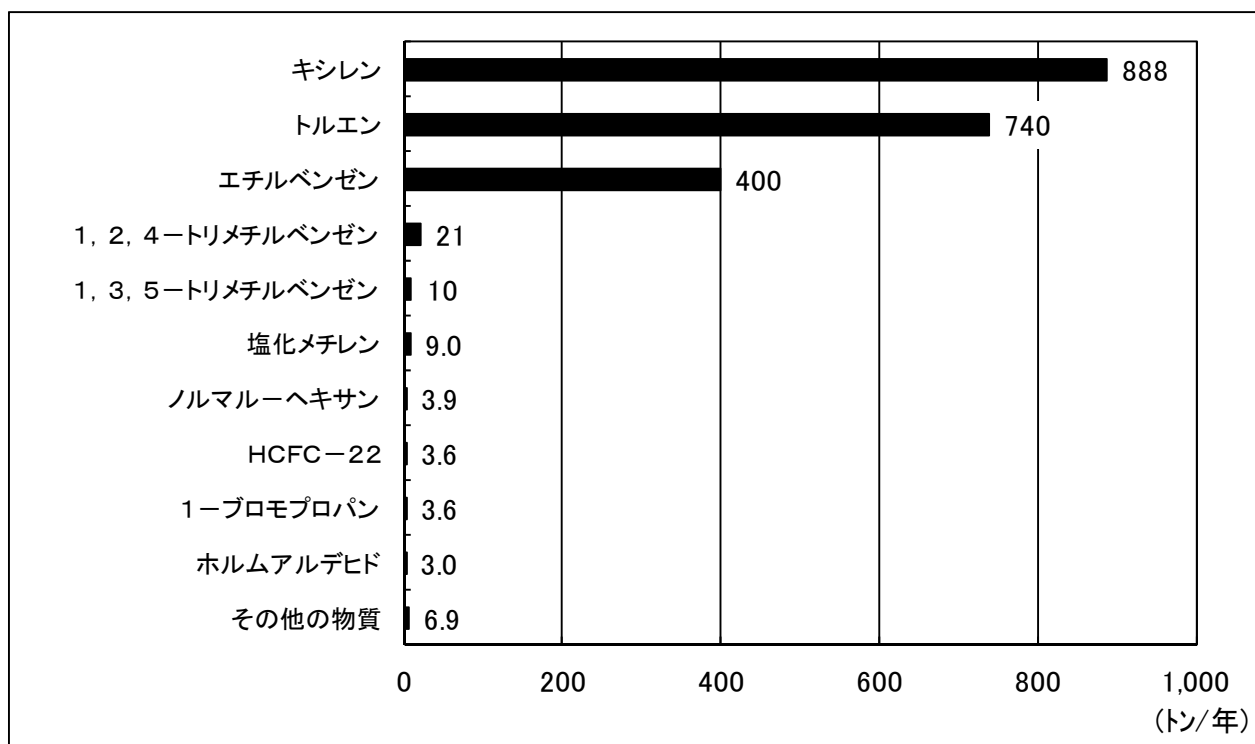


図1-4 物質別排出量

(イ) 管理目標（排出量削減目標）の達成状況

平成23年度の物質別の管理目標（排出量削減目標）の達成状況は、表1-1のとおりでした。排出量削減目標の上位物質のうち、トルエンは目標を達成しませんでした。キシレン及びエチルベンゼンは目標を達成しました。

表1-1 平成23年度物質別管理目標（排出量削減目標）の達成状況《排出量削減目標順》

平成23年度物質別管理目標（排出量削減目標）の達成状況《排出量削減目標順》

物質名	H23削減目標	H23削減実績	達成状況
① トルエン	2.2 トン/年	-37 トン/年	非達成
② キシレン	1.7 トン/年	7.0トン/年	達成
③ エチルベンゼン	0.50トン/年	121 トン/年	達成
● その他の物質	0.15トン/年	33 トン/年	達成

(ウ) 管理目標（排出量削減目標）の設定状況

平成24年度の物質別の管理目標（排出量削減目標）の設定状況は、図1-5のとおりです。削減目標上位3物質で、当該業種の削減目標全体の93.6%を占めています。

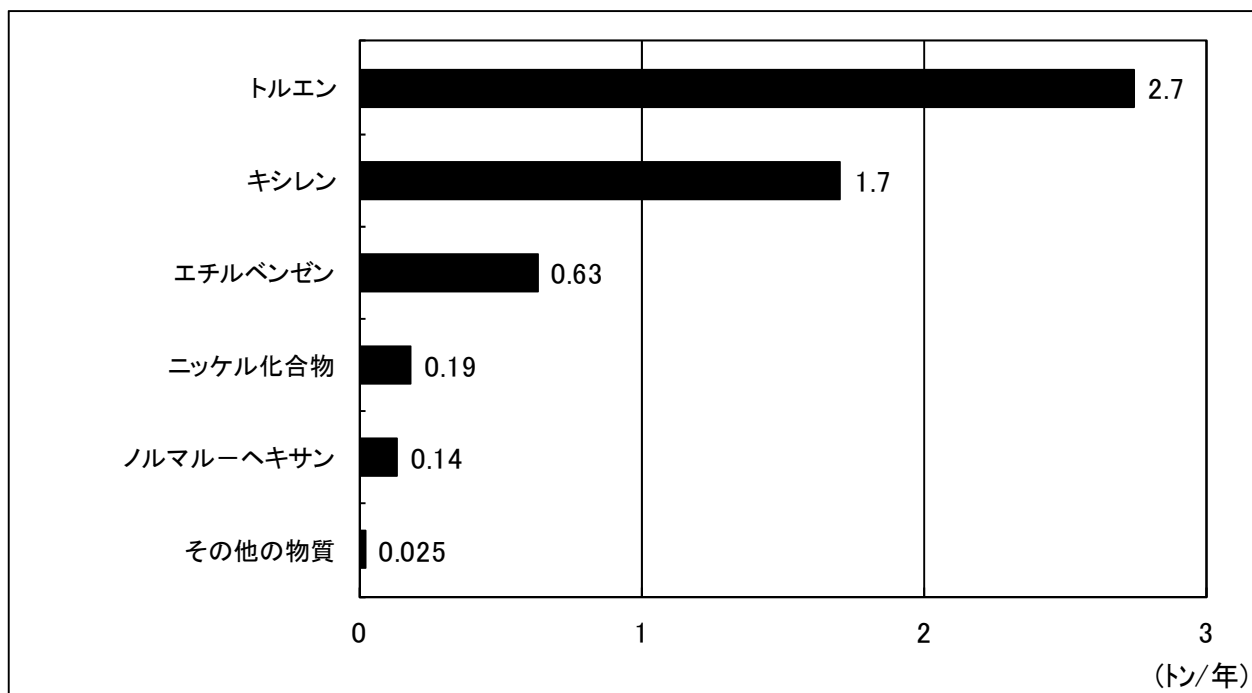


図1-5 物質別管理目標（排出量削減目標）

オ 用途別の状況

(7) 排出量の状況

平成23年度の用途別の排出量は、図1-6のとおりでした。「溶剤・塗料など」が、当該業種の排出量全体の80.8%を占めていました。

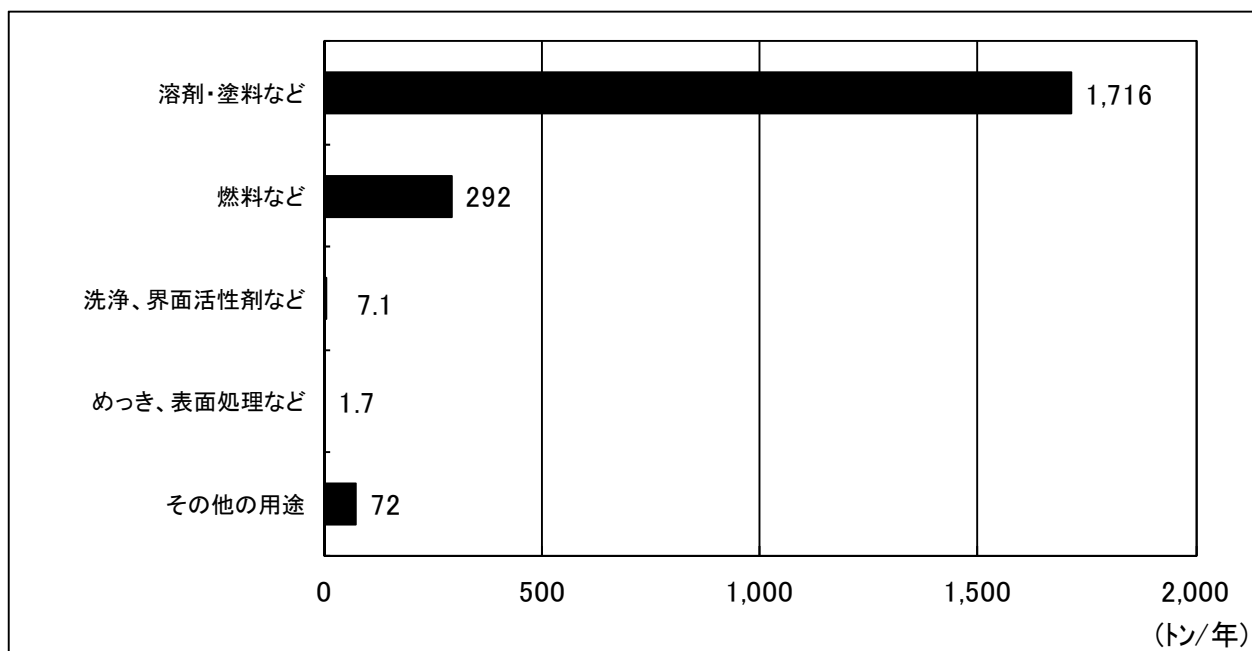


図1-6 用途別排出量

(イ) 管理目標（排出量削減目標）の達成状況

平成23年度の用途別の管理目標（排出量削減目標）の達成状況は、表1-2のとおりでした。排出量削減目標が一番大きい「溶剤・塗料など」では目標を達成しましたが、「めっき、表面処理など」は目標を達成しませんでした。

表1-2 平成23年度用途別管理目標（排出量削減目標）の達成状況《排出量削減目標順》

平成23年度用途別管理目標（排出量削減目標）の達成状況《排出量削減目標順》

用途名	H23削減目標	H23削減実績	達成状況
① 溶剤、塗料など	4.0 トン／年	134 トン／年	達成
② めっき、表面処理など	0.30トン／年	-0.17トン／年	非達成
● その他の用途	0.25トン／年	-10 トン／年	非達成

(ウ) 管理目標（排出量削減目標）の設定状況

平成24年度の用途別の管理目標（排出量削減目標）の設定状況は、図1-7のとおりです。「溶剤・塗料など」が、当該業種の削減目標全体の80.6%を占めています。

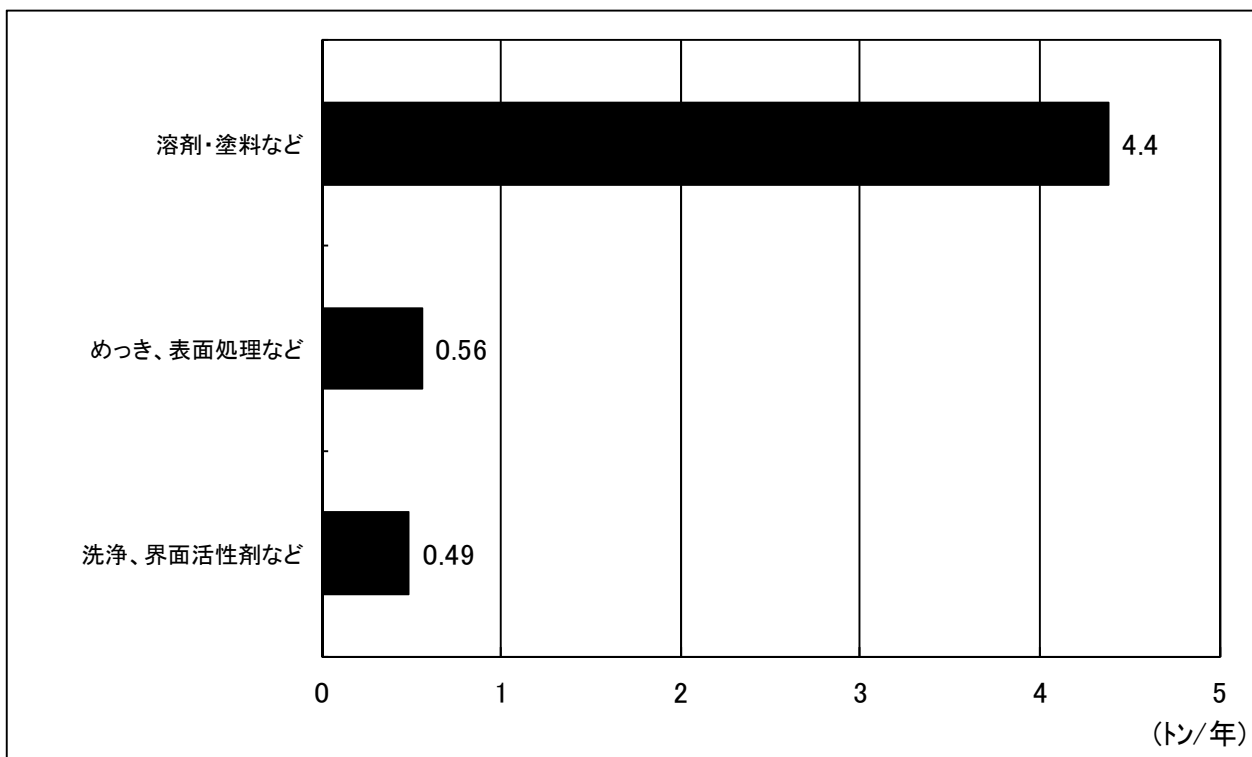


図1-7 用途別管理目標（排出量削減目標）

カ 取組内容別の状況

平成24年度の取組内容別の管理目標（排出量削減目標）は、図1-8のとおりです。「化学物質の減量化」による削減が、当該業種の削減目標全体の89.5%を占めています。

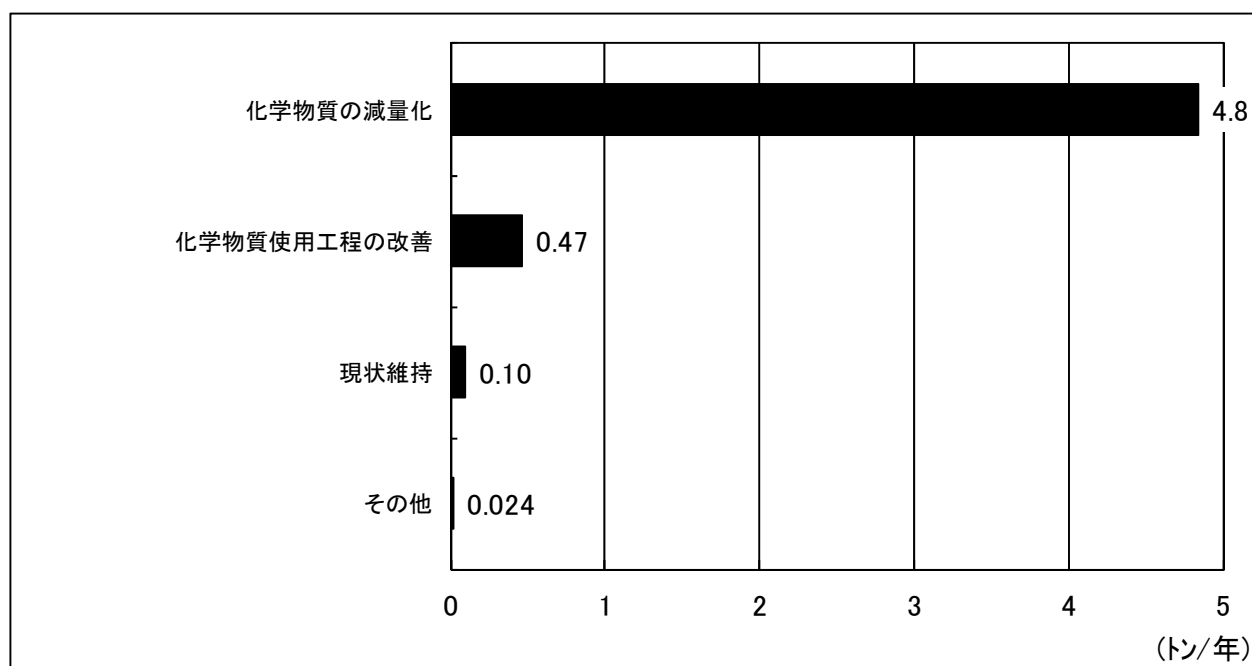


図1-8 取組内容別管理目標（排出量削減目標）