

### (3) 化学工業（排出量第3位）

#### ア 排出量別

平成23年度の条例（化管法の届出対象外の事業所を除く。）の報告事業所は82事業所で、排出量別の事業所数は図3-1のとおりでした。排出量上位3事業所で、当該業種の排出量全体の54.8%を占めていました。

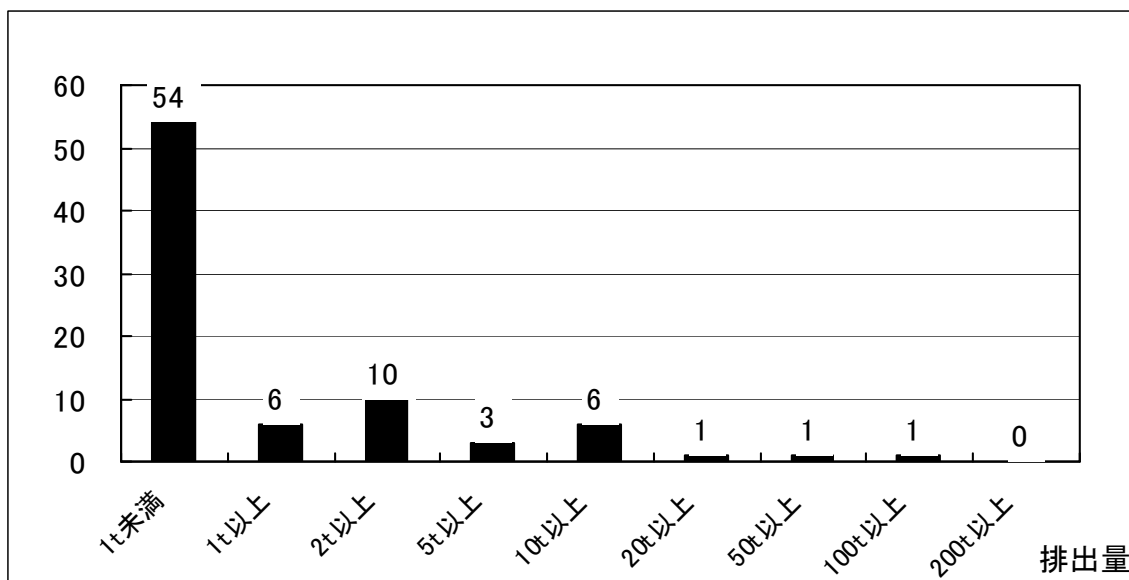


図3-1 排出量別事業所数

#### イ 当該業種が占める割合

化学工業は、条例に基づく報告を行った全事業所の排出量の9.3%を、管理目標（排出量削減目標）の46.2%を占めていました（図3-2、3）。

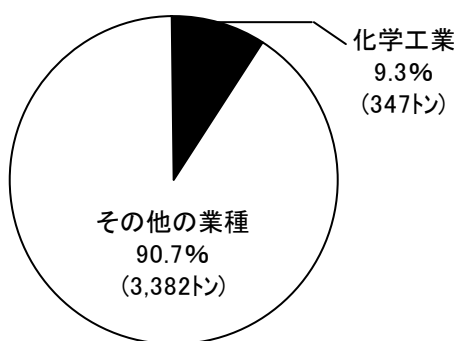


図3-2 排出量  
(平成22年度)

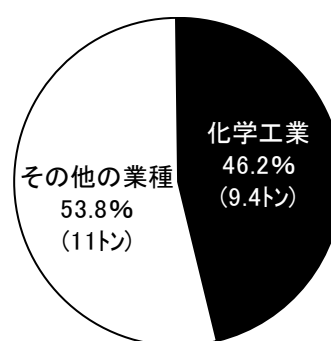


図3-3 排出量削減目標  
(平成23年度)

#### ウ 当該業種の管理目標（排出量削減目標）の設定状況

平成23年度の管理目標（排出量削減目標）は9.4トンで、平成22年度排出量347トンの2.7%に当たります。

## エ 物質別の状況

### (7) 排出量の状況

平成22年度に届出のあった物質数は67物質で、物質別の排出量は図3-4のとおりでした。排出量上位3物質で、当該業種の排出量全体の70.9%を占めていました。

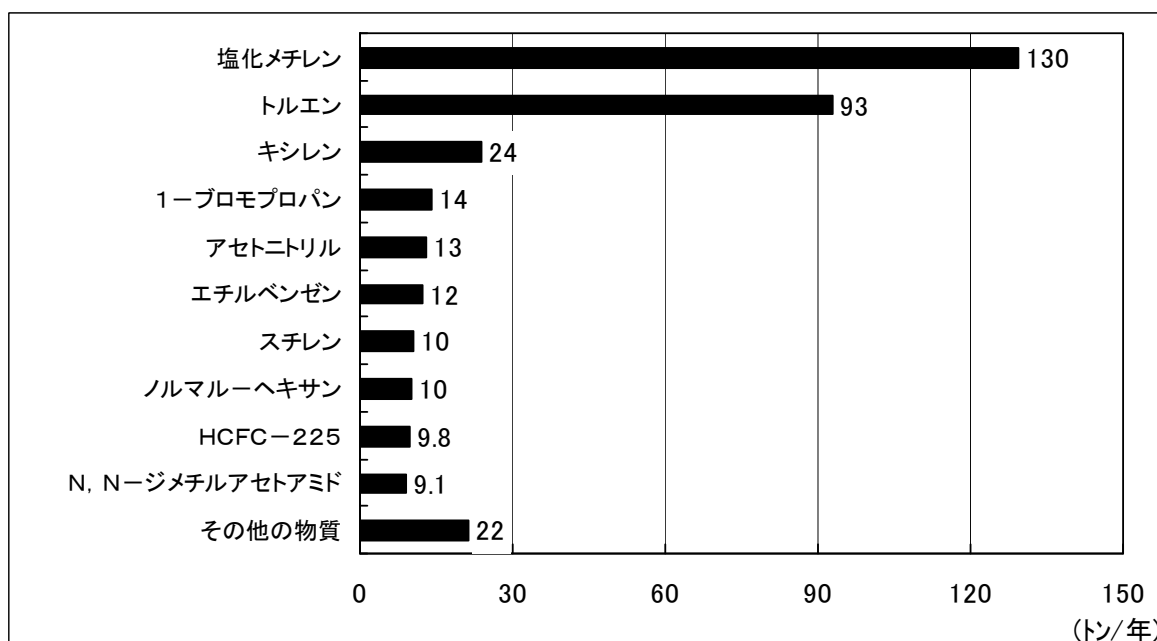


図3-4 物質別排出量

### (イ) 管理目標（排出量削減目標）の設定状況

平成23年度の物質別の管理目標（排出量削減目標）の設定状況は、図3-5のとおりです。最も削減目標の多いトルエンは、当該業種の削減目標全体の87.5%を占めています。

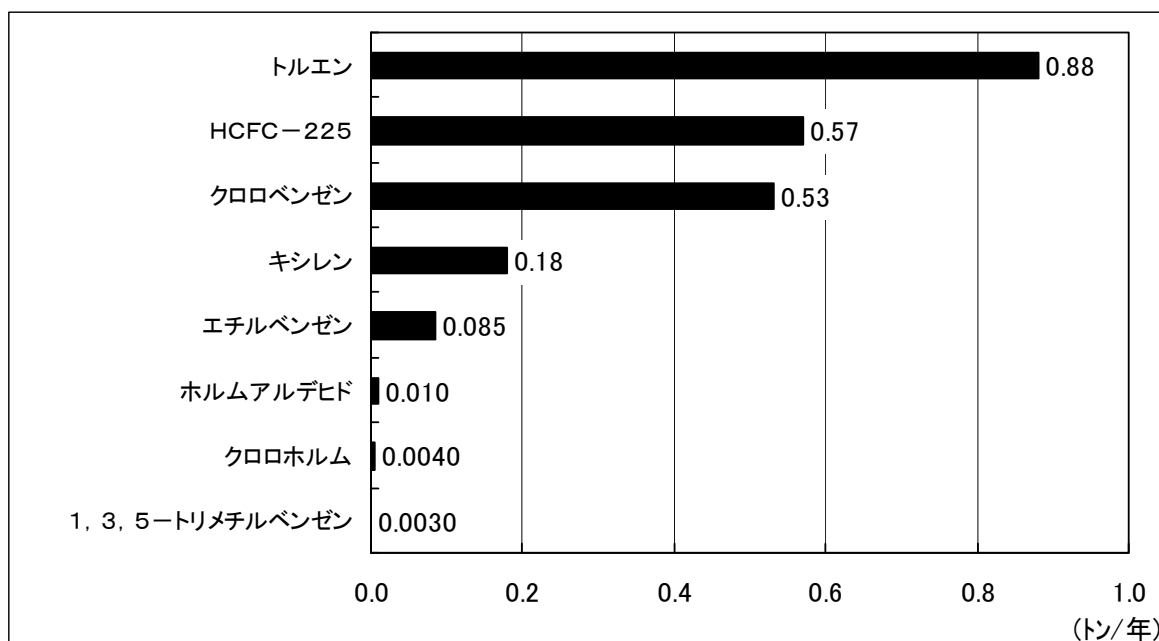


図3-5 物質別管理目標（排出量削減目標）

## オ 用途別の状況

### (7) 排出量の状況

平成22年度の用途別の排出量は、図3-6のとおりでした。「溶剤・塗料など」が、当該業種の排出量の65.6%を占めていました。

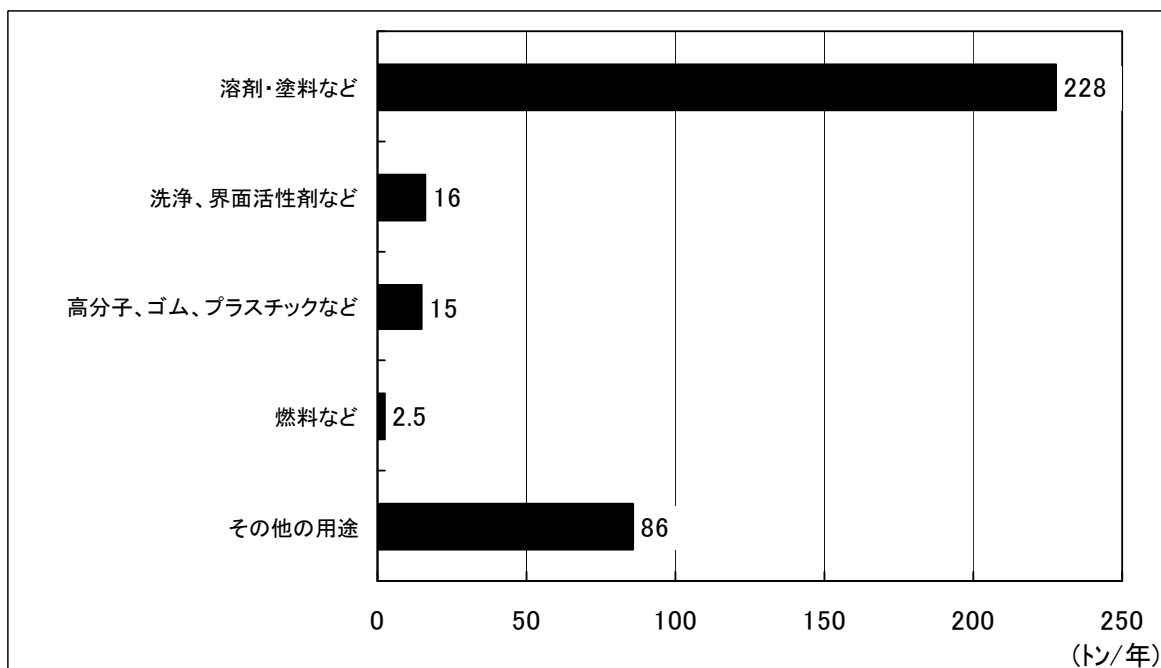


図3-6 用途別排出量

### (イ) 管理目標（排出量削減目標）の設定状況

平成23年度の用途別の管理目標（排出量削減目標）の設定状況は、図3-7のとおりです。「溶剤・塗料など」が、当該業種の削減目標全体の99.7%を占めています。

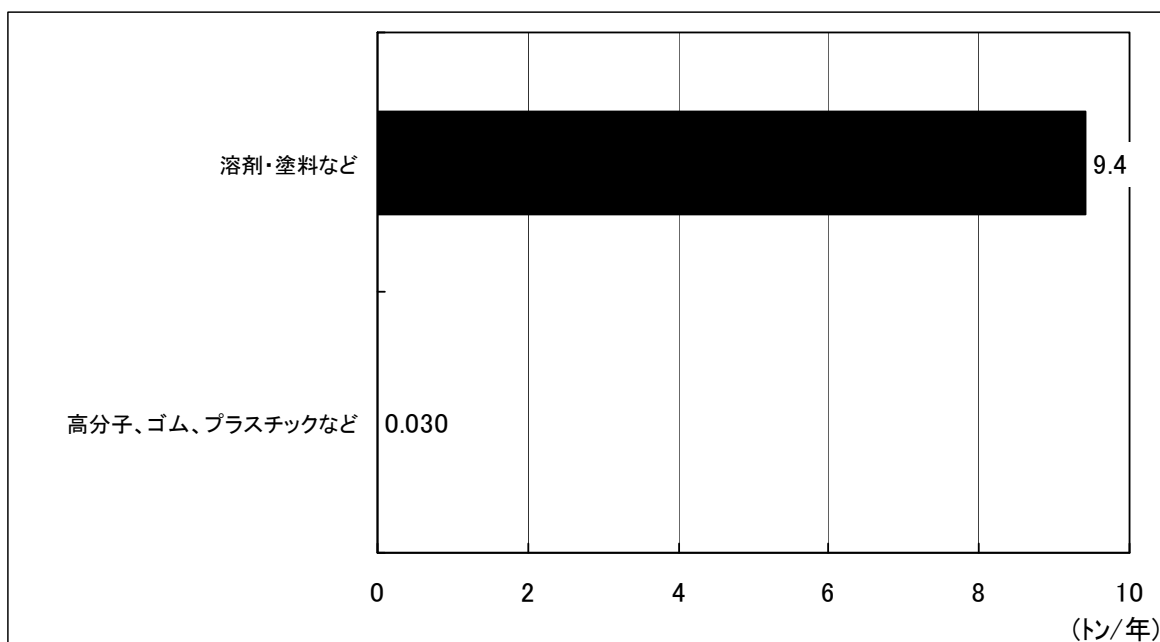


図3-7 用途別管理目標（排出量削減目標）