

(5) 非鉄金属製造業（使用量第5位）

ア 使用量別

平成23年度の条例の報告事業所は20事業所で、使用量別の事業所数は図10-1のとおりでした。使用量上位3事業所で、当該業種の使用量全体の38.6%を占めていました。

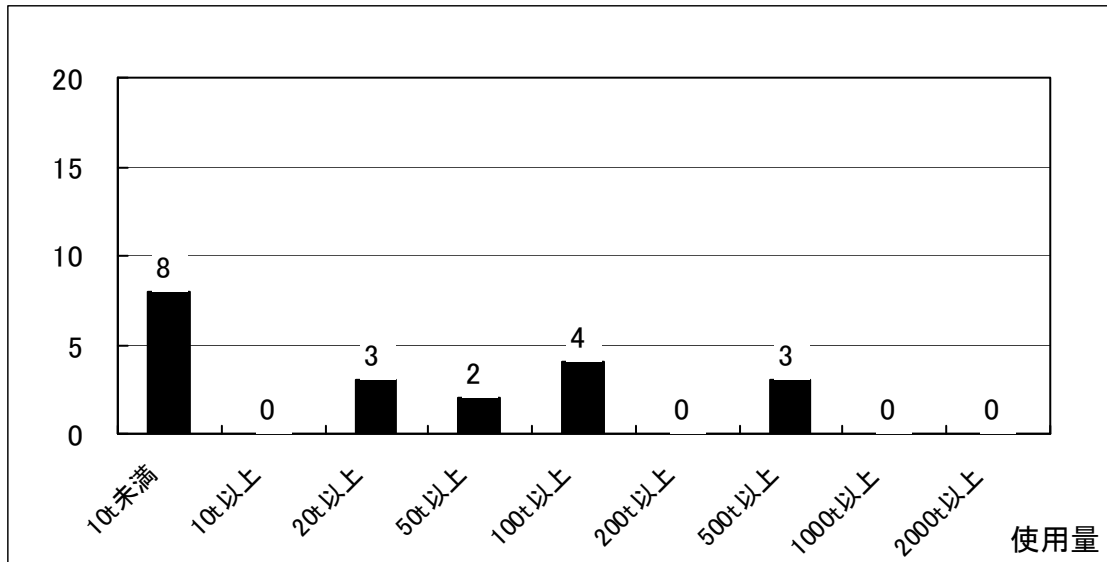


図10-1 使用量別事業所数

イ 当該業種が占める割合

非鉄金属製造業は、条例に基づく報告を行った全事業所の使用量の1.1%を占めていました。なお、なお、管理目標（使用量削減目標）は0トン（現状維持）のため、全体に占める割合はありません。

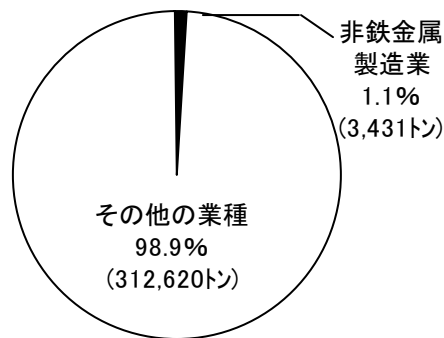


図10-2 使用量
（平成22年度）

ウ 当該業種の管理目標（使用量削減目標）の設定状況

平成23年度の管理目標（使用量削減目標）については、0トン（現状維持）となっています。

エ 物質別の状況

(7) 使用量の状況

平成22年度に報告のあった物質数は23物質で、物質別の使用量は図10-4のとおりでした。使用量の最も多いニッケルは、当該業種の使用量全体の59.9%を占めていました。

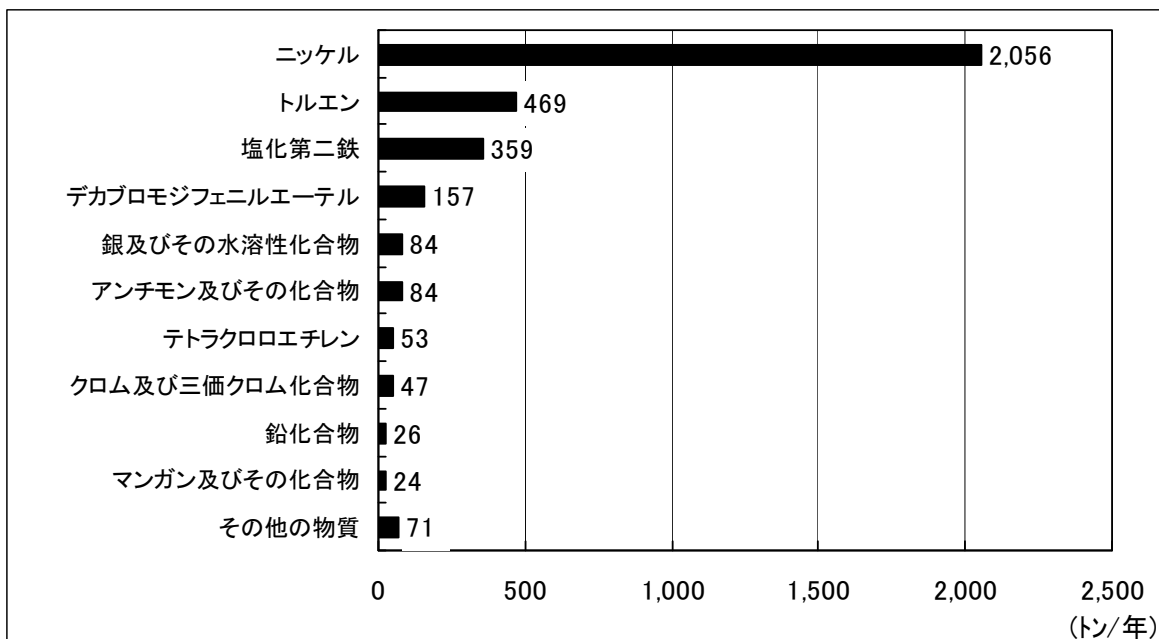


図10-3 物質別使用量

オ 用途別の状況

(7) 使用量の状況

平成22年度の用途別の使用量は、図10-6のとおりでした。使用量の最も大きかった「溶剤・塗料など」で、当該業種の使用量全体の49.1%を占めていました。

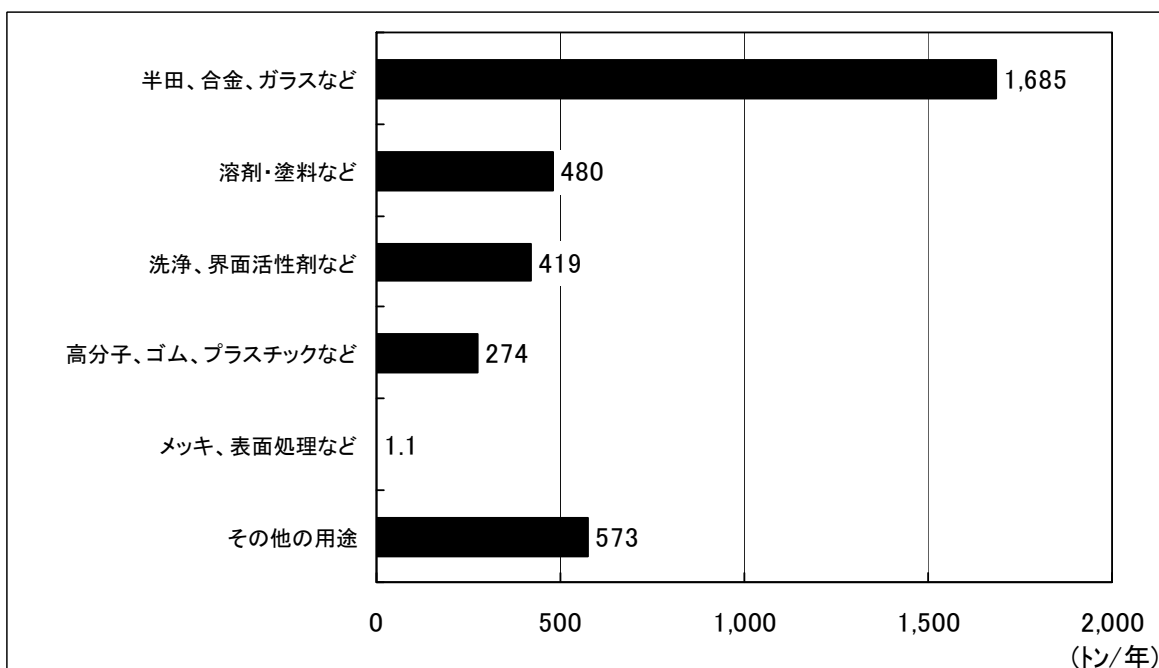


図10-4 用途別使用量