

### 3 主要業種（製造業に限る）別の状況【平成22年度届出使用量上位5業種】

#### (1) 化学工業（使用量第1位）

##### ア 使用量別

平成23年度の条例の報告事業所は84事業所で、使用量別の事業所数は図6-1のとおりでした。使用量上位3事業所で、当該業種の使用量全体の56.5%を占めていました。

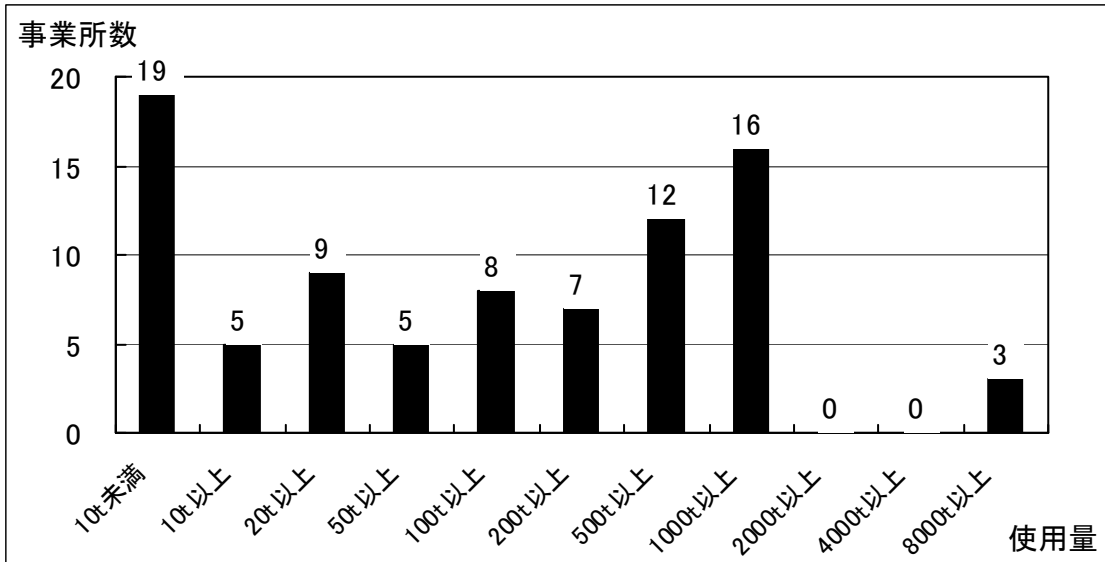


図6-1 使用量別事業所数

##### イ 当該業種が占める割合

化学工業は、条例に基づく報告を行った全事業所の使用量の24.6%を、管理目標（使用量削減目標）の73.4%を占めていました（図6-2、3）。

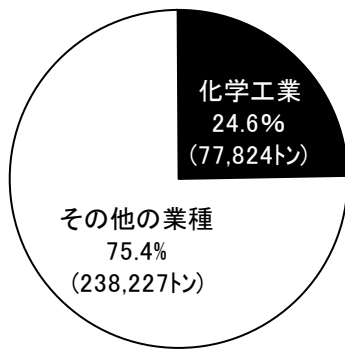


図6-2 使用量  
(平成22年度)

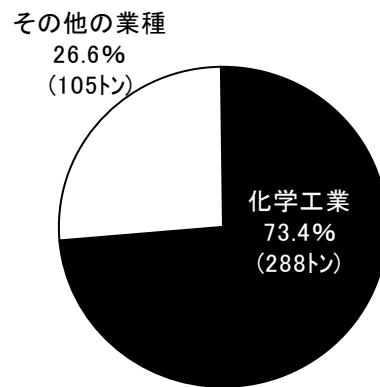


図6-3 使用量削減目標  
(平成23年度)

##### ウ 当該業種の管理目標（使用量削減目標）の設定状況

平成23年度の管理目標（使用量削減目標）は288トンで、平成22年度使用量77,824トンの0.37%に当たります。

## エ 物質別の状況

### (7) 使用量の状況

平成22年度に報告のあった物質数は159物質で、物質別の使用量は図6-4のとおりでした。使用量上位3物質で、当該業種の使用量全体の30.3%を占めていましたが、その他の物質の種類も非常に多く、当該業種の使用量全体の42.7%を占めていました。

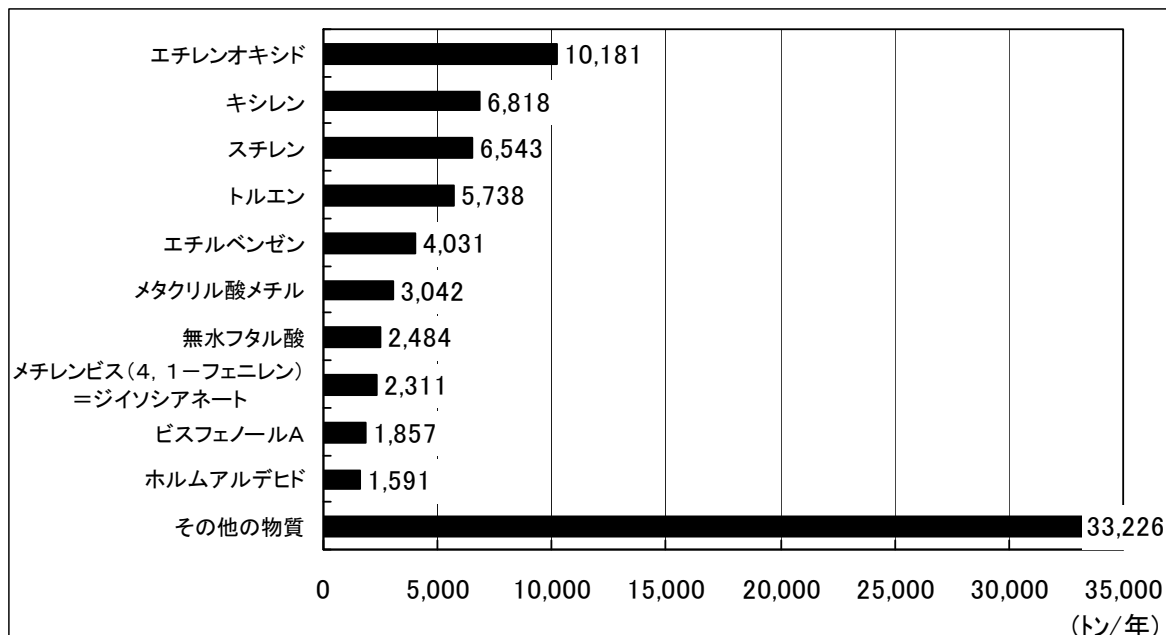


図6-4 物質別使用量

### (イ) 管理目標（使用量削減目標）の設定状況

平成23年度の物質別の管理目標（使用量削減目標）の設定状況は、図6-5のとおりです。削減目標上位2物質で、当該業種の削減目標全体の76.0%を占めています。

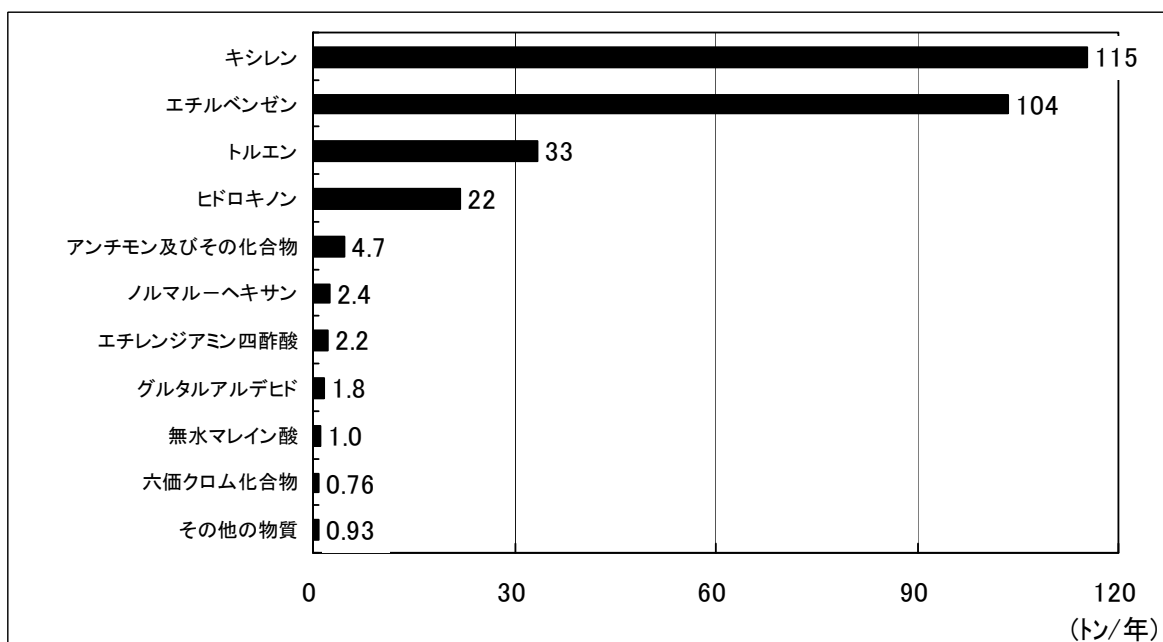


図6-5 物質別管理目標（使用量削減目標）

## オ 用途別の状況

### (7) 使用量の状況

平成22年度の用途別の使用量は、図6-6のとおりでした。「溶剤・塗料など」及び「高分子、ゴム、プラスチックなど」で、当該業種の使用量全体の61.9%を占めていました。

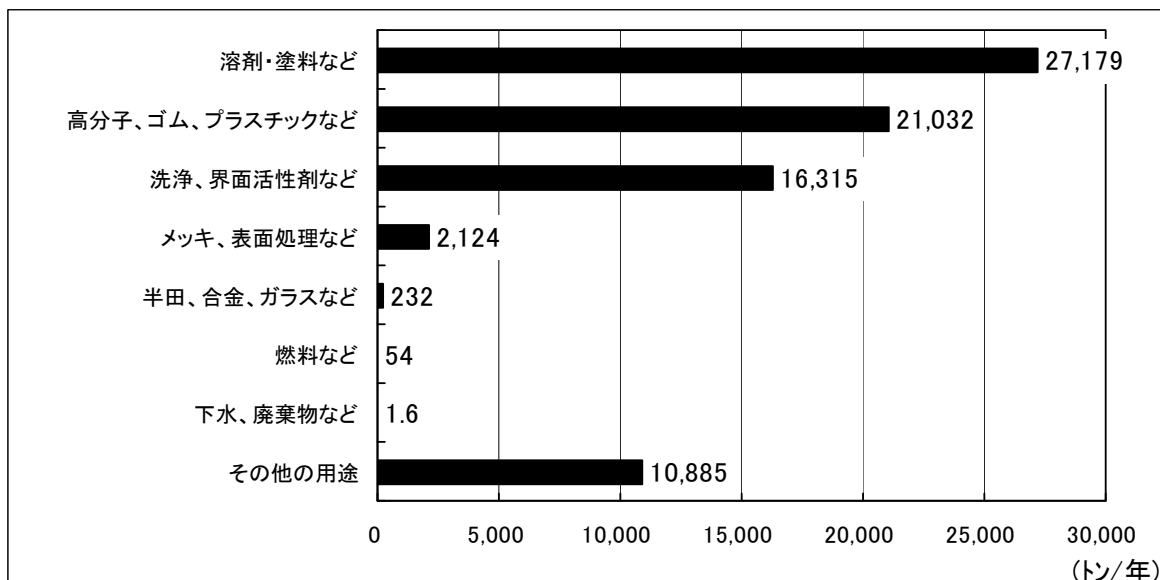


図6-6 用途別使用量

### (イ) 管理目標（使用量削減目標）の設定状況

平成23年度の用途別の管理目標（使用量削減目標）の設定状況は、図6-7のとおりです。最も削減目標が大きい「溶剤・塗料など」で、当該業種の削減目標全体の87.8%を占めています。

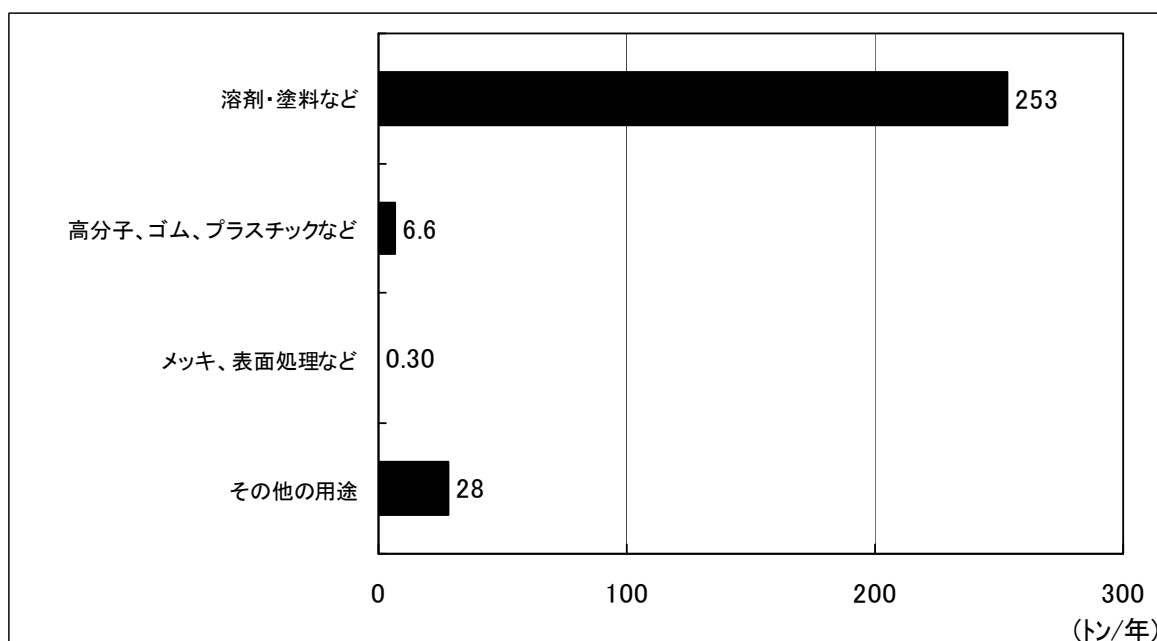


図6-7 用途別管理目標（使用量削減目標）