

(2) ゴム製品製造業（排出量第2位）

ア 排出量別

平成23年度の条例（化管法の届出対象外の事業所を除く。）の報告事業所は5事業所で、排出量別の事業所数は図2-1のとおりでした。排出量上位1事業所で、当該業種の排出量全体の97.3%を占めていました。

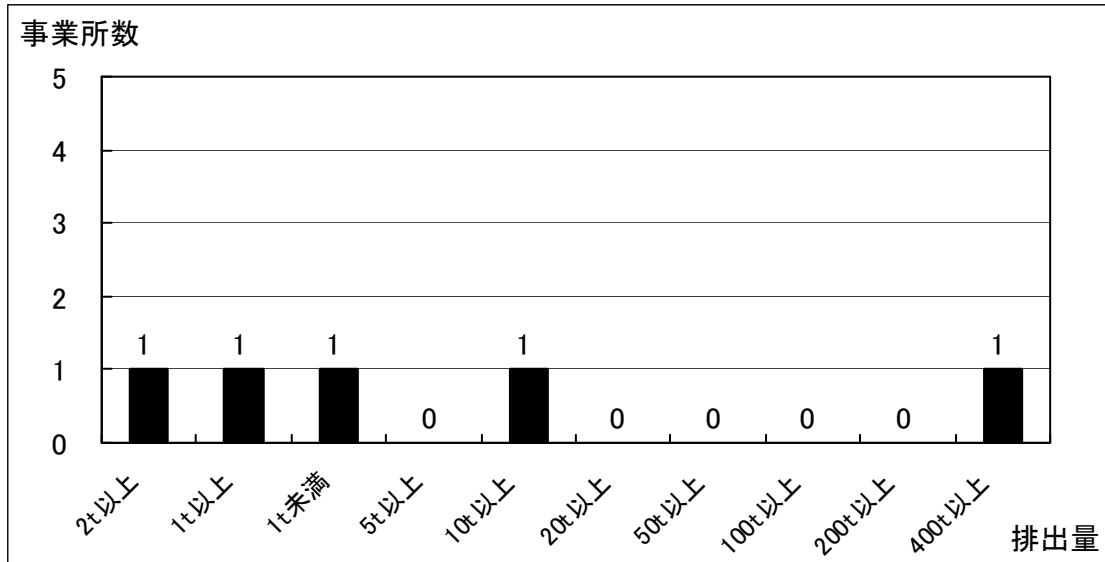


図2-1 排出量別事業所数

イ 当該業種が占める割合

ゴム製品製造業は、条例に基づく報告を行った全事業所の排出量の15.3%を、管理目標（排出量削減目標）の1.8%を占めていました（図2-2、3）。

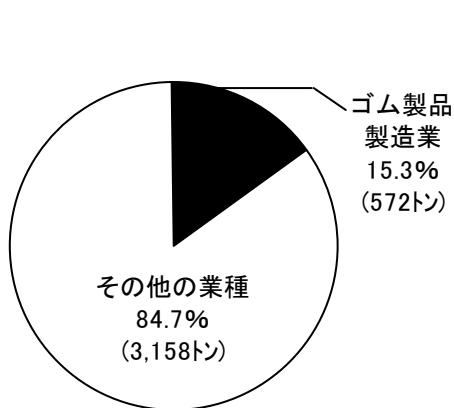


図2-2 排出量  
(平成22年度)

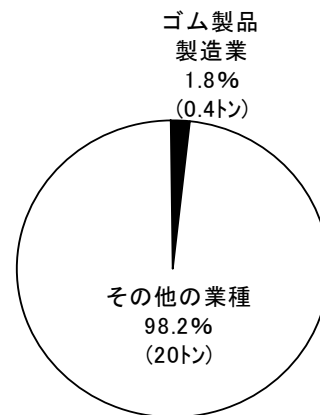


図2-3 排出量削減目標  
(平成23年度)

ウ 当該業種の管理目標（排出量削減目標）の設定状況

平成23年度の管理目標（排出量削減目標）は0.4トンで、平成22年度排出量572トンの0.070%に当たります。

## エ 物質別の状況

### (7) 排出量の状況

平成22年度に届出のあった物質数は7物質で、物質別の排出量は図2-4のとおりでした。排出量の最も多いトルエンが、当該業種の排出量全体の92.4%を占めていました。

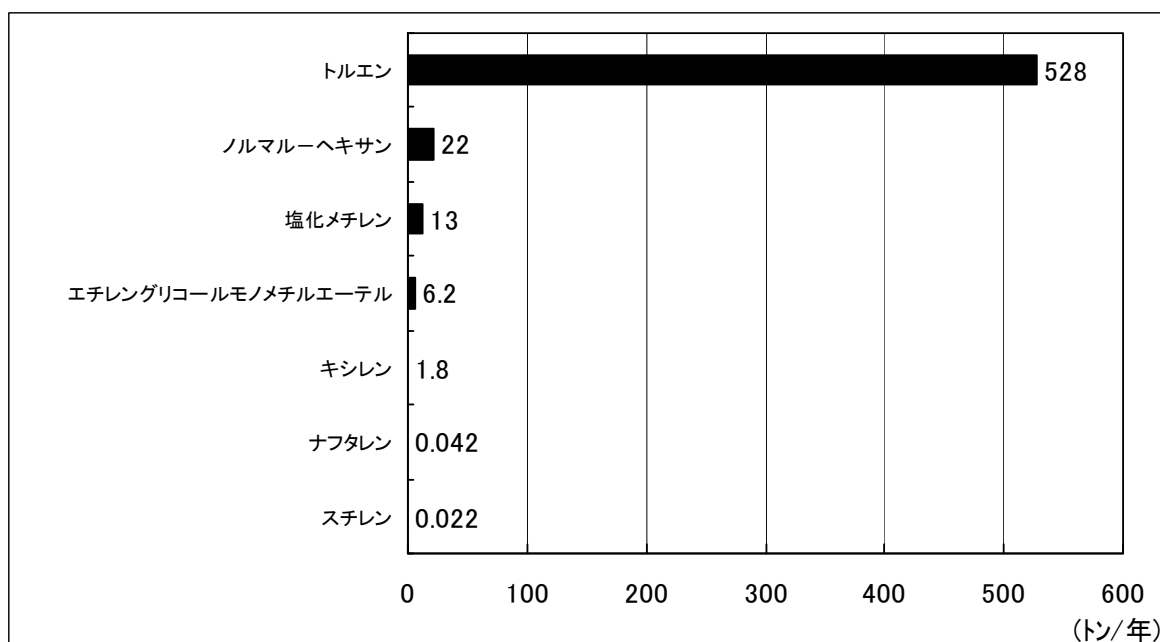


図2-4 物質別排出量

### (イ) 管理目標（排出量削減目標）の設定状況

平成23年度の物質別の管理目標（排出量削減目標）の設定状況は、図2-5のとおりです。当該業種の削減目標はトルエンが100%を占めています。

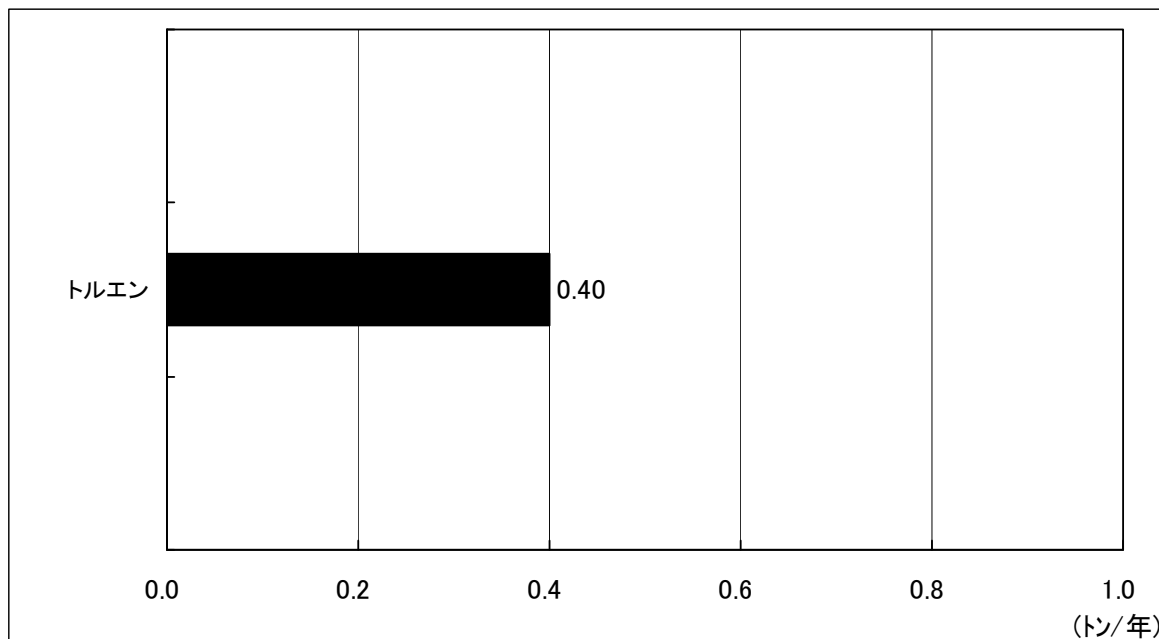


図2-5 物質別管理目標（排出量削減目標）

## オ 用途別の状況

### (7) 排出量の状況

平成22年度の用途別の排出量は、図2-6のとおりでした。「溶剤・塗料など」が、当該業種の排出量全体の97.7%を占めていました。

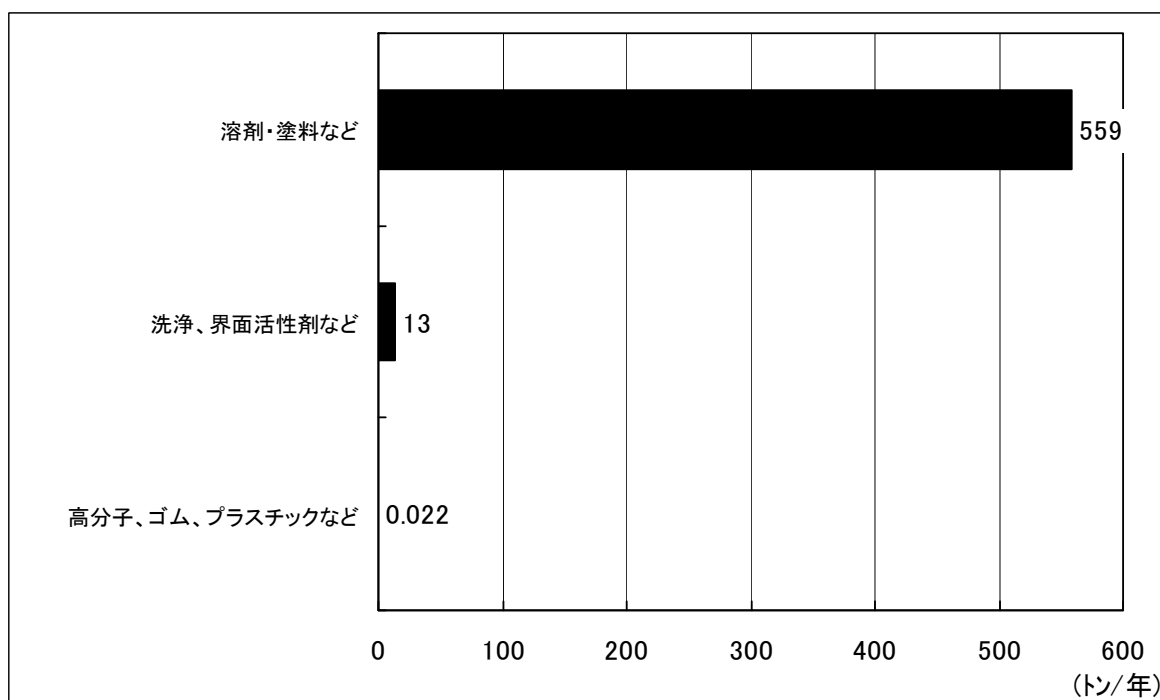


図2-6 用途別排出量

### (イ) 管理目標（排出量削減目標）の設定状況

平成23年度の用途別の管理目標（排出量削減目標）の設定状況は、図2-7のとおりです。「溶剤・塗料など」が、当該業種の削減目標の100%を占めています。

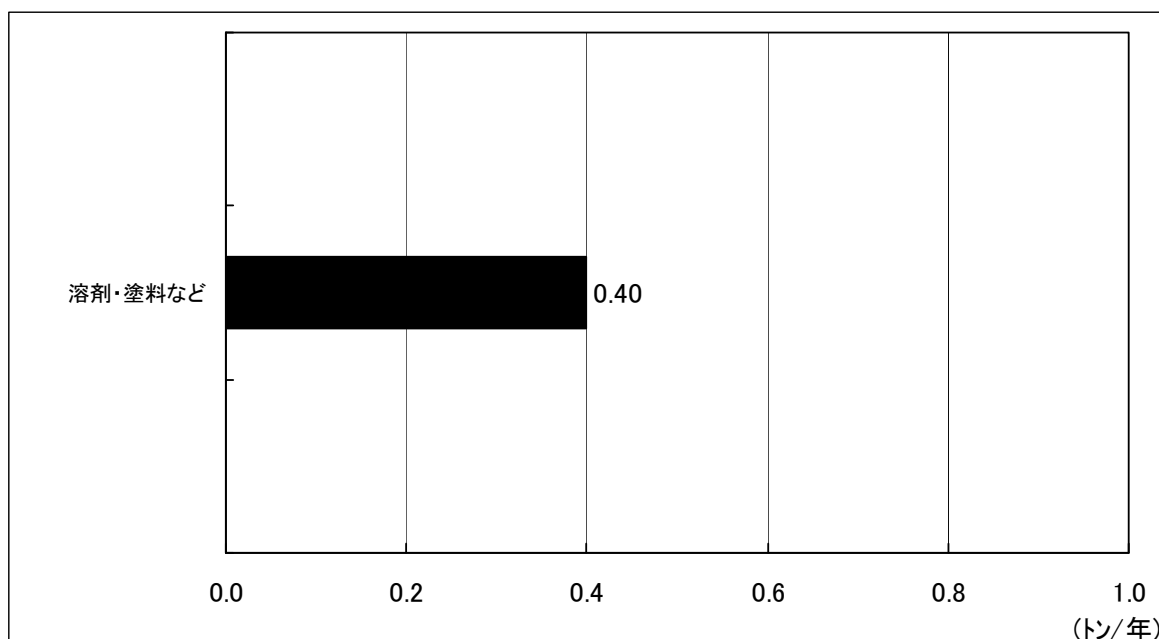


図2-7 用途別管理目標（排出量削減目標）