

### 3 届出外排出量の状況（別紙4参照）

#### (1) 全物質の届出外排出量

国が推計を行った平成22年度の県内の届出外排出量の合計は11,154トンであり、その内訳は、対象業種からの届出外排出量2,286トン、非対象業種からの届出外排出量3,738トン、家庭からの届出外排出量2,013トン、移動体からの届出外排出量3,117トンでした。

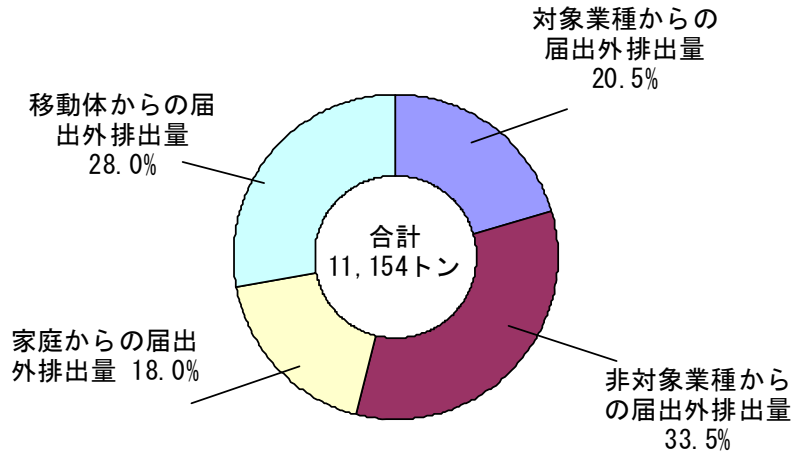


図12 届出外排出量

#### (2) 届出外排出量の状況

届出外排出量の多い上位10物質の合計は9,142トンで、届出外排出量全体11,154トンの82.0%に当たります。

上位10物質は次のとおりです。

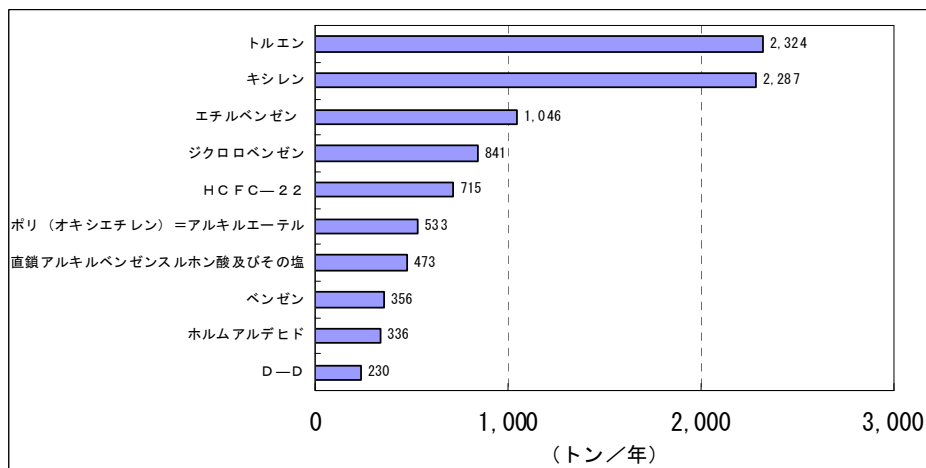


図13 届出外排出量上位10物質

### (3) 対象業種からの届出外排出量の状況

対象業種からの届出外排出量の多い上位 10 物質の合計は 1,722 トンで、対象業種からの届出外排出量全体 2,286 トンの 75.3%に当たります。

上位 10 物質は次のとおりです。

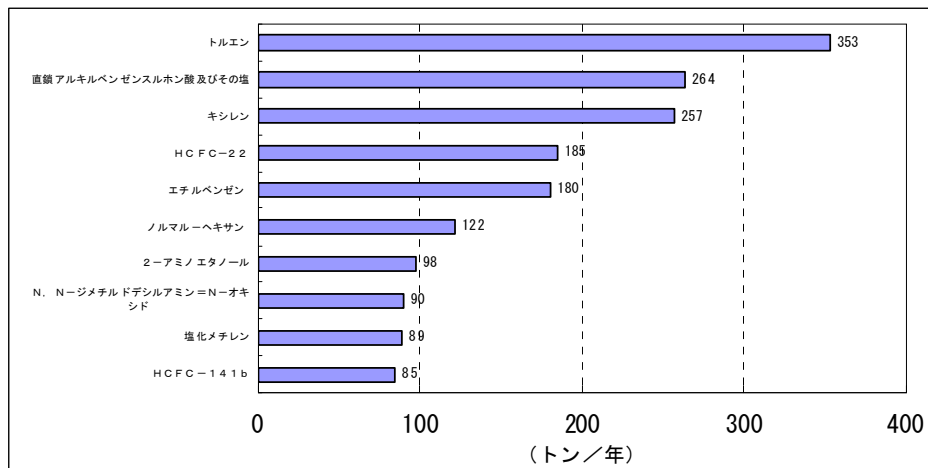


図 14 対象業種からの届出外排出量上位 10 物質

### (4) 非対象業種からの届出外排出量の状況

非対象業種からの届出外排出量の多い上位 10 物質の合計は 3,512 トンで、非対象業種からの届出外排出量全体 3,738 トンの 94.0%に当たります。

上位 10 物質は次のとおりです。

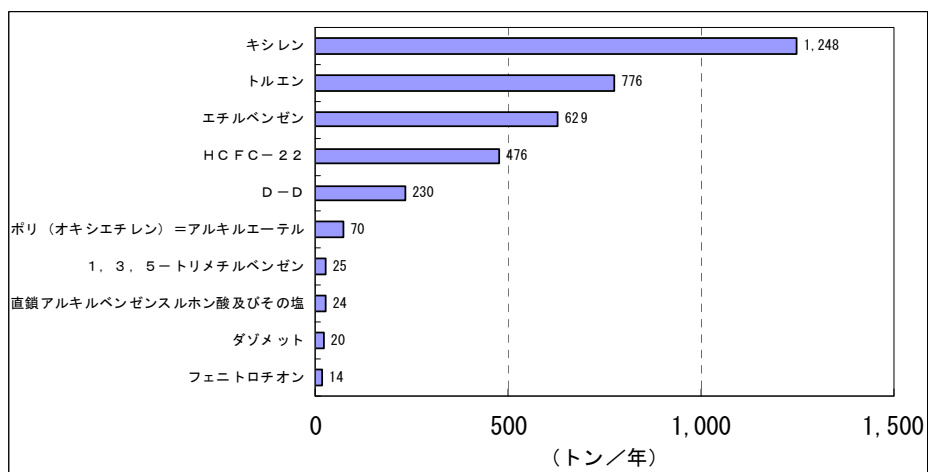


図 15 非対象業種からの届出外排出量上位 10 物質

(5) 家庭からの届出外排出量の状況

家庭からの届出外排出量の多い上位 10 物質の合計は 1,752 トンで、家庭からの届出外排出量全体 2,013 トンの 87.0%に当たります。

上位 10 物質は次のとおりです。

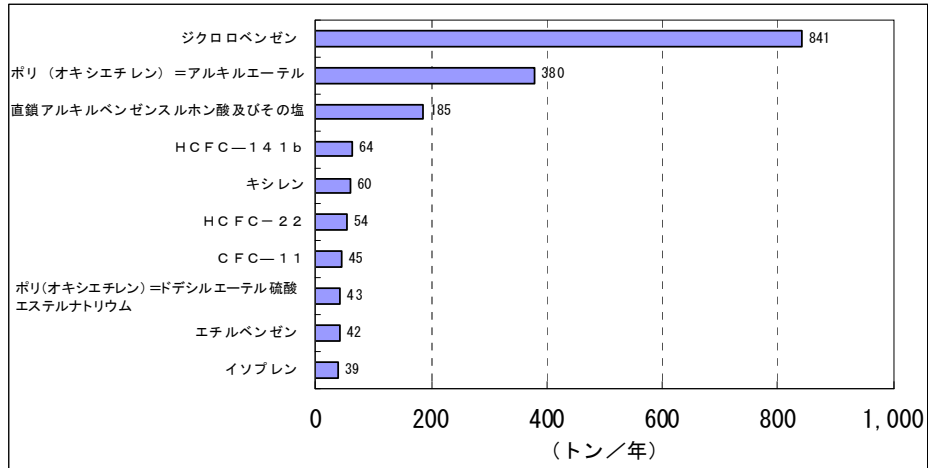


図 16 家庭からの届出外排出量上位 10 物質

(6) 移動体からの届出外排出量の状況

移動体からの届出外排出量の多い上位 10 物質の合計は 3,093 トンで、移動体からの届出外排出量全体 3,117 トンの 99.2%に当たります。

上位 10 物質は次のとおりです。

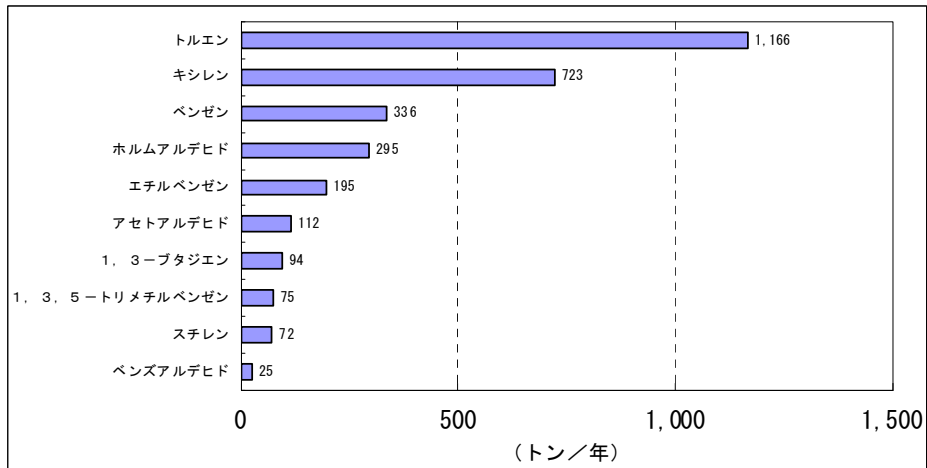


図 17 移動体からの届出外排出量上位 10 物質

また、移動体の種類別排出量は次のとおりです。

表 6 移動体の種類別排出量

(トン/年)						
自動車	二輪車	特殊自動車	船舶	鉄道車両	航空機	合計
2,384	311	210	213	0.18	0	3,117