

# 이사할 때 주의사항

住宅の引越ルール(ハングル版)

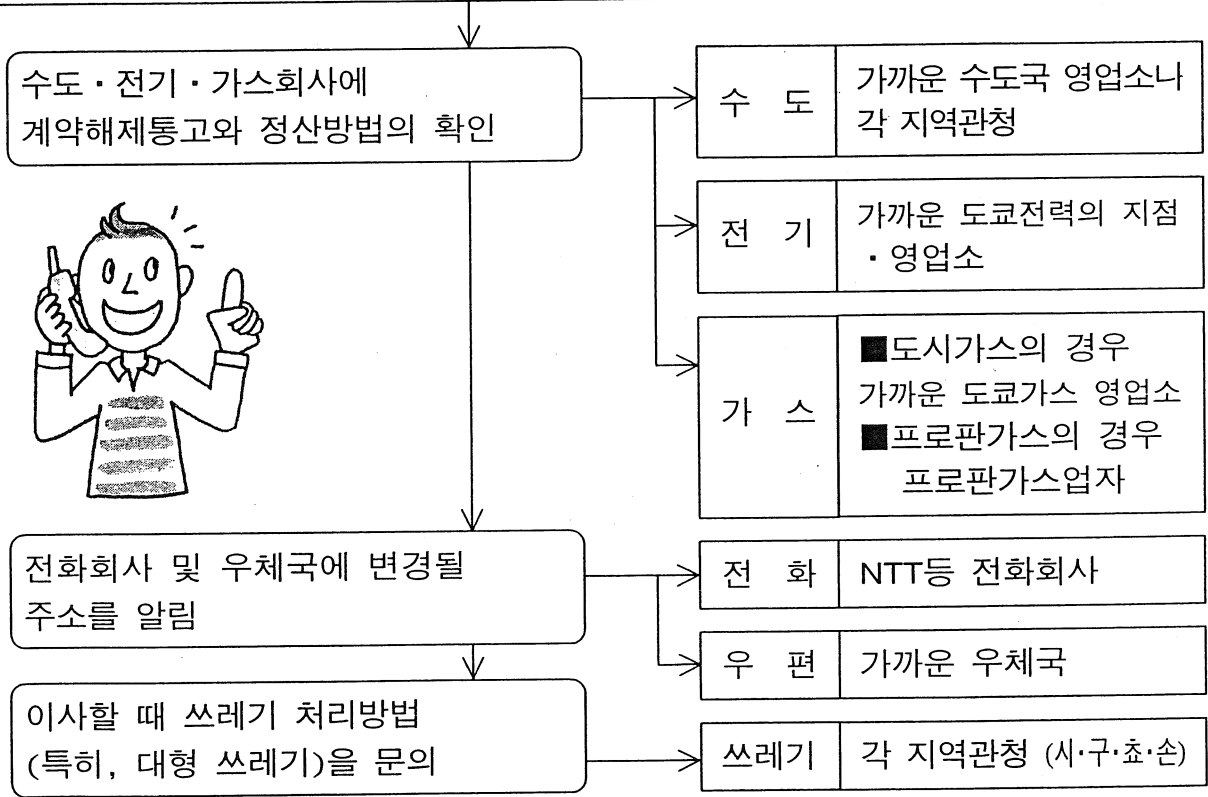
이사를 하기 전에 각 지역관청(약쇼)이나 전기회사등 여러곳에 연락을 취할 필요가 있습니다.

집 주인 또는 복덕방과의 연락도 취해 가면서 준비 하시기 바랍니다.

## [이사하기 전] [引越の前]

1 계약서를 확인한 후 집 주인이나 복덕방에 해약예고기간 (보통 1개월) 전 까지 연락

2 전기·가스·수도 등 약쇼나 전기회사등에 해약 또는 이전 연락




## [이사할때] [引越の時]

1 이사짐 운반·방 청소 → 이사짐은 남기지 말며 방은 깨끗하게 청소한다. 대형 쓰레기(소다이 고미)등은 남겨 두지 않는다.


2 ·방의 뒷정리 확인  
·열쇠 반환  
·보증금(시키킹) 정산 등 → 왼쪽의 기재사항은 반드시 집 주인이나 복덕방업자가 입회한 상태에서 계약서에 기재되어 있는 원상회복의 규칙에 따라 행함.

◆이사 후 14 일 이내에 각 지역관청 (시·구·초·손 등)의 외국인등록창구에 주소변경 수속

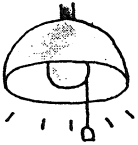
# ◆연락처 메모 連絡先メモ



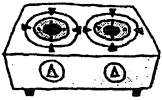
복덕방 혹은 집 주인 不動産店または家主(大家)	회사명 이름 전화 (            )
---------------------------------	--------------------------------



수 도 水 道	수도국 (혹은 시(구)약소) 전화 (            )	영업소 과)
------------	---	-----------




전 기 電 氣	도쿄전력 전화 (            )	지점(영업소)
------------	---------------------------	---------




가 스 가 스	도쿄가스 L P G가게 (            ) 전화 (            )	지점(영업소)
------------	---	---------



전 화 電 話	NTT 그 외의 전화회사 (            ) 전화 (            )	지점(영업소)
------------	--	---------



우 편 郵 便	우체국 전화 (            )
------------	--------------------------



쓰 레 기 그    ≡	시(구) · 초 · 전화 (            )	과(영업소)
-----------------	---------------------------------	--------

\*담당 지점이나 영업소의 전화번호가 입주했을때와 다를 경우가 있으므로 주의하시기 바랍니다.