



神奈川県感染症発生情報 (32週報)

<http://www.eiken.pref.kanagawa.jp/>

平成21年・32週(8月3日～8月9日)



今週の注目感染症 ～新型インフルエンザ～

神奈川県内で新型インフルエンザの発生がみられています。発症者の多くは、発熱、咳、咽頭痛などの季節性インフルエンザと同様の症状ですが、注意が必要です。予防のために、うがい、手洗い、マスクの着用、咳エチケットを心がけ、人が多く集まる場所には注意しましょう。海外に渡航する場合は、渡航先の感染症情報に十分注意するようにしましょう。

今週の全数把握対象疾患

(当該週の国による集計及び各保健福祉事務所からの届出をもとに期日を決めて集計しているため、集計数が前後することがあります。)

分類	対象疾患	内訳			神奈川県
		県域*	横浜市	川崎市	
二類	結核	13	15	3	31
三類	腸管出血性大腸菌感染症			1	1
五類	アメーバ赤痢	1			1
	麻しん	2	1	2	5

(麻しん情報は詳細を神奈川県衛生研究所ホームページに掲載しています。)

県域の全数把握対象疾患情報

- ・結核13例：肺結核11例、肺結核およびその他の結核（粟粒結核）1例、無症状病原体保有者1例、年齢群は10歳代1例、20歳代1例、30歳代2例、40歳代3例、60歳代2例、70歳代2例、80歳代2例
- ・アメーバ赤痢1例：腸管アメーバ症、年齢群は20歳代、血清抗体の検出、経口感染、推定感染地域は神奈川県、
- ・麻しん2例（茅ヶ崎1例、鎌倉1例）：修飾麻しん1例、麻しん1例、年齢群は1歳1例、2歳1例、推定感染地域は神奈川県2例、ワクチン接種歴は1回接種あり2例、

今週の定点把握対象疾患

- ・手足口病の定点あたり報告数が、藤沢市（定点あたり4.33）で引き続き多くなっています。
- ・ヘルパンギーナの定点あたり報告数が、秦野（定点あたり5.83）保健福祉事務所管内で多くなっています。

新型インフルエンザ情報

新型インフルエンザは、平成21年7月24日より全数報告ではなくなり、集団発生に関連した症例についてのみの届出となりました。新型インフルエンザの届出については、期日を決めて、当該週の国による集計及び各保健福祉事務所からの届出をもとに集計していますので、集計数が前後することがあります。

新型インフルエンザ(A/H1N1)**	内訳			神奈川県
	県域	横浜市	川崎市	
	34	16	15	65

県域の症例については、新型インフルエンザ(A/H1N1)34例（相模原市5例、藤沢市1例、鎌倉2例、足柄上4例、秦野13例、大和2例、茅ヶ崎7例、）：

確定例10例、疑似症例24例で、年齢群は、3歳2例、4歳1例、5歳1例、10歳代14例、20歳代12例、30歳代2例、40歳代2例、

神奈川県感染症情報センター

神奈川県衛生研究所 企画情報部 衛生情報課

TEL:0467-83-4400(代表)

FAX:0467-89-5211(企画情報部)

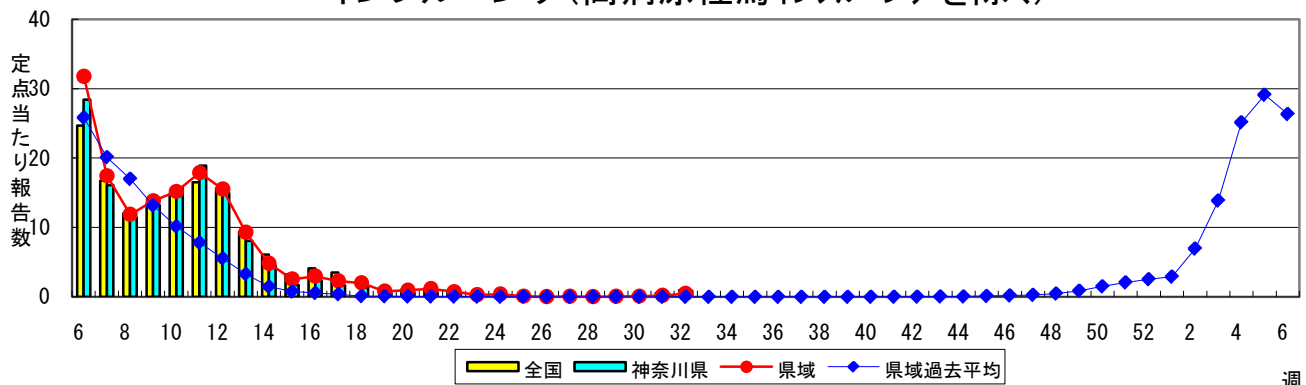
感染症発生動向調査事業は「感染症の予防及び感染症の患者に対する医療に関する法律」によって行われています。

感染症発生動向調査: 週報対象疾患の時系列グラフ

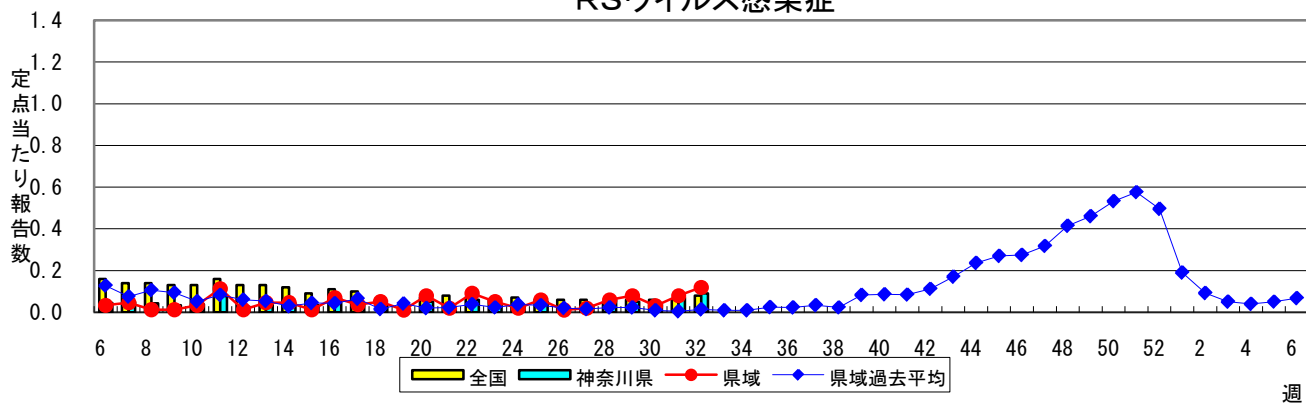
※疾患名の括弧書きは、一般名称であり、正式名称ではありません。

※神奈川県&県域(横浜市・川崎市を除く)のデータです。

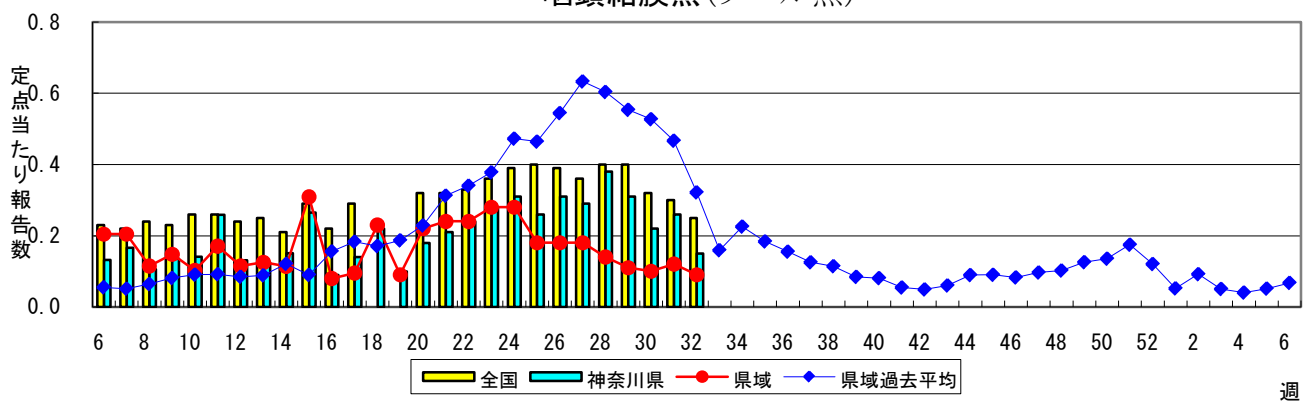
インフルエンザ(高病原性鳥インフルエンザを除く)



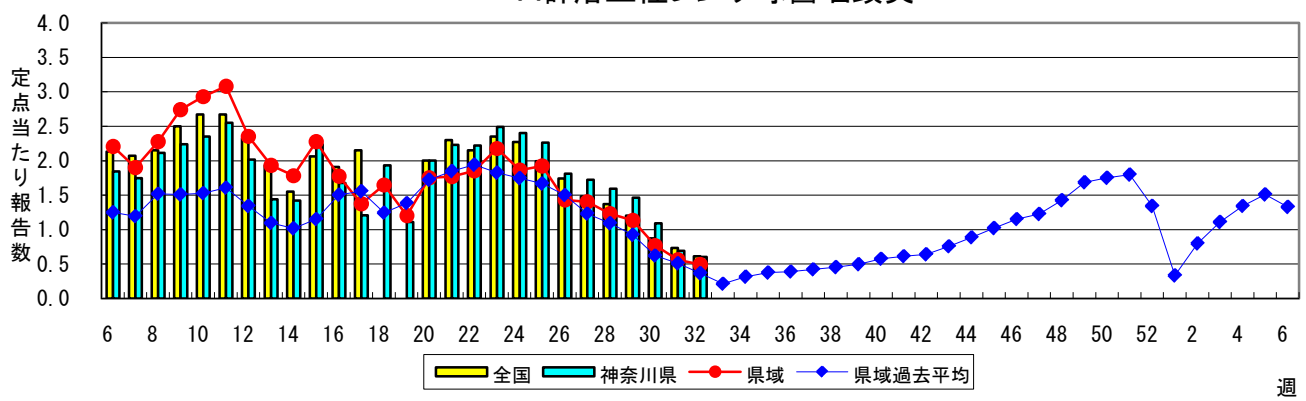
RSウイルス感染症



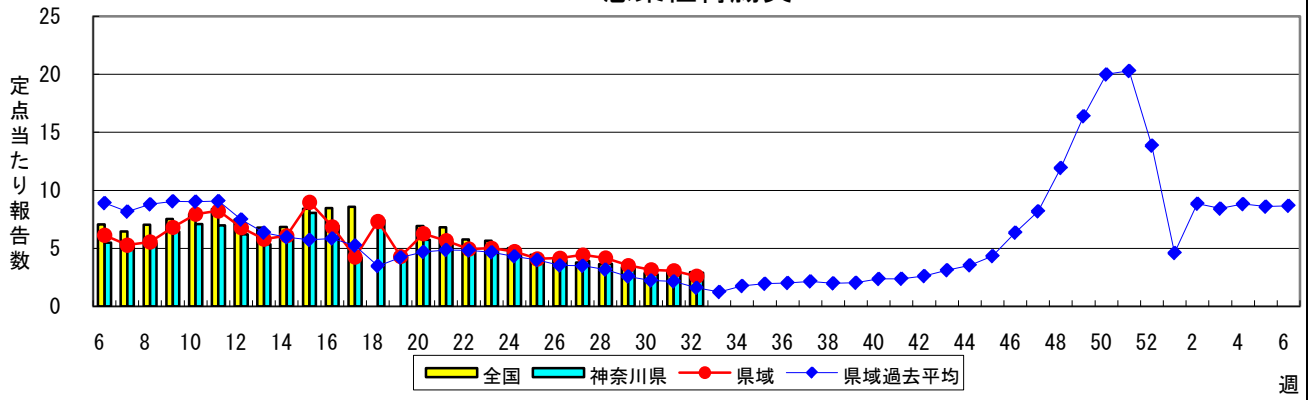
咽頭結膜熱(プール熱)



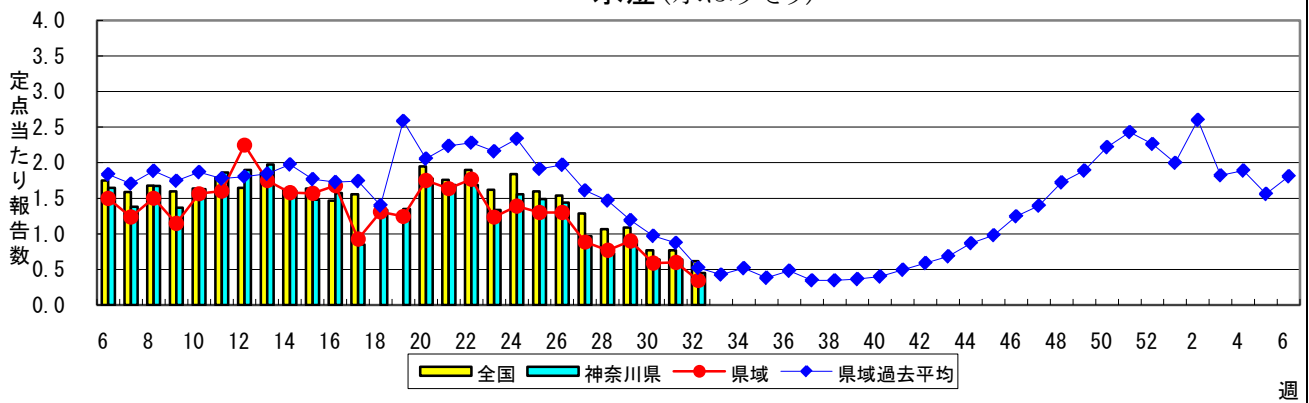
A群溶血性レンサ球菌咽頭炎



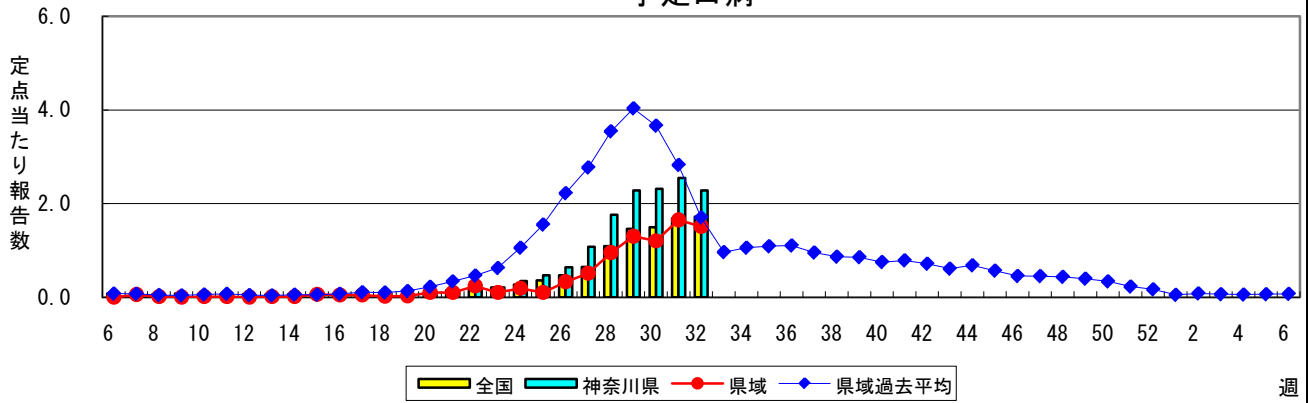
感染性胃腸炎



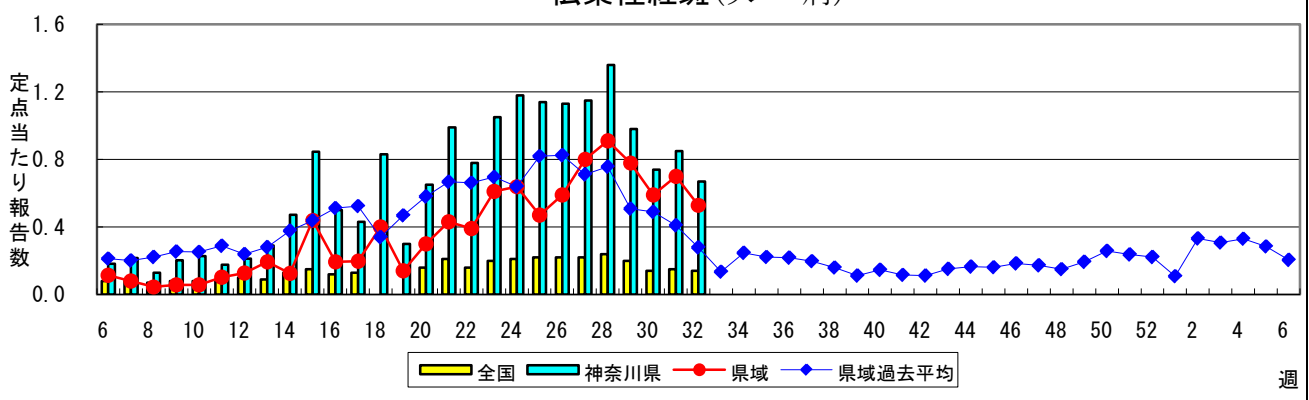
水痘(水ぼうそう)

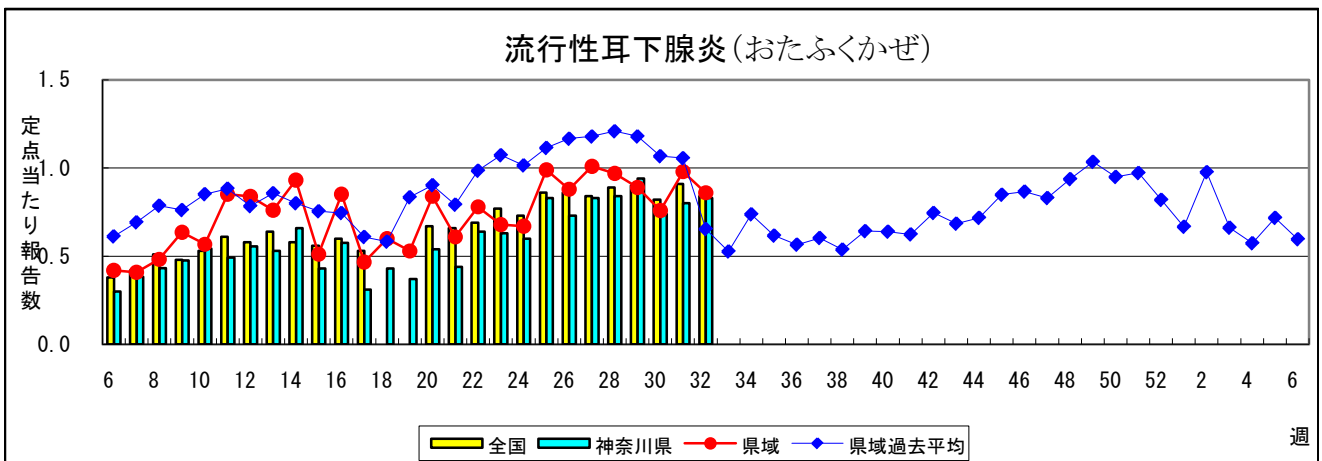
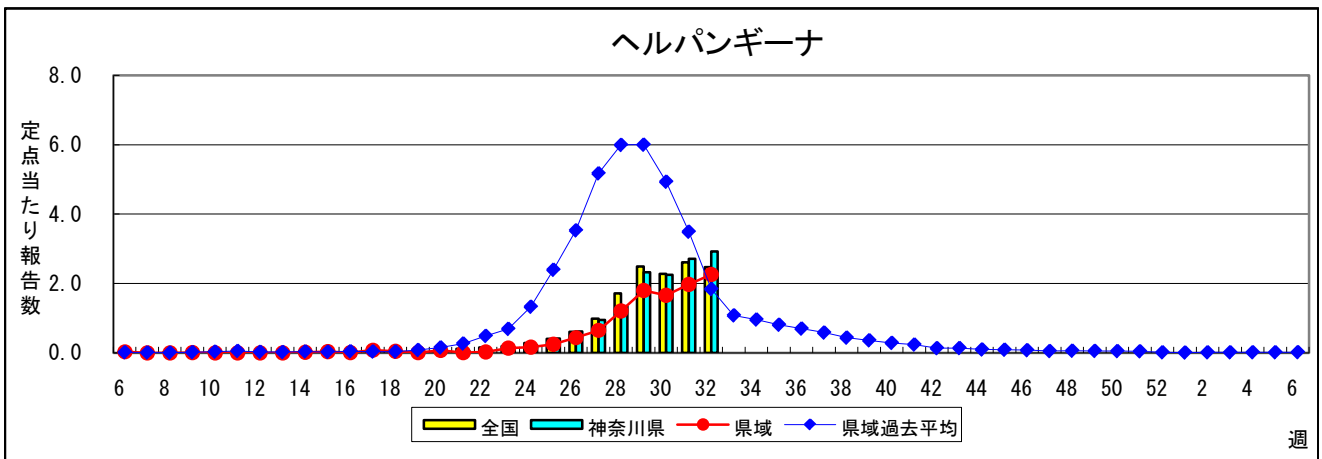
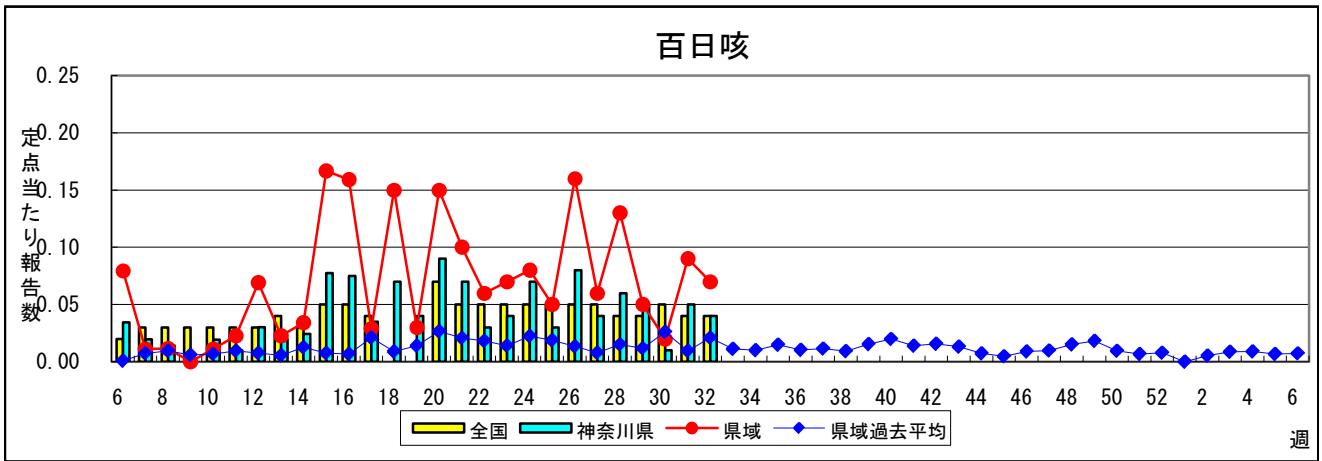
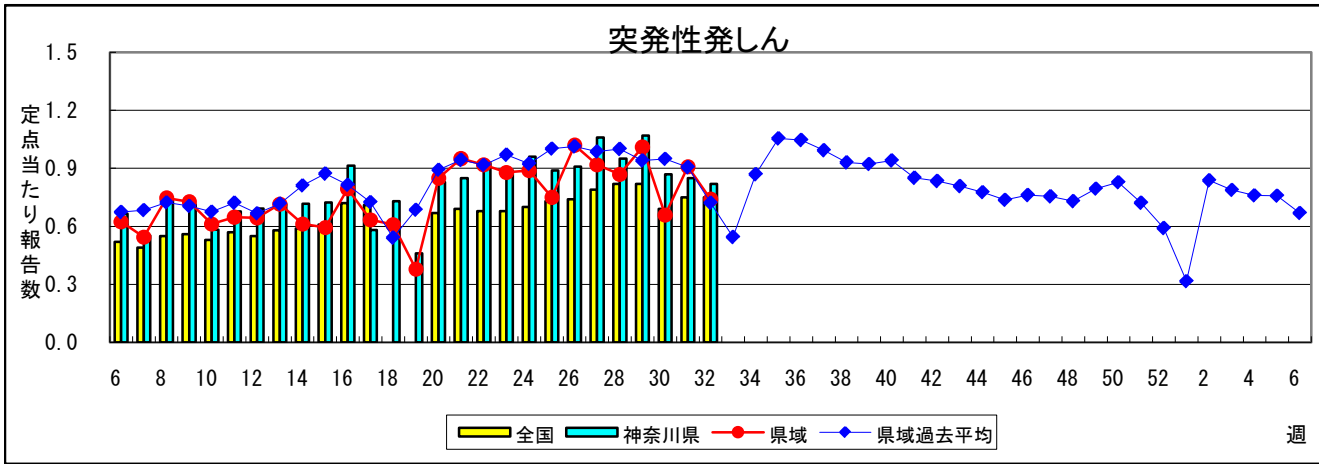


手足口病

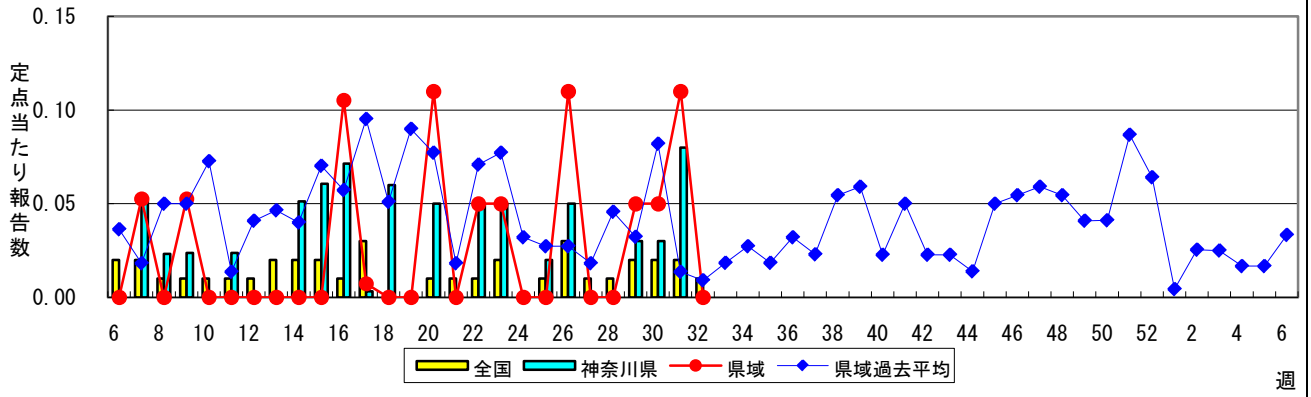


伝染性紅斑(リンゴ病)

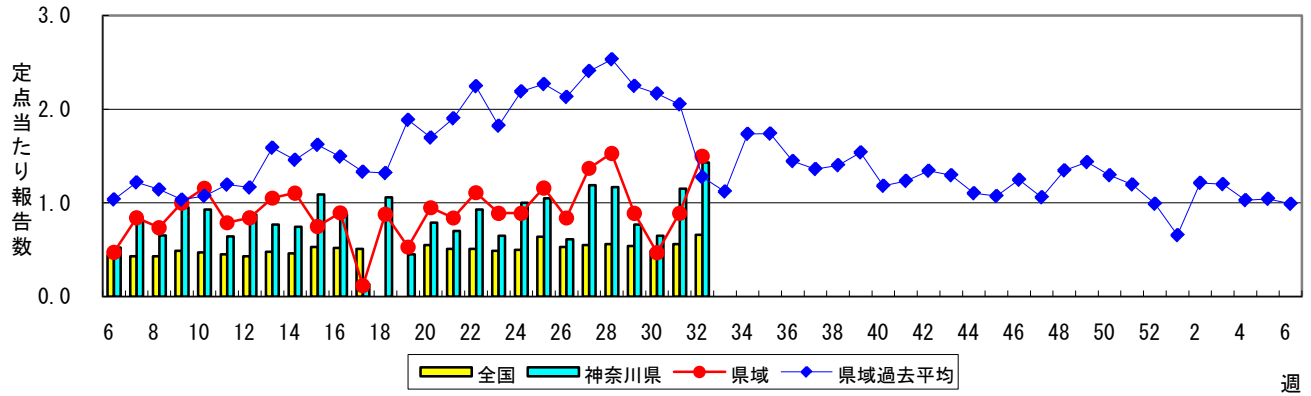




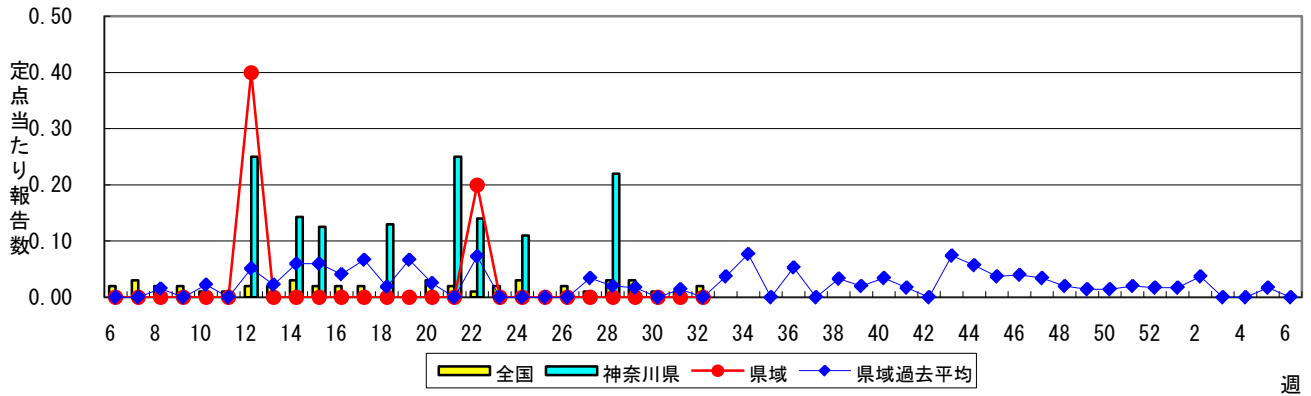
急性出血性結膜炎



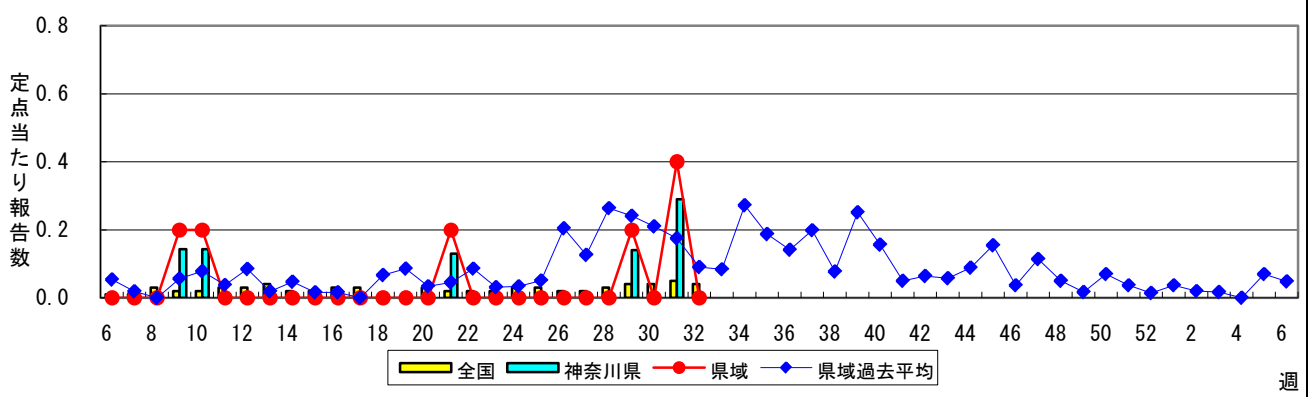
流行性角結膜炎



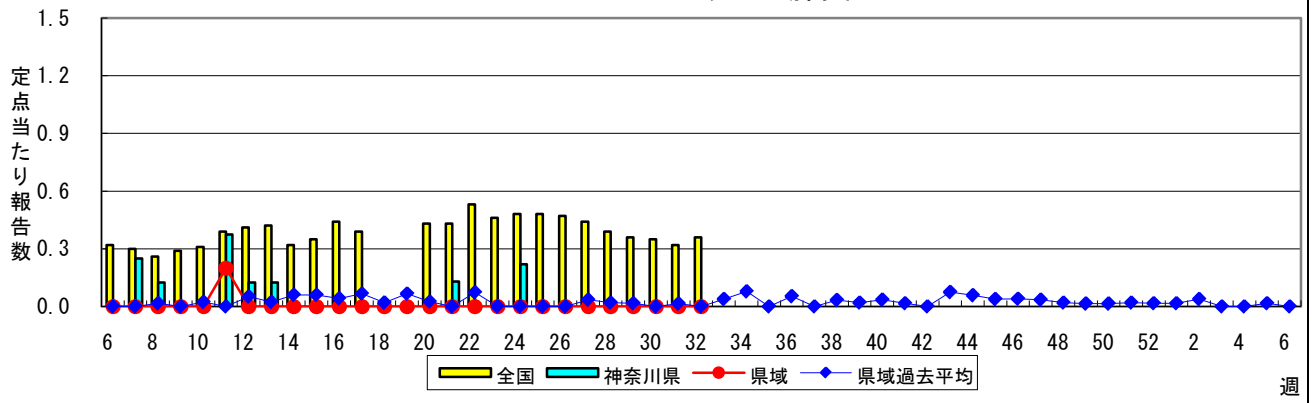
細菌性髄膜炎



無菌性髄膜炎



マイコプラズマ肺炎



クラミジア肺炎(オウム病を除く)

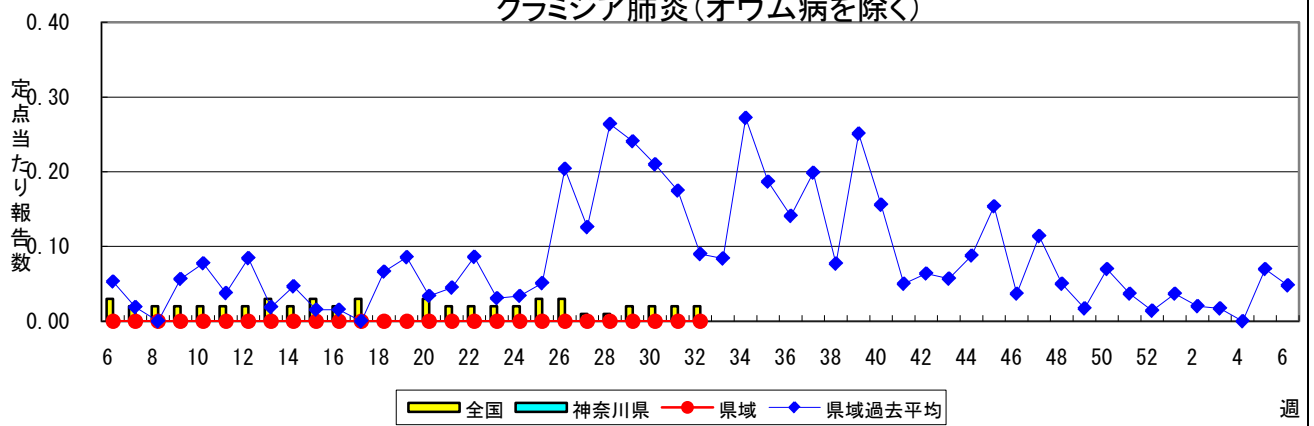


表1 報告数・定点当たり報告数 疾病、政令市・保健所別 (その1)

2009年32週(08月03日~08月09日)

神奈川県	インフルエンザ (高病原性鳥インフルエンザを 除く)		RSウイルス感染症		咽頭結膜熱		A群溶血性レンサ球菌 咽頭炎		感染性胃腸炎	
	報告数	定点当たり	報告数	定点当たり	報告数	定点当たり	報告数	定点当たり	報告数	定点当たり
全県	263	0.88	17	0.09	29	0.15	116	0.60	558	2.89
横浜市	152	1.31	4	0.05	19	0.25	53	0.69	174	2.26
川崎市	48	0.94	3	0.10	2	0.06	21	0.68	162	5.23
県域 (横浜市、川崎市を除く)	63	0.48	10	0.12	8	0.09	42	0.49	222	2.61
横須賀市	7	0.50	2	0.22	-	-	5	0.56	5	0.56
相模原市	7	0.37	-	-	1	0.07	1	0.07	41	2.93
藤沢市	9	0.64	-	-	-	-	3	0.33	16	1.78
平塚	1	0.10	-	-	1	0.14	-	-	8	1.14
鎌倉	3	0.30	1	0.17	-	-	5	0.83	11	1.83
小田原	9	0.90	7	1.17	1	0.17	9	1.50	9	1.50
三崎	-	-	-	-	-	-	1	0.50	1	0.50
厚木	9	0.56	-	-	2	0.20	7	0.70	62	6.20
足柄上	1	0.20	-	-	-	-	-	-	6	2.00
秦野	1	0.10	-	-	1	0.17	3	0.50	20	3.33
大和	7	0.64	-	-	-	-	8	1.14	34	4.86
茅ヶ崎	9	0.90	-	-	2	0.33	-	-	9	1.50

神奈川県	水痘		手足口病		伝染性紅斑		突発性発しん		百日咳	
	報告数	定点当たり	報告数	定点当たり	報告数	定点当たり	報告数	定点当たり	報告数	定点当たり
全県	87	0.45	440	2.28	129	0.67	158	0.82	8	0.04
横浜市	43	0.56	208	2.70	57	0.74	56	0.73	2	0.03
川崎市	14	0.45	104	3.35	27	0.87	39	1.26	-	-
県域 (横浜市、川崎市を除く)	30	0.35	128	1.51	45	0.53	63	0.74	6	0.07
横須賀市	6	0.67	10	1.11	3	0.33	7	0.78	1	0.11
相模原市	12	0.86	7	0.50	19	1.36	14	1.00	-	-
藤沢市	3	0.33	39	4.33	6	0.67	5	0.56	3	0.33
平塚	1	0.14	1	0.14	-	-	6	0.86	-	-
鎌倉	1	0.17	16	2.67	5	0.83	6	1.00	-	-
小田原	-	-	9	1.50	1	0.17	5	0.83	2	0.33
三崎	-	-	4	2.00	-	-	-	-	-	-
厚木	3	0.30	22	2.20	4	0.40	8	0.80	-	-
足柄上	1	0.33	-	-	-	-	-	-	-	-
秦野	1	0.17	4	0.67	-	-	3	0.50	-	-
大和	-	-	10	1.43	1	0.14	2	0.29	-	-
茅ヶ崎	2	0.33	6	1.00	6	1.00	7	1.17	-	-

神奈川県	ヘルパンギーナ		流行性耳下腺炎		急性出血性結膜炎		流行性角結膜炎		細菌性髄膜炎	
	報告数	定点当たり	報告数	定点当たり	報告数	定点当たり	報告数	定点当たり	報告数	定点当たり
全県	563	2.92	161	0.83	-	-	53	1.43	-	-
横浜市	276	3.58	54	0.70	-	-	20	1.43	-	-
川崎市	95	3.06	34	1.10	-	-	9	1.29	-	-
県域 (横浜市、川崎市を除く)	192	2.26	73	0.86	-	-	24	1.50	-	-
横須賀市	12	1.33	12	1.33	-	-	3	3.00	-	-
相模原市	36	2.57	13	0.93	-	-	5	1.67	-	-
藤沢市	31	3.44	4	0.44	-	-	-	-	-	-
平塚	6	0.86	6	0.86	-	-	-	-	-	-
鎌倉	10	1.67	3	0.50	-	-	-	-
小田原	9	1.50	-	-	-	-	-	-
三崎	8	4.00	-	-
厚木	34	3.40	20	2.00	-	-	15	5.00	-	-
足柄上	-	-	1	0.33
秦野	35	5.83	10	1.67
大和	3	0.43	4	0.57	-	-	-	-
茅ヶ崎	8	1.33	-	-	-	-	1	0.50

表1 報告数・定点当たり報告数 疾病、政令市・保健所別 (その2)

2009年32週(08月03日～08月09日)

神奈川県	無菌性髄膜炎		マイコプラズマ肺炎		クラミジア肺炎 (オウム病を除く)	
	報告数	定点当たり	報告数	定点当たり	報告数	定点当たり
全県	-	-	-	-	-	-
横浜市	-	-	-	-	-	-
川崎市	-	-	-	-	-	-
県域 (横浜市、川崎市を除く)	-	-	-	-	-	-
横須賀市	-	-	-	-	-	-
相模原市	-	-	-	-	-	-
藤沢市	-	-	-	-	-	-
平塚	-	-	-	-	-	-
鎌倉
小田原
三崎
厚木	-	-	-	-	-	-
足柄上
秦野
大和
茅ヶ崎

表2 報告数・定点当たり報告数、疾病・年齢階級別
(全県及び横浜市・川崎市を除く県域) (その1)

2009年32週(08月03日~08月09日)

インフルエンザ定点	項目	合計	~5か月	~11か月	1歳	2	3	4	5	6	7	8
インフルエンザ (高病原性鳥インフルエンザを除く)	全国	報告数 4,630	12	31	94	92	136	160	174	195	183	203
		定点当たり 0.99	0.00	0.01	0.02	0.02	0.03	0.03	0.04	0.04	0.04	0.04
	全県	報告数 263	-	-	3	2	6	4	8	14	12	9
		定点当たり 0.88	-	-	0.01	0.01	0.02	0.01	0.03	0.05	0.04	0.03
	県域	報告数 63	-	-	-	1	2	-	3	4	1	3
		定点当たり 0.48	-	-	-	0.01	0.02	-	0.02	0.03	0.01	0.02
小児科定点	項目	合計	~5か月	~11か月	1歳	2	3	4	5	6	7	8
RSウイルス 感染症	全国	報告数 253	45	78	87	28	4	5	5	-	-	-
		定点当たり 0.08	0.02	0.03	0.03	0.01	0.00	0.00	0.00	-	-	-
	全県	報告数 17	6	6	3	1	1	-	-	-	-	-
		定点当たり 0.09	0.03	0.03	0.02	0.01	0.01	-	-	-	-	-
	県域	報告数 10	4	3	2	-	1	-	-	-	-	-
		定点当たり 0.12	0.05	0.04	0.02	-	0.01	-	-	-	-	-
咽頭結膜熱	全国	報告数 739	6	29	142	112	117	101	84	47	31	21
		定点当たり 0.25	0.00	0.01	0.05	0.04	0.04	0.03	0.03	0.02	0.01	0.01
	全県	報告数 29	1	3	5	3	6	4	1	2	-	1
		定点当たり 0.15	0.01	0.02	0.03	0.02	0.03	0.02	0.01	0.01	-	0.01
	県域	報告数 8	-	1	2	2	1	2	-	-	-	-
		定点当たり 0.09	-	0.01	0.02	0.02	0.01	0.02	-	-	-	-
A群溶血性 レンサ球菌咽頭 炎	全国	報告数 1,820	2	22	71	134	208	276	283	245	151	115
		定点当たり 0.61	0.00	0.01	0.02	0.04	0.07	0.09	0.09	0.08	0.05	0.04
	全県	報告数 116	-	-	5	8	8	18	21	23	11	7
		定点当たり 0.60	-	-	0.03	0.04	0.04	0.09	0.11	0.12	0.06	0.04
	県域	報告数 42	-	-	2	1	3	7	6	5	5	4
		定点当たり 0.49	-	-	0.02	0.01	0.04	0.08	0.07	0.06	0.06	0.05
感染性胃腸炎	全国	報告数 8,801	133	809	1,325	1,089	902	729	653	486	380	336
		定点当たり 2.94	0.04	0.27	0.44	0.36	0.30	0.24	0.22	0.16	0.13	0.11
	全県	報告数 558	4	69	84	55	55	45	30	38	25	24
		定点当たり 2.89	0.02	0.36	0.44	0.28	0.28	0.23	0.16	0.20	0.13	0.12
	県域	報告数 222	1	16	30	24	15	19	11	21	14	13
		定点当たり 2.61	0.01	0.19	0.35	0.28	0.18	0.22	0.13	0.25	0.16	0.15
水痘	全国	報告数 1,865	32	155	376	348	329	241	167	84	42	26
		定点当たり 0.62	0.01	0.05	0.13	0.12	0.11	0.08	0.06	0.03	0.01	0.01
	全県	報告数 87	1	8	14	14	16	17	9	4	1	1
		定点当たり 0.45	0.01	0.04	0.07	0.07	0.08	0.09	0.05	0.02	0.01	0.01
	県域	報告数 30	-	3	9	4	6	3	2	2	-	1
		定点当たり 0.35	-	0.04	0.11	0.05	0.07	0.04	0.02	0.02	-	0.01

インフルエンザ定点	項目	9	10-14	15-19	20-29	30-39	40-49	50-59	60-69	70-79	80歳以上
インフルエンザ (高病原性鳥インフルエンザを除く)	全国	報告数 184	982	863	693	284	200	80	39	16	9
		定点当たり 0.04	0.21	0.18	0.15	0.06	0.04	0.02	0.01	0.00	0.00
	全県	報告数 9	75	61	33	10	11	5	1	-	-
		定点当たり 0.03	0.25	0.20	0.11	0.03	0.04	0.02	0.00	-	-
	県域	報告数 2	14	16	10	1	5	1	-	-	-
		定点当たり 0.02	0.11	0.12	0.08	0.01	0.04	0.01	-	-	-

小児科定点	項目	9	10-14	15-19	20歳以上
RSウイルス 感染症	全国	報告数 -	1	-	-
		定点当たり -	0.00	-	-
	全県	報告数 -	-	-	-
		定点当たり -	-	-	-
	県域	報告数 -	-	-	-
		定点当たり -	-	-	-
咽頭結膜熱	全国	報告数 11	25	1	12
		定点当たり 0.00	0.01	0.00	0.00
	全県	報告数 1	-	-	2
		定点当たり 0.01	-	-	0.01
	県域	報告数 -	-	-	-
		定点当たり -	-	-	-
A群溶血性 レンサ球菌咽頭 炎	全国	報告数 71	127	16	99
		定点当たり 0.02	0.04	0.01	0.03
	全県	報告数 5	8	-	2
		定点当たり 0.03	0.04	-	0.01
	県域	報告数 3	4	-	2
		定点当たり 0.04	0.05	-	0.02
感染性胃腸炎	全国	報告数 269	711	187	792
		定点当たり 0.09	0.24	0.06	0.26
	全県	報告数 14	41	15	59
		定点当たり 0.07	0.21	0.08	0.31
	県域	報告数 7	20	5	26
		定点当たり 0.08	0.24	0.06	0.31
水痘	全国	報告数 18	35	2	10
		定点当たり 0.01	0.01	0.00	0.00
	全県	報告数 1	1	-	-
		定点当たり 0.01	0.01	-	-
	県域	報告数 -	-	-	-
		定点当たり -	-	-	-

表2 報告数・定点当たり報告数、疾病・年齢階級別
(全県及び横浜市・川崎市を除く県域) (その2)

2009年32週(08月03日~08月09日)

小児科定点	項目	合計	~5か月	~11か月	1歳
手足口病	全国	報告数 5,130	32	429	1,614
		定点当たり 1.72	0.01	0.14	0.54
	全県	報告数 440	1	20	86
		定点当たり 2.28	0.01	0.10	0.45
	県域	報告数 128	-	6	20
		定点当たり 1.51	-	0.07	0.24
伝染性紅斑	全国	報告数 412	3	10	30
		定点当たり 0.16	0.00	0.00	0.01
	全県	報告数 129	-	2	6
		定点当たり 0.67	-	0.01	0.03
	県域	報告数 45	-	-	3
		定点当たり 0.53	-	-	0.04
突発性発しん	全国	報告数 2,235	86	1,137	876
		定点当たり 0.75	0.03	0.38	0.29
	全県	報告数 158	3	84	62
		定点当たり 0.82	0.02	0.44	0.32
	県域	報告数 63	-	36	22
		定点当たり 0.74	-	0.42	0.26
百日咳	全国	報告数 110	8	11	12
		定点当たり 0.04	0.00	0.00	0.00
	全県	報告数 8	-	-	2
		定点当たり 0.04	-	-	0.01
	県域	報告数 6	-	-	1
		定点当たり 0.07	-	-	0.01
ヘルパンギーナ	全国	報告数 7,375	58	635	1,897
		定点当たり 2.47	0.02	0.21	0.63
	全県	報告数 563	3	37	128
		定点当たり 2.92	0.02	0.19	0.66
	県域	報告数 192	-	10	46
		定点当たり 2.26	-	0.12	0.54
流行性耳下腺炎	全国	報告数 2,525	-	15	159
		定点当たり 0.84	-	0.01	0.05
	全県	報告数 161	-	1	8
		定点当たり 0.83	-	0.01	0.04
	県域	報告数 73	-	-	4
		定点当たり 0.86	-	-	0.05

小児科定点	項目	2	3	4	5	6	7	8	9	10-14	15-19	20歳以上
手足口病	全国	報告数 1,107	737	498	319	163	71	42	31	53	4	30
		定点当たり 0.37	0.25	0.17	0.11	0.05	0.02	0.01	0.01	0.02	0.00	0.01
	全県	報告数 103	74	51	33	39	8	8	1	3	1	5
		定点当たり 0.53	0.38	0.26	0.17	0.20	0.04	0.04	0.01	0.04	0.01	0.06
	県域	報告数 37	16	19	6	10	1	3	18	27	-	7
		定点当たり 0.44	0.19	0.22	0.07	0.12	0.01	0.04	0.01	0.01	-	0.00
伝染性紅斑	全国	報告数 48	57	80	69	46	33	10	9	11	-	6
		定点当たり 0.01	0.02	0.02	0.03	0.02	0.02	0.01	0.02	0.01	-	0.02
	全県	報告数 12	17	28	27	16	9	4	4	5	2	6
		定点当たり 0.06	0.09	0.15	0.14	0.08	0.05	0.02	0.02	0.03	0.01	0.03
	県域	報告数 5	9	12	7	5	2	-	1	-	-	1
		定点当たり 0.06	0.11	0.14	0.08	0.06	0.02	-	0.01	-	-	0.01
突発性発しん	全国	報告数 116	14	2	-	3	-	-	-	-	-	1
		定点当たり 0.04	0.00	0.00	-	0.00	-	-	-	-	-	0.00
	全県	報告数 7	2	-	-	-	-	-	-	-	-	-
		定点当たり 0.04	0.01	-	-	-	-	-	-	-	-	-
	県域	報告数 5	-	-	-	-	-	-	-	-	-	-
		定点当たり 0.06	-	-	-	-	-	-	-	-	-	-
百日咳	全国	報告数 6	8	6	1	3	1	3	4	12	-	35
		定点当たり 0.00	0.00	0.00	0.00	0.00	0.00	0.00	0.00	0.00	-	0.01
	全県	報告数 -	2	-	-	-	-	-	1	1	-	2
		定点当たり -	0.01	-	-	-	-	-	0.01	0.01	-	0.01
	県域	報告数 -	1	-	-	-	-	-	1	1	-	2
		定点当たり -	0.01	-	-	-	-	-	0.01	0.01	-	0.02
ヘルパンギーナ	全国	報告数 1,604	1,140	832	534	265	165	78	59	65	7	36
		定点当たり 0.54	0.38	0.28	0.18	0.09	0.06	0.03	0.02	0.02	0.00	0.01
	全県	報告数 126	83	66	46	23	22	10	10	6	1	2
		定点当たり 0.65	0.43	0.34	0.24	0.12	0.11	0.05	0.05	0.03	0.01	0.01
	県域	報告数 44	32	24	14	8	8	2	1	2	-	1
		定点当たり 0.52	0.38	0.28	0.16	0.09	0.09	0.02	0.01	0.02	-	0.01
流行性耳下腺炎	全国	報告数 236	363	426	449	302	197	111	80	146	13	28
		定点当たり 0.08	0.12	0.14	0.15	0.10	0.07	0.04	0.03	0.05	0.00	0.01
	全県	報告数 10	14	29	29	24	13	14	6	10	1	2
		定点当たり 0.05	0.07	0.15	0.15	0.12	0.07	0.07	0.03	0.05	0.01	0.01
	県域	報告数 2	8	18	10	8	6	9	2	5	-	1
		定点当たり 0.02	0.09	0.21	0.12	0.09	0.07	0.11	0.02	0.06	-	0.01

表2 報告数・定点当たり報告数、疾病・年齢階級別
(横浜市・川崎市を含む全県及び横浜市・川崎市を除く県域) (その3)

2009年32週(08月03日~08月09日)

眼科定点		項目	合計	～5か月	～11か月	1歳	2	3	4	5	6	7	8
急性出血性結膜炎	全国	報告数	4	-	-	-	-	-	-	-	-	-	-
		定点当たり	0.01	-	-	-	-	-	-	-	-	-	-
	全県	報告数	-	-	-	-	-	-	-	-	-	-	-
		定点当たり	-	-	-	-	-	-	-	-	-	-	-
	県域	報告数	-	-	-	-	-	-	-	-	-	-	-
		定点当たり	-	-	-	-	-	-	-	-	-	-	-
流行性角結膜炎	全国	報告数	431	1	2	8	8	14	13	16	13	8	4
		定点当たり	0.66	0.00	0.00	0.01	0.01	0.02	0.02	0.02	0.02	0.01	0.01
	全県	報告数	53	-	2	-	3	3	1	1	1	1	-
		定点当たり	1.43	-	0.05	-	0.08	0.08	0.03	0.03	0.03	0.03	-
	県域	報告数	24	-	1	-	-	-	-	1	-	-	-
		定点当たり	1.50	-	0.06	-	-	-	-	0.06	-	-	-

基幹定点 (週報)		項目	合計	0歳	1-4	5-9	10-14	15-19	20-24	25-29	30-34	35-39	40-44
細菌性髄膜炎	全国	報告数	10	4	4	1	-	-	-	-	1	-	-
		定点当たり	0.02	0.01	0.01	0.00	-	-	-	-	0.00	-	-
	全県	報告数	-	-	-	-	-	-	-	-	-	-	-
		定点当たり	-	-	-	-	-	-	-	-	-	-	-
	県域	報告数	-	-	-	-	-	-	-	-	-	-	-
		定点当たり	-	-	-	-	-	-	-	-	-	-	-
無菌性髄膜炎	全国	報告数	19	6	4	6	1	1	-	-	-	1	-
		定点当たり	0.04	0.01	0.01	0.01	0.00	0.00	-	-	-	0.00	-
	全県	報告数	-	-	-	-	-	-	-	-	-	-	-
		定点当たり	-	-	-	-	-	-	-	-	-	-	-
	県域	報告数	-	-	-	-	-	-	-	-	-	-	-
		定点当たり	-	-	-	-	-	-	-	-	-	-	-
マイコプラズマ肺炎	全国	報告数	164	4	61	45	22	6	1	4	3	4	-
		定点当たり	0.36	0.01	0.13	0.10	0.05	0.01	0.00	0.01	0.01	0.01	-
	全県	報告数	-	-	-	-	-	-	-	-	-	-	-
		定点当たり	-	-	-	-	-	-	-	-	-	-	-
	県域	報告数	-	-	-	-	-	-	-	-	-	-	-
		定点当たり	-	-	-	-	-	-	-	-	-	-	-
クラミジア肺炎 (オウム病を除く)	全国	報告数	7	-	2	-	2	-	-	-	-	-	-
		定点当たり	0.02	-	0.00	-	0.00	-	-	-	-	-	-
	全県	報告数	-	-	-	-	-	-	-	-	-	-	-
		定点当たり	-	-	-	-	-	-	-	-	-	-	-
	県域	報告数	-	-	-	-	-	-	-	-	-	-	-
		定点当たり	-	-	-	-	-	-	-	-	-	-	-

眼科定点		項目	9	10-14	15-19	20-29	30-39	40-49	50-59	60-69
急性出血性結膜炎	全国	報告数	-	1	-	2	-	-	-	-
		定点当たり	-	0.00	-	0.00	-	-	-	-
	全県	報告数	-	-	-	-	-	-	-	-
		定点当たり	-	-	-	-	-	-	-	-
	県域	報告数	-	-	-	-	-	-	-	-
		定点当たり	-	-	-	-	-	-	-	-
流行性角結膜炎	全国	報告数	7	10	19	58	95	41	35	39
		定点当たり	0.01	0.02	0.03	0.09	0.14	0.06	0.05	0.06
	全県	報告数	1	1	3	9	8	7	2	7
		定点当たり	0.03	0.03	0.08	0.24	0.22	0.19	0.05	0.19
	県域	報告数	1	-	3	3	4	3	1	4
		定点当たり	0.06	-	0.19	0.19	0.25	0.19	0.06	0.25

基幹定点 (週報)		項目	45-49	50-54	55-59	60-64	65-69	70歳以上
細菌性髄膜炎	全国	報告数	-	-	-	-	-	-
		定点当たり	-	-	-	-	-	-
	全県	報告数	-	-	-	-	-	-
		定点当たり	-	-	-	-	-	-
	県域	報告数	-	-	-	-	-	-
		定点当たり	-	-	-	-	-	-
無菌性髄膜炎	全国	報告数	-	-	-	-	-	-
		定点当たり	-	-	-	-	-	-
	全県	報告数	-	-	-	-	-	-
		定点当たり	-	-	-	-	-	-
	県域	報告数	-	-	-	-	-	-
		定点当たり	-	-	-	-	-	-
マイコプラズマ肺炎	全国	報告数	-	1	3	-	3	7
		定点当たり	-	0.00	0.01	-	0.01	0.02
	全県	報告数	-	-	-	-	-	-
		定点当たり	-	-	-	-	-	-
	県域	報告数	-	-	-	-	-	-
		定点当たり	-	-	-	-	-	-
クラミジア肺炎 (オウム病を除く)	全国	報告数	-	-	-	1	-	2
		定点当たり	-	-	-	0.00	-	0.00
	全県	報告数	-	-	-	-	-	-
		定点当たり	-	-	-	-	-	-
	県域	報告数	-	-	-	-	-	-
		定点当たり	-	-	-	-	-	-

表3 5週前～今週の推移 (その1)
(全県及び横浜市・川崎市を除く県域)

2009年32週(08月03日～08月09日)

疾病名	項目		5週前	4週前	3週前	2週前	1週前	今週
			27週	28週	29週	30週	31週	32週
			(06月29日 ～07月05 日)	(07月06日 ～07月12 日)	(07月13日 ～07月19 日)	(07月20日 ～07月26 日)	(07月27日 ～08月02 日)	(08月03日 ～08月09 日)
インフルエンザ (高病原性鳥インフル ンザを除く)	全県	報告数	13	9	32	40	136	263
		定点当たり	0.04	0.03	0.11	0.13	0.43	0.88
	県域	報告数	9	3	10	13	29	63
		定点当たり	0.06	0.02	0.07	0.09	0.21	0.48
RSウイルス 感染症	全県	報告数	7	12	10	8	15	17
		定点当たり	0.03	0.06	0.05	0.04	0.07	0.09
	県域	報告数	2	5	7	3	7	10
		定点当たり	0.02	0.06	0.08	0.03	0.08	0.12
咽頭結膜熱	全県	報告数	59	77	62	44	53	29
		定点当たり	0.29	0.38	0.31	0.22	0.26	0.15
	県域	報告数	16	12	10	9	10	8
		定点当たり	0.18	0.14	0.11	0.10	0.12	0.09
A群溶血性レ ンサ球菌咽頭 炎	全県	報告数	348	319	291	219	140	116
		定点当たり	1.72	1.59	1.46	1.09	0.69	0.60
	県域	報告数	123	107	98	68	48	42
		定点当たり	1.40	1.23	1.13	0.77	0.56	0.49
感染性胃腸炎	全県	報告数	792	739	648	553	564	558
		定点当たり	3.92	3.68	3.26	2.75	2.78	2.89
	県域	報告数	391	364	308	279	265	222
		定点当たり	4.44	4.18	3.54	3.17	3.08	2.61
水痘	全県	報告数	195	146	181	128	129	87
		定点当たり	0.97	0.73	0.91	0.64	0.64	0.45
	県域	報告数	78	67	78	52	52	30
		定点当たり	0.89	0.77	0.90	0.59	0.60	0.35
手足口病	全県	報告数	219	354	454	467	518	440
		定点当たり	1.08	1.76	2.28	2.32	2.55	2.28
	県域	報告数	45	83	113	106	142	128
		定点当たり	0.51	0.95	1.30	1.20	1.65	1.51
伝染性紅斑	全県	報告数	233	274	195	149	173	129
		定点当たり	1.15	1.36	0.98	0.74	0.85	0.67
	県域	報告数	70	79	68	52	60	45
		定点当たり	0.80	0.91	0.78	0.59	0.70	0.53
突発性発しん	全県	報告数	214	191	213	174	172	158
		定点当たり	1.06	0.95	1.07	0.87	0.85	0.82
	県域	報告数	81	76	88	58	78	63
		定点当たり	0.92	0.87	1.01	0.66	0.91	0.74

表3 5週前～今週の推移 (その2)
(全県及び横浜市・川崎市を除く県域)

2009年32週(08月03日～08月09日)

疾病名	項目		5週前	4週前	3週前	2週前	1週前	今週
			27週	28週	29週	30週	31週	32週
			(06月29日 ～07月05 日)	(07月06日 ～07月12 日)	(07月13日 ～07月19 日)	(07月20日 ～07月26 日)	(07月27日 ～08月02 日)	(08月03日 ～08月09 日)
百日咳	全県	報告数	8	12	9	2	10	8
		定点当たり	0.04	0.06	0.05	0.01	0.05	0.04
	県域	報告数	5	11	4	2	8	6
		定点当たり	0.06	0.13	0.05	0.02	0.09	0.07
ヘルパンギーナ	全県	報告数	192	269	462	452	551	563
		定点当たり	0.95	1.34	2.32	2.25	2.71	2.92
	県域	報告数	57	105	157	146	169	192
		定点当たり	0.65	1.21	1.80	1.66	1.97	2.26
流行性耳下腺炎	全県	報告数	167	168	187	148	162	161
		定点当たり	0.83	0.84	0.94	0.74	0.80	0.83
	県域	報告数	89	84	77	67	84	73
		定点当たり	1.01	0.97	0.89	0.76	0.98	0.86
急性出血性結膜炎	全県	報告数	-	-	1	1	3	-
		定点当たり	-	-	0.03	0.03	0.08	-
	県域	報告数	-	-	1	1	2	-
		定点当たり	-	-	0.05	0.05	0.11	-
流行性角結膜炎	全県	報告数	50	49	30	26	45	53
		定点当たり	1.19	1.17	0.77	0.65	1.15	1.43
	県域	報告数	26	29	17	9	17	24
		定点当たり	1.37	1.53	0.89	0.47	0.89	1.50
細菌性髄膜炎	全県	報告数	-	2	-	-	-	-
		定点当たり	-	0.22	-	-	-	-
	県域	報告数	-	-	-	-	-	-
		定点当たり	-	-	-	-	-	-
無菌性髄膜炎	全県	報告数	-	-	1	-	2	-
		定点当たり	-	-	0.14	-	0.29	-
	県域	報告数	-	-	1	-	2	-
		定点当たり	-	-	0.20	-	0.40	-
マイコプラズマ肺炎	全県	報告数	-	-	-	-	-	-
		定点当たり	-	-	-	-	-	-
	県域	報告数	-	-	-	-	-	-
		定点当たり	-	-	-	-	-	-
クラミジア肺炎 (オウム病を除く)	全県	報告数	-	-	-	-	-	-
		定点当たり	-	-	-	-	-	-
	県域	報告数	-	-	-	-	-	-
		定点当たり	-	-	-	-	-	-