



# 神奈川県感染症発生情報（19週報）

<http://www.eiken.pref.kanagawa.jp/>

平成21年・19週(5月4日～5月10日)



## 今週的全数把握対象疾患

(当該週の国による集計及び各保健福祉事務所からの届出をもとに期日を決めて集計しているため、集計数が前後することがあります。)

分類	対象疾患	神奈川県	内訳		
			県域*	横浜市	川崎市
二類	結核	4	2	1	1
三類	腸管出血性大腸菌感染症	2	1	1	0
五類	麻疹	3	1	2	0

## 県域の全数把握対象疾患情報

- ・結核2例：肺結核1例、疑似症患者1例、年齢群は60歳代1例、80歳代1例
- ・腸管出血性大腸菌感染症：50歳代1例、0103ペロ毒素産生性試験陽性、推定感染地は神奈川県
- ・麻疹：10代以下1例、推定感染地は神奈川県

(お知らせ)

- \* 神奈川県の感染症発生情報（月報）【3月】を掲載しました。（2009.4.14）
- \* 神奈川県微生物検査情報第194号【2009年3月発行】を掲載しました。（2009.3.26）

## 神奈川県感染症情報センター

神奈川県衛生研究所 企画情報部 衛生情報課

TEL:0467-83-4400(代表)

FAX:0467-89-5211(企画情報部)

感染症発生動向調査事業は「感染症の予防及び感染症の患者に対する医療に関する法律」によって行われています。

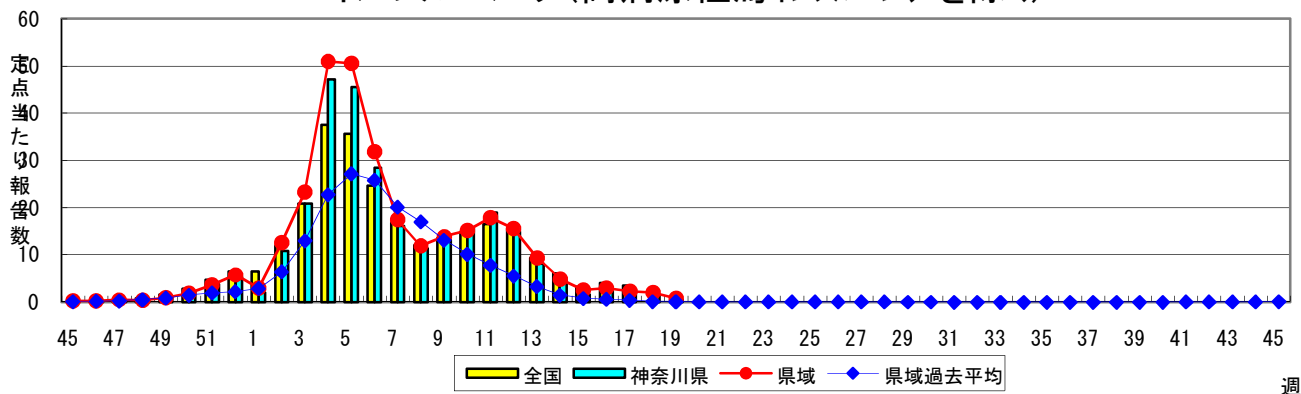
\*県域とは、神奈川県内の市町村のうち横浜市、川崎市を除いた地域です。

# 感染症発生動向調査:週報対象疾患の時系列グラフ

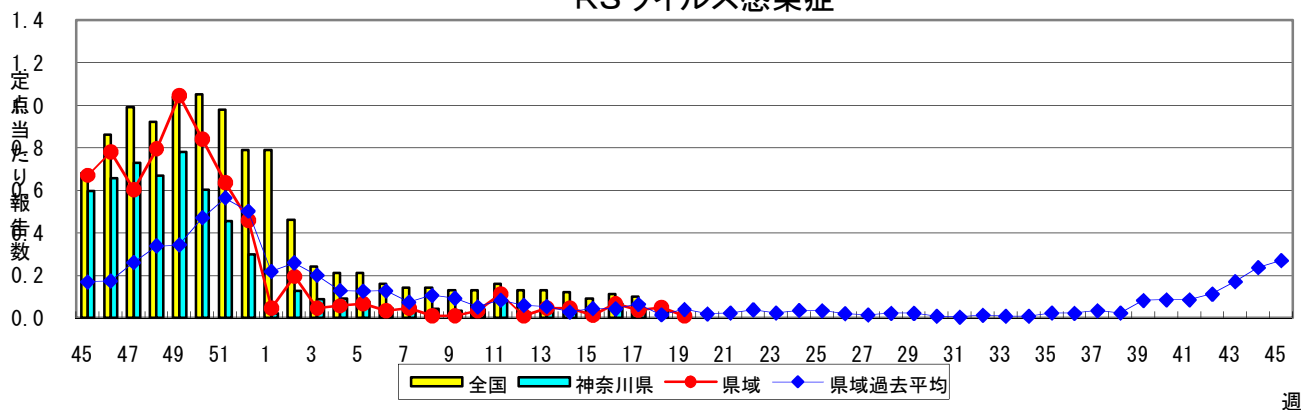
※疾患名の括弧書きは、一般名称であり、正式名称ではありません。

※神奈川県&県域(横浜市・川崎市を除く)のデータです。

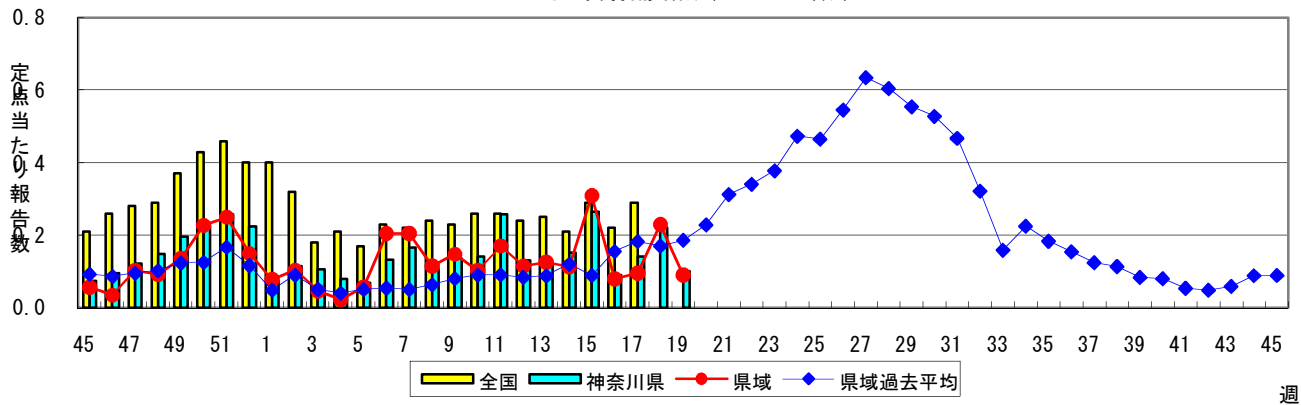
## インフルエンザ(高病原性鳥インフルエンザを除く)



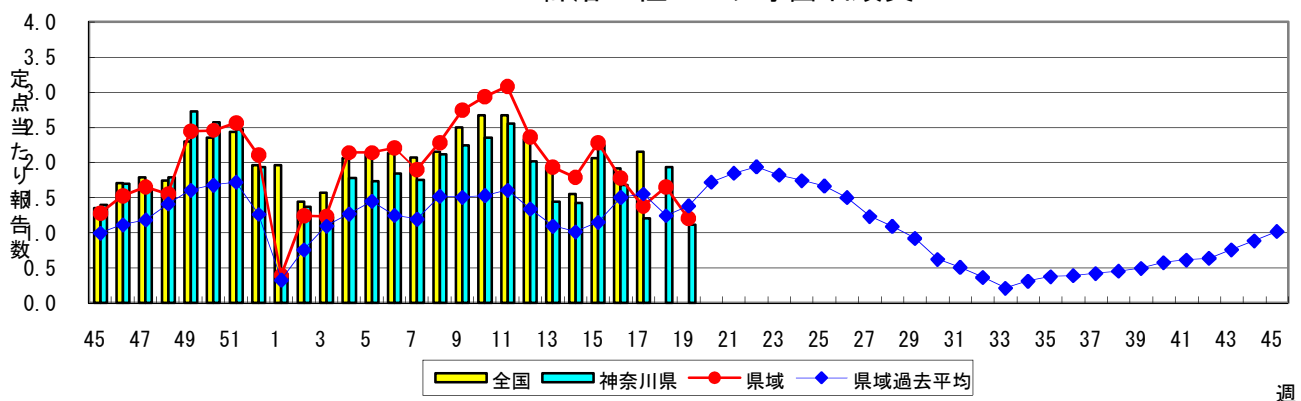
## RSウイルス感染症



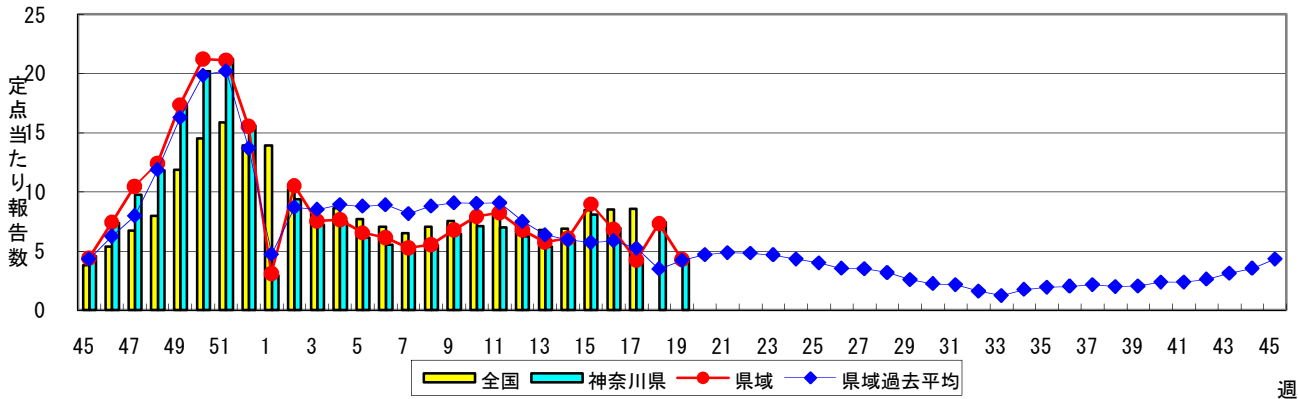
## 咽頭結膜熱(プール熱)



## A群溶血性レンサ球菌咽頭炎

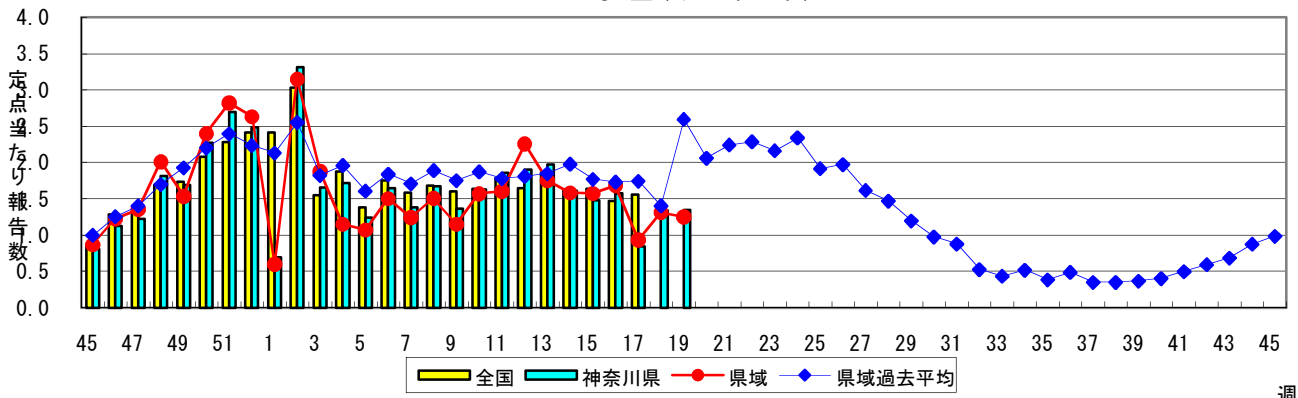


### 感染性胃腸炎



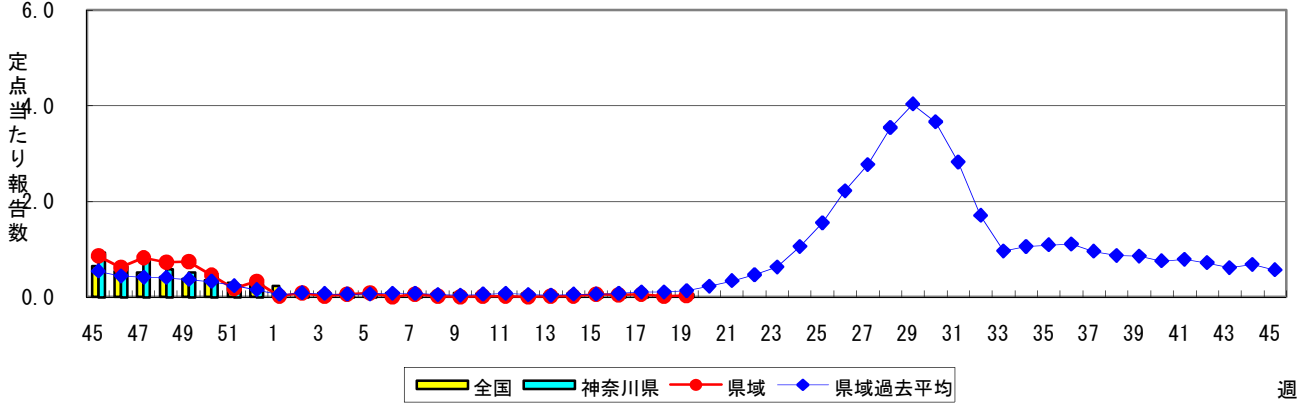
週

### 水痘(水ぼうそう)



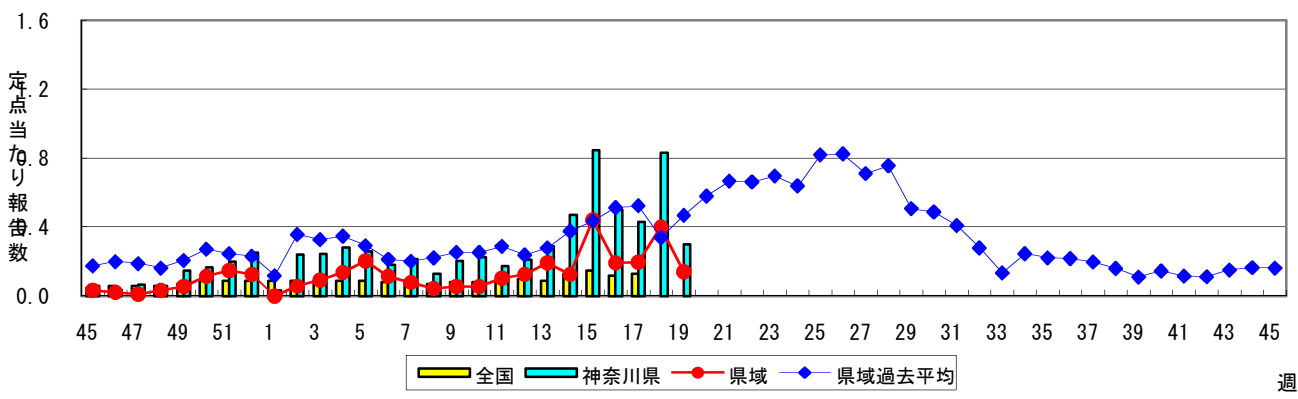
週

### 手足口病



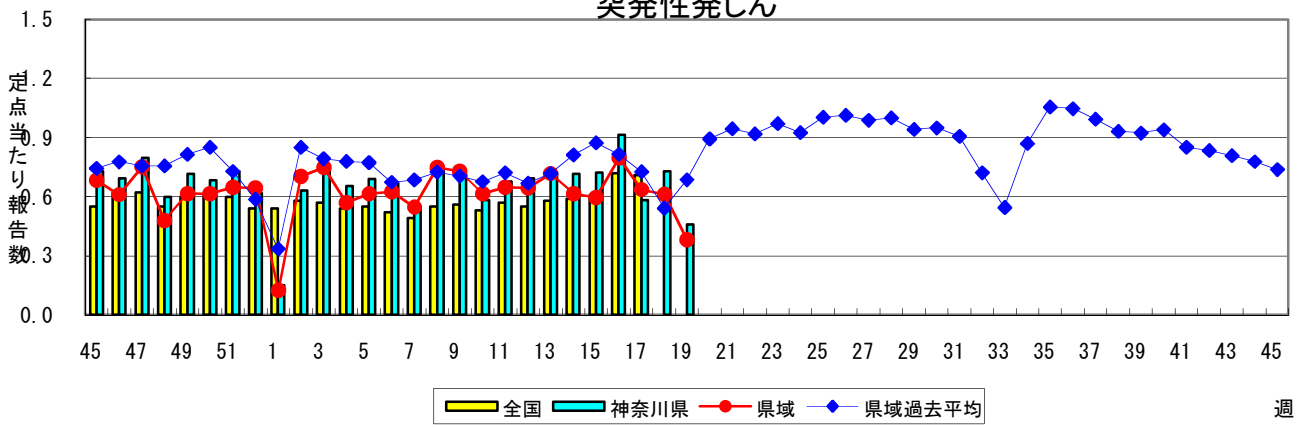
週

### 伝染性紅斑(リンゴ病)

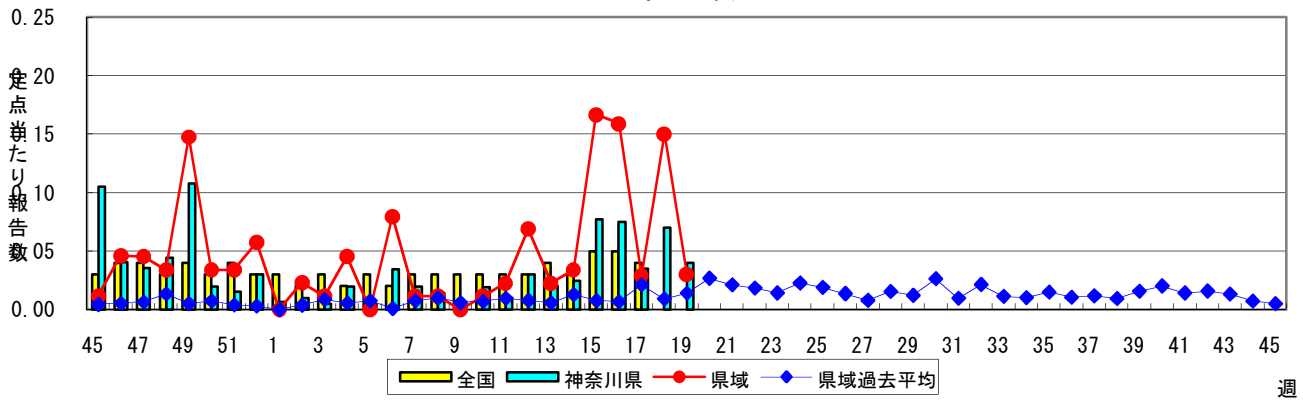


週

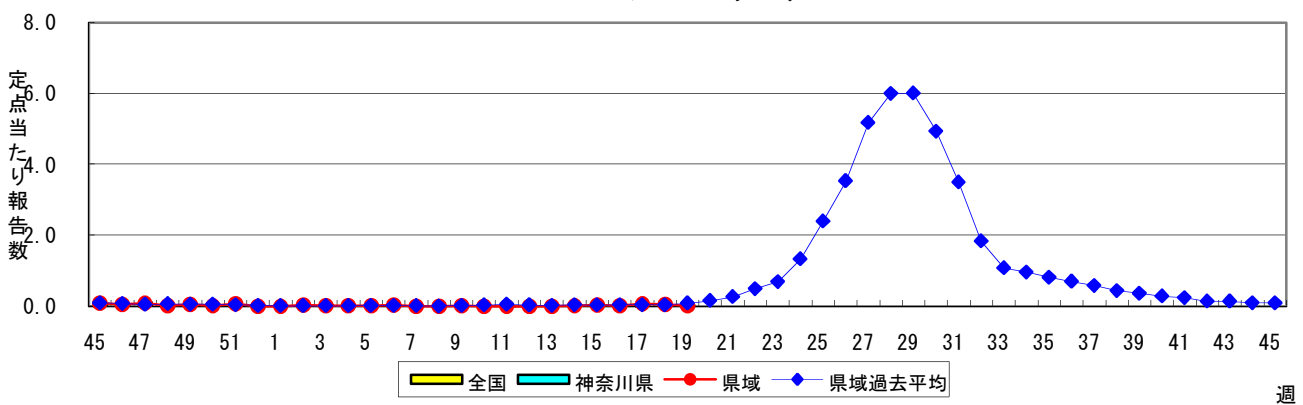
### 突発性発しん



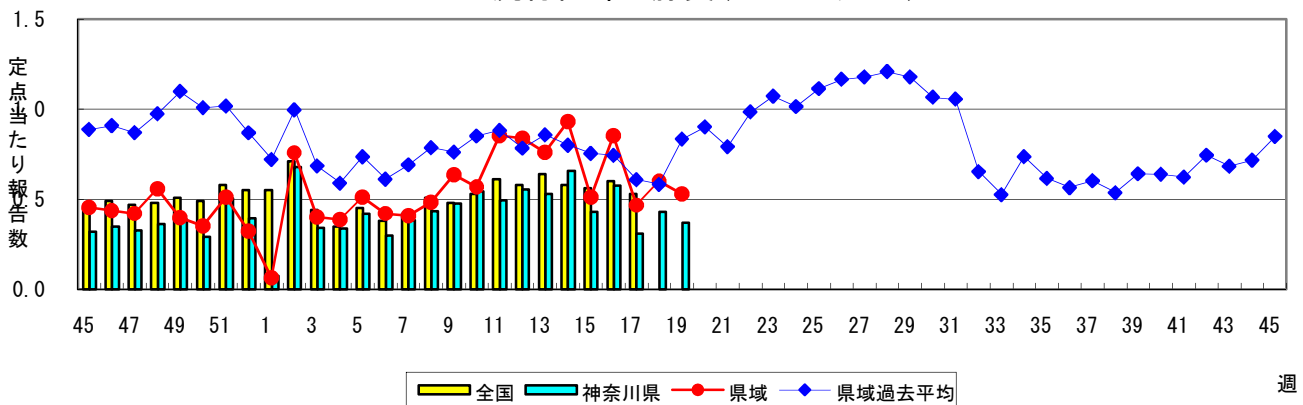
### 百日咳



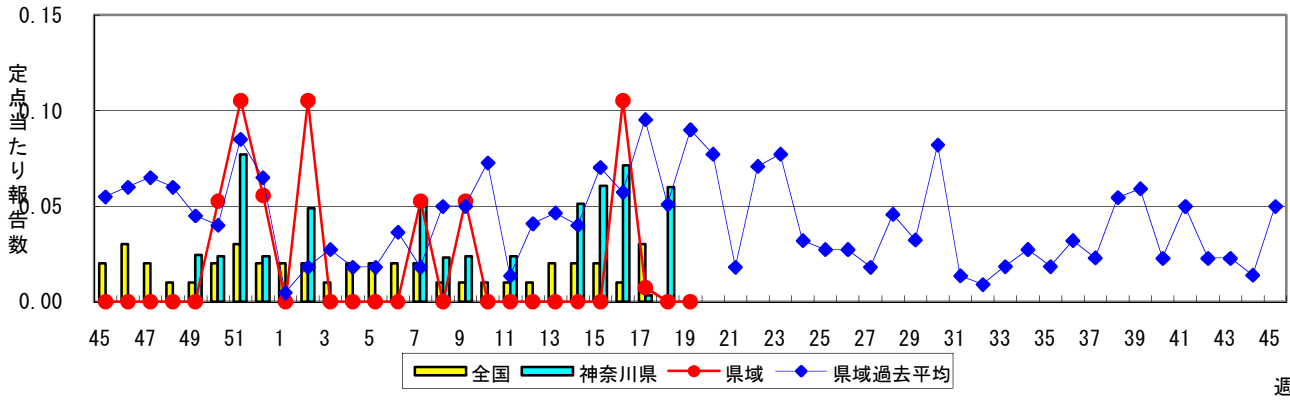
### ヘルパンギーナ



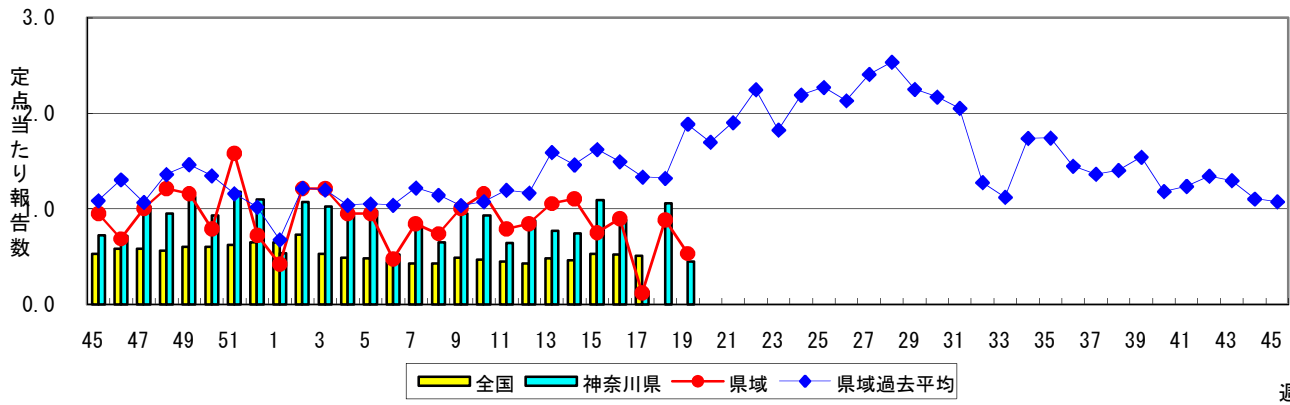
### 流行性耳下腺炎(おたふくかぜ)



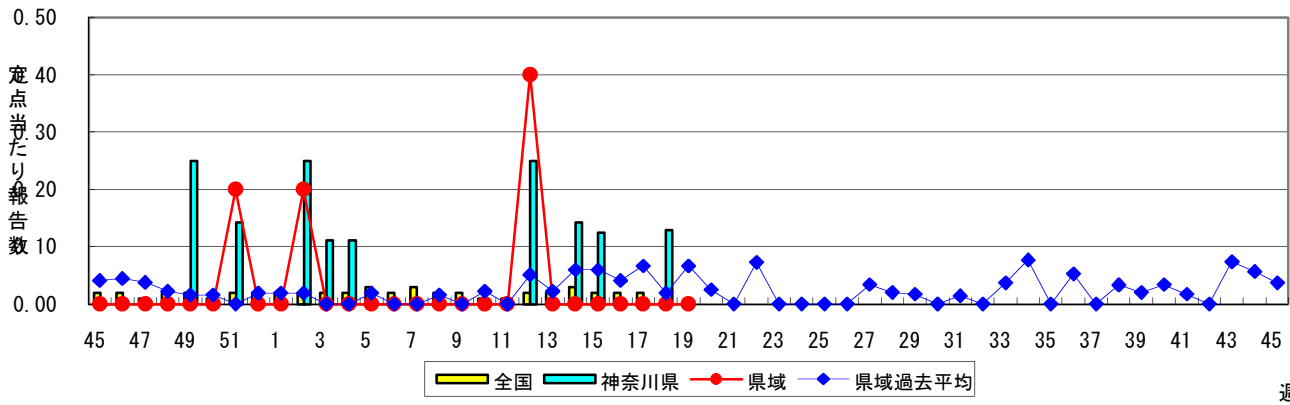
### 急性出血性結膜炎



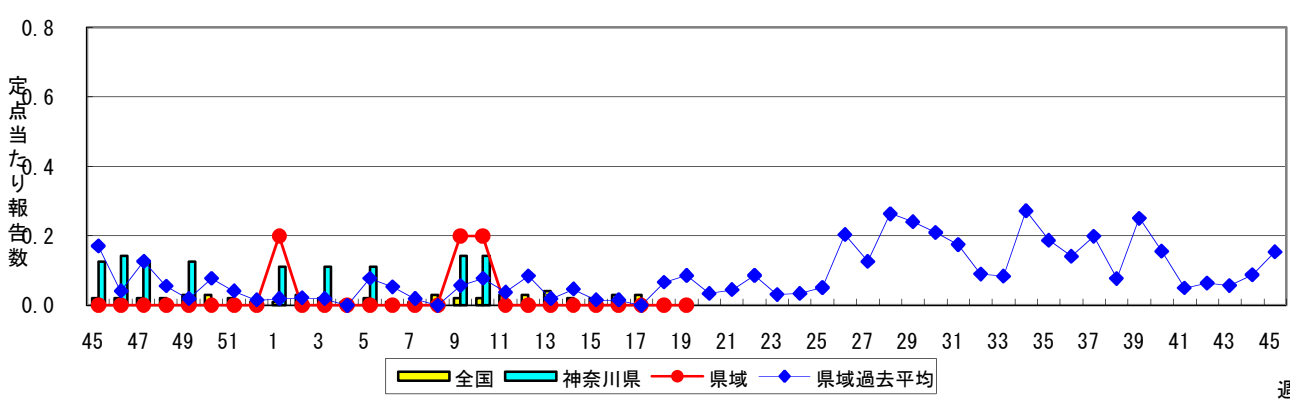
### 流行性角結膜炎



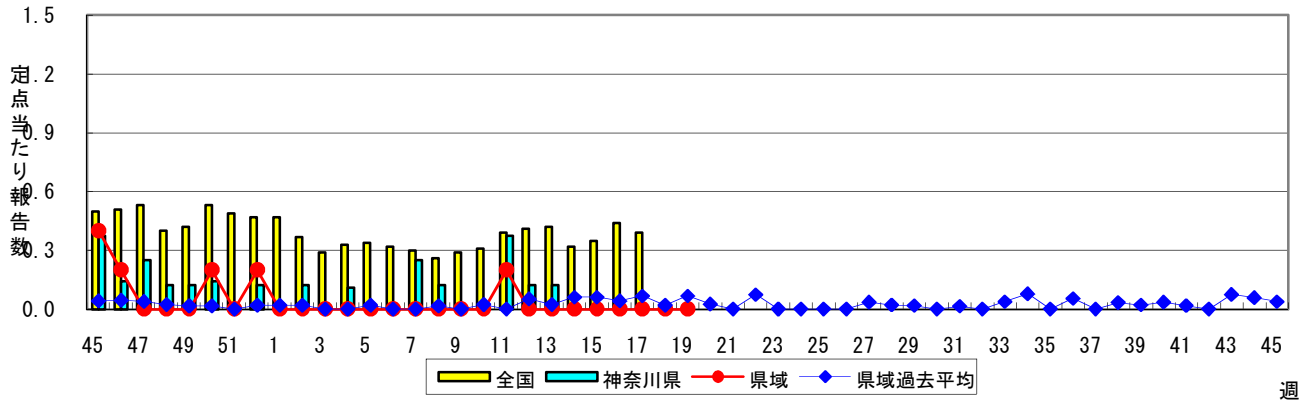
### 細菌性髄膜炎



### 無菌性髄膜炎



### マイコプラズマ肺炎



### クラミジア肺炎(オウム病を除く)

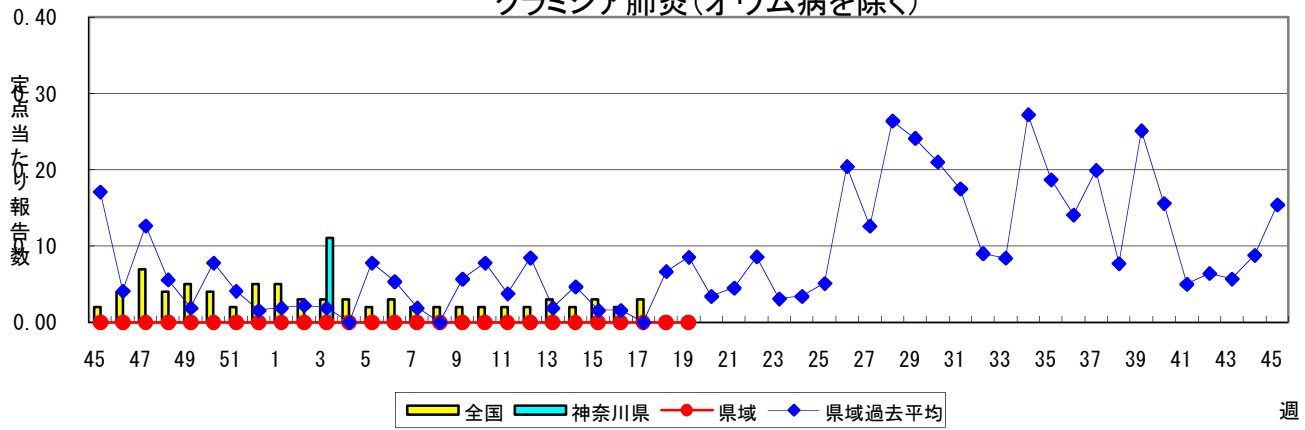


表1 報告数・定点当たり報告数 疾病、政令市・保健所別 (その1)

2009年19週(05月04日~05月10日)

神奈川県	インフルエンザ (高病原性鳥インフルエンザを 除く)		RSウイルス感染症		咽頭結膜熱		A群溶血性レンサ球 菌咽頭炎		感染性胃腸炎	
	報告数	定点当たり	報告数	定点当たり	報告数	定点当たり	報告数	定点当たり	報告数	定点当たり
全県	168	0.54	2	0.01	21	0.10	223	1.11	860	4.28
横浜市	37	0.30	1	0.01	11	0.14	72	0.89	277	3.42
川崎市	20	0.38	-	-	2	0.06	47	1.42	208	6.30
県域 (横浜市、川崎市を除く)	111	0.80	1	0.01	8	0.09	104	1.20	375	4.31
横須賀市	1	0.07	1	0.11	2	0.22	10	1.11	8	0.89
相模原市	19	0.83	-	-	-	-	19	1.27	98	6.53
藤沢市	6	0.46	-	-	-	-	6	0.75	15	1.88
平塚	2	0.18	-	-	1	0.14	3	0.43	12	1.71
鎌倉	1	0.10	-	-	-	-	8	1.33	23	3.83
小田原	10	1.00	-	-	1	0.17	10	1.67	34	5.67
三崎	-	-	-	-	-	-	1	0.50	-	-
厚木	26	1.53	-	-	3	0.27	20	1.82	77	7.00
足柄上	2	0.40	-	-	-	-	2	0.67	10	3.33
秦野	25	2.50	-	-	-	-	7	1.17	52	8.67
大和	7	0.64	-	-	1	0.14	13	1.86	27	3.86
茅ヶ崎	12	1.09	-	-	-	-	5	0.71	19	2.71

神奈川県	水痘		手足口病		伝染性紅斑		突発性発しん		百日咳	
	報告数	定点当たり	報告数	定点当たり	報告数	定点当たり	報告数	定点当たり	報告数	定点当たり
全県	271	1.35	12	0.06	60	0.30	93	0.46	8	0.04
横浜市	119	1.47	6	0.07	31	0.38	40	0.49	4	0.05
川崎市	43	1.30	3	0.09	17	0.52	20	0.61	1	0.03
県域 (横浜市、川崎市を除く)	109	1.25	3	0.03	12	0.14	33	0.38	3	0.03
横須賀市	6	0.67	-	-	-	-	8	0.89	-	-
相模原市	14	0.93	-	-	7	0.47	3	0.20	-	-
藤沢市	14	1.75	1	0.13	4	0.50	5	0.63	-	-
平塚	13	1.86	-	-	1	0.14	2	0.29	-	-
鎌倉	5	0.83	-	-	-	-	3	0.50	-	-
小田原	17	2.83	2	0.33	-	-	2	0.33	2	0.33
三崎	1	0.50	-	-	-	-	-	-	-	-
厚木	9	0.82	-	-	-	-	5	0.45	-	-
足柄上	-	-	-	-	-	-	-	-	-	-
秦野	11	1.83	-	-	-	-	2	0.33	-	-
大和	4	0.57	-	-	-	-	2	0.29	-	-
茅ヶ崎	15	2.14	-	-	-	-	1	0.14	1	0.14

神奈川県	ヘルパンギーナ		流行性耳下腺炎		急性出血性結膜炎		流行性角結膜炎		細菌性髄膜炎	
	報告数	定点当たり	報告数	定点当たり	報告数	定点当たり	報告数	定点当たり	報告数	定点当たり
全県	6	0.03	74	0.37	-	-	19	0.45	-	-
横浜市	2	0.02	19	0.23	-	-	9	0.56	-	-
川崎市	3	0.09	9	0.27	-	-	-	-	-	-
県域 (横浜市、川崎市を除く)	1	0.01	46	0.53	-	-	10	0.53	-	-
横須賀市	-	-	21	2.33	-	-	1	1.00	-	-
相模原市	-	-	8	0.53	-	-	1	0.25	-	-
藤沢市	-	-	2	0.25	-	-	-	-	-	-
平塚	-	-	-	-	-	-	-	-	-	-
鎌倉	-	-	-	-	-	-	-	-	...	...
小田原	-	-	-	-	-	-	-	-	...	...
三崎	-	-	-	-	...	...	...	...	...	...
厚木	1	0.09	11	1.00	-	-	8	2.67	-	-
足柄上	-	-	-	-	...	...	...	...	...	...
秦野	-	-	2	0.33	-	-	-	-	...	...
大和	-	-	2	0.29	-	-	-	-	...	...
茅ヶ崎	-	-	-	-	-	-	-	-	...	...

表1 報告数・定点当たり報告数 疾病、政令市・保健所別 (その2)

2009年19週(05月04日～05月10日)

神奈川県	無菌性髄膜炎		マイコプラズマ肺炎		クラミジア肺炎 (オウム病を除く)	
	報告数	定点当たり	報告数	定点当たり	報告数	定点当たり
全県	-	-	-	-	-	-
横浜市	-	-	-	-	-	-
川崎市	-	-	-	-	-	-
県域 (横浜市、川崎市を除く)	-	-	-	-	-	-
横須賀市	-	-	-	-	-	-
相模原市	-	-	-	-	-	-
藤沢市	-	-	-	-	-	-
平塚	-	-	-	-	-	-
鎌倉	...	...	...	...	...	...
小田原	...	...	...	...	...	...
三崎	...	...	...	...	...	...
厚木	-	-	-	-	-	-
足柄上	...	...	...	...	...	...
秦野	...	...	...	...	...	...
大和	...	...	...	...	...	...
茅ヶ崎	...	...	...	...	...	...





表2 報告数・定点当たり報告数、疾病・年齢階級別  
(横浜市・川崎市を除く県域) (その2)

2009年19週(05月04日~05月10日)

インフルエンザ定点		項目	9	10-14	15-19	20-29	30-39	40-49	50-59	60-69	70-79	80歳以上
インフルエンザ (高病原性鳥インフルエンザを除く)	全国	報告数	557	2,075	811	489	372	194	86	70	37	26
		定点当たり	0.12	0.44	0.17	0.10	0.08	0.04	0.02	0.01	0.01	0.01
	県	報告数	4	10	16	9	6	6	3	2	-	-
		定点当たり	0.03	0.07	0.12	0.07	0.04	0.04	0.02	0.01	-	-

小児科定点		項目	9	10-14	15-19	20歳以上
RSウイルス感染症	全国	報告数	1	-	-	-
		定点当たり	0.00	-	-	-
	県	報告数	-	-	-	-
		定点当たり	-	-	-	-
咽頭結膜熱	全国	報告数	5	16	3	8
		定点当たり	0.00	0.01	0.00	0.00
	県	報告数	-	-	-	-
		定点当たり	-	-	-	-
A群溶血性レンサ球菌咽頭炎	全国	報告数	208	345	34	247
		定点当たり	0.07	0.11	0.01	0.08
	県	報告数	8	9	3	17
		定点当たり	0.09	0.10	0.03	0.20
感染性胃腸炎	全国	報告数	517	1,355	283	1,458
		定点当たり	0.17	0.45	0.09	0.48
	県	報告数	9	26	4	48
		定点当たり	0.10	0.30	0.05	0.55
水痘	全国	報告数	44	52	10	18
		定点当たり	0.01	0.02	0.00	0.01
	県	報告数	3	3	-	-
		定点当たり	0.03	0.03	-	-
手足口病	全国	報告数	2	2	-	1
		定点当たり	0.00	0.00	-	0.00
	県	報告数	-	-	-	-
		定点当たり	-	-	-	-
伝染性紅斑	全国	報告数	7	13	-	2
		定点当たり	0.00	0.00	-	0.00
	県	報告数	-	-	-	-
		定点当たり	-	-	-	-
突発性発しん	全国	報告数	-	1	-	1
		定点当たり	-	0.00	-	0.00
	県	報告数	-	-	-	-
		定点当たり	-	-	-	-
百日咳	全国	報告数	2	9	5	45
		定点当たり	0.00	0.00	0.00	0.01
	県	報告数	-	-	-	2
		定点当たり	-	-	-	0.02
ヘルパンギーナ	全国	報告数	1	3	1	10
		定点当たり	0.00	0.00	0.00	0.00
	県	報告数	-	-	-	-
		定点当たり	-	-	-	-
流行性耳下腺炎	全国	報告数	41	70	4	20
		定点当たり	0.01	0.02	0.00	0.01
	県	報告数	-	2	-	2
		定点当たり	-	0.02	-	0.02

眼科定点		項目	9	10-14	15-19	20-29	30-39	40-49	50-59	60-69	70歳以上
急性出血性結膜炎	全国	報告数	-	-	-	1	2	-	1	2	-
		定点当たり	-	-	-	0.00	0.00	-	0.00	0.00	-
	県	報告数	-	-	-	-	-	-	-	-	-
		定点当たり	-	-	-	-	-	-	-	-	-
流行性角結膜炎	全国	報告数	1	11	12	42	70	28	19	24	18
		定点当たり	0.00	0.02	0.02	0.06	0.10	0.04	0.03	0.04	0.03
	県	報告数	-	-	1	2	1	2	1	-	-
		定点当たり	-	-	0.05	0.11	0.05	0.11	0.05	-	-

基幹定点(週報)		項目	45-49	50-54	55-59	60-64	65-69	70歳以上
細菌性髄膜炎	全国	報告数	-	1	1	1	-	-
		定点当たり	-	0.00	0.00	0.00	-	-
	県	報告数	-	-	-	-	-	-
		定点当たり	-	-	-	-	-	-
無菌性髄膜炎	全国	報告数	-	1	-	-	-	-
		定点当たり	-	0.00	-	-	-	-
	県	報告数	-	-	-	-	-	-
		定点当たり	-	-	-	-	-	-
マイコプラズマ肺炎	全国	報告数	3	-	1	1	3	7
		定点当たり	0.01	-	0.00	0.00	0.01	0.02
	県	報告数	-	-	-	-	-	-
		定点当たり	-	-	-	-	-	-
クラミジア肺炎 (オウム病を除く)	全国	報告数	-	-	-	-	-	-
		定点当たり	-	-	-	-	-	-
	県	報告数	-	-	-	-	-	-
		定点当たり	-	-	-	-	-	-



表3 報告数・定点当たり報告数、疾病・年齢階級別  
(横浜市・川崎市を含む神奈川県) (その2)

2009年19週(05月04日~05月10日)

インフルエンザ定点		項目	9	10-14	15-19	20-29	30-39	40-49	50-59	60-69	70-79	80歳以上
インフルエンザ (高病原性鳥インフルエンザを除く)	全国	報告数	557	2,075	811	489	372	194	86	70	37	26
		定点当たり	0.12	0.44	0.17	0.10	0.08	0.04	0.02	0.01	0.01	0.01
	県	報告数	7	18	29	19	9	7	3	2	-	-
		定点当たり	0.02	0.06	0.09	0.06	0.03	0.02	0.01	0.01	-	-

小児科定点		項目	9	10-14	15-19	20歳以上
RSウイルス感染症	全国	報告数	1	-	-	-
		定点当たり	0.00	-	-	-
	県	報告数	-	-	-	-
		定点当たり	-	-	-	-
咽頭結膜熱	全国	報告数	5	16	3	8
		定点当たり	0.00	0.01	0.00	0.00
	県	報告数	-	-	-	-
		定点当たり	-	-	-	-
A群溶血性レンサ球菌咽頭炎	全国	報告数	208	345	34	247
		定点当たり	0.07	0.11	0.01	0.08
	県	報告数	13	19	3	27
		定点当たり	0.06	0.09	0.01	0.13
感染性胃腸炎	全国	報告数	517	1,355	283	1,458
		定点当たり	0.17	0.45	0.09	0.48
	県	報告数	23	67	14	90
		定点当たり	0.11	0.33	0.07	0.45
水痘	全国	報告数	44	52	10	18
		定点当たり	0.01	0.02	0.00	0.01
	県	報告数	5	5	-	-
		定点当たり	0.02	0.02	-	-
手足口病	全国	報告数	2	2	-	1
		定点当たり	0.00	0.00	-	0.00
	県	報告数	-	-	-	-
		定点当たり	-	-	-	-
伝染性紅斑	全国	報告数	7	13	-	2
		定点当たり	0.00	0.00	-	0.00
	県	報告数	-	1	-	-
		定点当たり	-	0.00	-	-
突発性発しん	全国	報告数	-	1	-	1
		定点当たり	-	0.00	-	0.00
	県	報告数	-	-	-	-
		定点当たり	-	-	-	-
百日咳	全国	報告数	2	9	5	45
		定点当たり	0.00	0.00	0.00	0.01
	県	報告数	-	-	-	7
		定点当たり	-	-	-	0.03
ヘルパンギーナ	全国	報告数	1	3	1	10
		定点当たり	0.00	0.00	0.00	0.00
	県	報告数	-	-	-	-
		定点当たり	-	-	-	-
流行性耳下腺炎	全国	報告数	41	70	4	20
		定点当たり	0.01	0.02	0.00	0.01
	県	報告数	4	2	-	5
		定点当たり	0.02	0.01	-	0.02

眼科定点		項目	9	10-14	15-19	20-29	30-39	40-49	50-59	60-69	70歳以上
急性出血性結膜炎	全国	報告数	-	-	-	1	2	-	1	2	-
		定点当たり	-	-	-	0.00	0.00	-	0.00	0.00	-
	県	報告数	-	-	-	-	-	-	-	-	-
		定点当たり	-	-	-	-	-	-	-	-	-
流行性角結膜炎	全国	報告数	1	11	12	42	70	28	19	24	18
		定点当たり	0.00	0.02	0.02	0.06	0.10	0.04	0.03	0.04	0.03
	県	報告数	-	-	1	3	5	2	2	1	1
		定点当たり	-	-	0.02	0.07	0.12	0.05	0.05	0.02	0.02

基幹定点(週報)		項目	45-49	50-54	55-59	60-64	65-69	70歳以上
細菌性髄膜炎	全国	報告数	-	1	1	1	-	-
		定点当たり	-	0.00	0.00	0.00	-	-
	県	報告数	-	-	-	-	-	-
		定点当たり	-	-	-	-	-	-
無菌性髄膜炎	全国	報告数	-	1	-	-	-	-
		定点当たり	-	0.00	-	-	-	-
	県	報告数	-	-	-	-	-	-
		定点当たり	-	-	-	-	-	-
マイコプラズマ肺炎	全国	報告数	3	-	1	1	3	7
		定点当たり	0.01	-	0.00	0.00	0.01	0.02
	県	報告数	-	-	-	-	-	-
		定点当たり	-	-	-	-	-	-
クラミジア肺炎 (オウム病を除く)	全国	報告数	-	-	-	-	-	-
		定点当たり	-	-	-	-	-	-
	県	報告数	-	-	-	-	-	-
		定点当たり	-	-	-	-	-	-

表4 5週前～今週の推移（横浜市・川崎市を除く県域）

2009年19週（05月04日～05月10日）

神奈川県域男女合計	項目	5週前	4週前	3週前	2週前	1週前	今週
インフルエンザ （高病原性鳥インフルエンザを除く）	報告数	2,488	2,143	1,293	721	267	111
	定点当たり	17.90	15.53	9.30	5.19	2.01	0.80
RSウイルス感染症	報告数	10	1	4	4	4	1
	定点当たり	0.11	0.01	0.05	0.05	0.05	0.01
咽頭結膜熱	報告数	15	10	11	10	19	8
	定点当たり	0.17	0.11	0.13	0.11	0.23	0.09
A群溶血性レンサ球菌咽頭炎	報告数	271	205	170	158	139	104
	定点当たり	3.08	2.36	1.93	1.80	1.65	1.20
感染性胃腸炎	報告数	725	591	510	568	616	375
	定点当たり	8.24	6.79	5.80	6.45	7.33	4.31
水痘	報告数	141	196	154	141	110	109
	定点当たり	1.60	2.25	1.75	1.60	1.31	1.25
手足口病	報告数	1	-	1	1	2	3
	定点当たり	0.01	-	0.01	0.01	0.02	0.03
伝染性紅斑	報告数	9	11	17	11	34	12
	定点当たり	0.10	0.13	0.19	0.13	0.40	0.14
突発性発しん	報告数	57	56	63	59	51	33
	定点当たり	0.65	0.64	0.72	0.67	0.61	0.38
百日咳	報告数	2	6	2	3	13	3
	定点当たり	0.02	0.07	0.02	0.03	0.15	0.03
ヘルパンギーナ	報告数	-	-	-	2	4	1
	定点当たり	-	-	-	0.02	0.05	0.01
流行性耳下腺炎	報告数	75	73	67	80	50	46
	定点当たり	0.85	0.84	0.76	0.91	0.60	0.53
急性出血性結膜炎	報告数	-	-	-	-	-	-
	定点当たり	-	-	-	-	-	-
流行性角結膜炎	報告数	15	16	20	21	14	10
	定点当たり	0.79	0.84	1.05	1.11	0.88	0.53
細菌性髄膜炎	報告数	-	2	-	-	-	-
	定点当たり	-	0.40	-	-	-	-
無菌性髄膜炎	報告数	-	-	-	-	-	-
	定点当たり	-	-	-	-	-	-
マイコプラズマ肺炎	報告数	1	-	-	-	-	-
	定点当たり	0.20	-	-	-	-	-
クラミジア肺炎 （オウム病を除く）	報告数	-	-	-	-	-	-
	定点当たり	-	-	-	-	-	-

表5 5週前～今週の推移(横浜市・川崎市を含む神奈川県)

2009年19週(05月04日～05月10日)

神奈川県男女合計	項目	5週前	4週前	3週前	2週前	1週前	今週
インフルエンザ (高病原性鳥インフルエンザを除く)	報告数	6,203	4,743	2,593	1,463	396	168
	定点当たり	18.91	14.96	8.08	4.54	1.40	0.54
RSウイルス感染症	報告数	16	5	7	9	6	2
	定点当たり	0.08	0.03	0.04	0.04	0.03	0.01
咽頭結膜熱	報告数	53	26	25	29	40	21
	定点当たり	0.26	0.13	0.13	0.14	0.22	0.10
A群溶血性レンサ球菌咽頭炎	報告数	523	399	288	283	350	223
	定点当たり	2.55	2.02	1.44	1.38	1.93	1.11
感染性胃腸炎	報告数	1,432	1,228	1,069	1,199	1,363	860
	定点当たり	6.99	6.20	5.35	5.85	7.53	4.28
水痘	報告数	382	376	395	341	246	271
	定点当たり	1.86	1.90	1.98	1.66	1.36	1.35
手足口病	報告数	9	8	11	12	16	12
	定点当たり	0.04	0.04	0.06	0.06	0.09	0.06
伝染性紅斑	報告数	36	42	58	101	154	60
	定点当たり	0.18	0.21	0.29	0.49	0.85	0.30
突発性発しん	報告数	139	137	143	147	133	93
	定点当たり	0.68	0.69	0.72	0.72	0.73	0.46
百日咳	報告数	2	6	4	5	13	8
	定点当たり	0.01	0.03	0.02	0.02	0.07	0.04
ヘルパンギーナ	報告数	1	4	4	4	7	6
	定点当たり	0.00	0.02	0.02	0.02	0.04	0.03
流行性耳下腺炎	報告数	101	110	106	120	77	74
	定点当たり	0.49	0.56	0.53	0.59	0.43	0.37
急性出血性結膜炎	報告数	1	-	-	2	2	-
	定点当たり	0.02	-	-	0.05	0.06	-
流行性角結膜炎	報告数	27	35	30	32	35	19
	定点当たり	0.64	0.88	0.77	0.82	1.06	0.45
細菌性髄膜炎	報告数	-	2	-	1	1	-
	定点当たり	-	0.25	-	0.14	0.13	-
無菌性髄膜炎	報告数	-	-	-	-	-	-
	定点当たり	-	-	-	-	-	-
マイコプラズマ肺炎	報告数	3	1	1	-	-	-
	定点当たり	0.38	0.13	0.13	-	-	-
クラミジア肺炎 (オウム病を除く)	報告数	-	-	-	-	-	-
	定点当たり	-	-	-	-	-	-