



# 神奈川県感染症発生情報（18週報）

<http://www.eiken.pref.kanagawa.jp/>

平成21年・18週(4月27日～5月3日)



## 今週的全数把握対象疾患

(当該週の国による集計及び各保健福祉事務所からの届出をもとに期日を決めて集計しているため、集計数が前後することがあります。)

分類	対象疾患	神奈川県	内訳		
			県域*	横浜市	川崎市
二類	結核	37	19	13	5
三類	細菌性赤痢	1	0	1	0
四類	レジオネラ症	1	1	0	0
五類	アメーバ赤痢	2	2	0	0
	後天性免疫不全症候群	2	0	1	1
	麻しん	2	0	1	1

## 県域の全数把握対象疾患情報

- ・結核19例：肺結核9例、腸結核2例、肺結核及び結核性リンパ腺炎1例、結核性胸膜炎1例、無症状病原体保有者6例、年齢群は20歳代4例、30歳代4例、40歳代4例、50歳代3例、60歳代2例、80歳代1例、90歳代1例、
- ・レジオネラ症：60歳代、診断は尿中の病原体抗原の検出、推定感染地は神奈川県、推定感染経路は温泉
- ・アメーバ赤痢：30代1例、推定感染地は神奈川県、60代1例、推定感染地は日本国内、いずれも診断は鏡検による病原体の検出、

## 今週の定点把握対象疾患

(18週集計分より咽頭結膜熱とA群溶血性レンサ球菌咽頭炎の警報レベルの基準値が変更になりました。)

- ・百日咳が小田原（定点当たり1.17）保健福祉事務所管内で警報開始値1.0を超えています。
- ・感染性胃腸炎が厚木（定点当たり13.09）保健福祉事務所管内で再度、終息基準値12.0を超えています。

(お知らせ)

- \* 神奈川県の感染症発生情報（月報）【3月】を掲載しました。（2009.4.14）
- \* 神奈川県微生物検査情報第194号【2009年3月発行】を掲載しました。（2009.3.26）

### 神奈川県感染症情報センター

神奈川県衛生研究所 企画情報部 衛生情報課  
TEL:0467-83-4400(代表)  
FAX:0467-89-5211(企画情報部)

感染症発生動向調査事業は「感染症の予防及び感染症の患者に対する医療に関する法律」によって行われています。

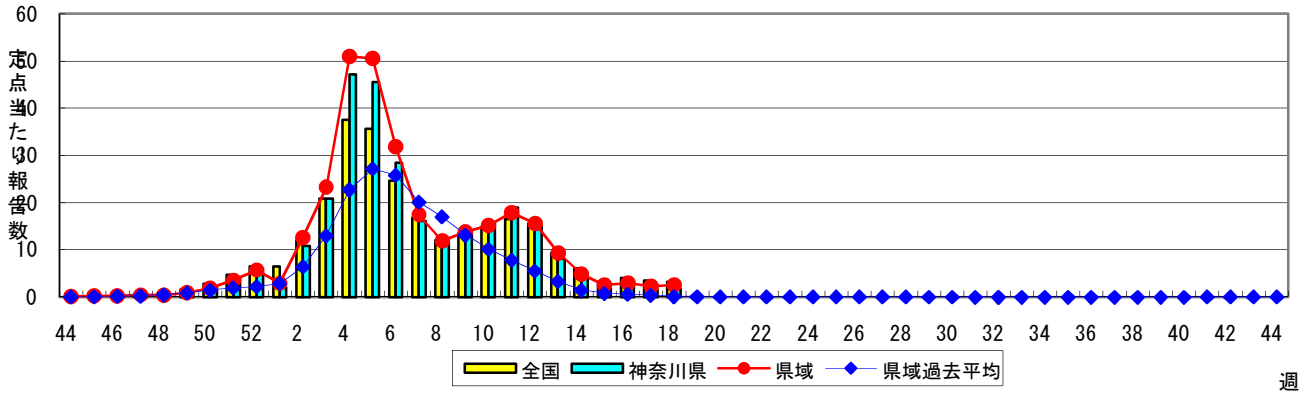
\*県域とは、神奈川県内の市町村のうち横浜市、川崎市を除いた地域です。

# 感染症発生動向調査:週報対象疾患の時系列グラフ

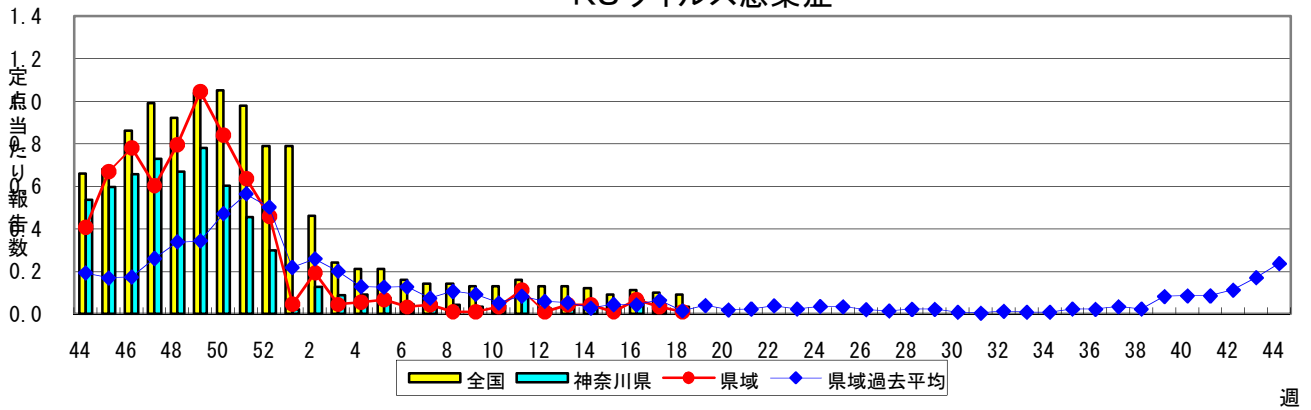
※疾患名の括弧書きは、一般名称であり、正式名称ではありません。

※神奈川県&県域(横浜市・川崎市を除く)のデータです。

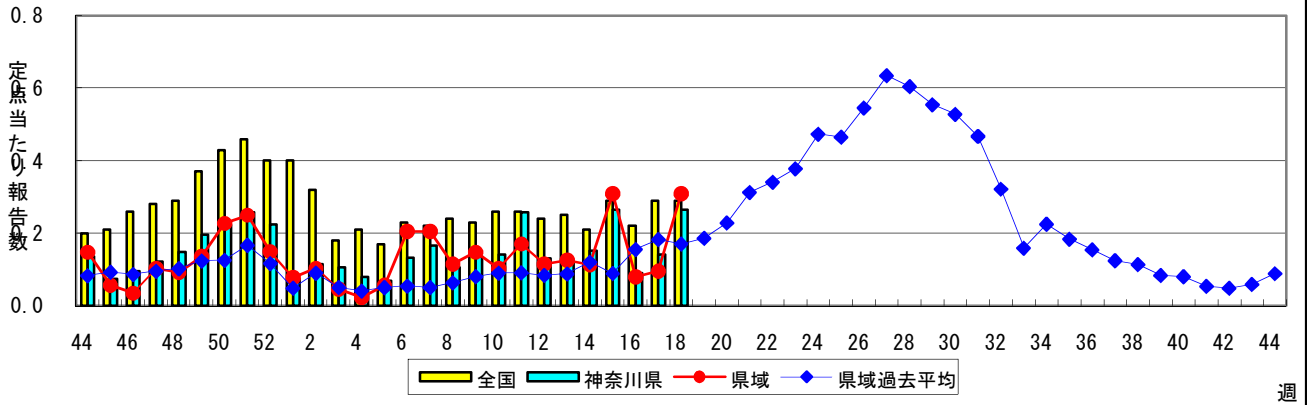
## インフルエンザ(高病原性鳥インフルエンザを除く)



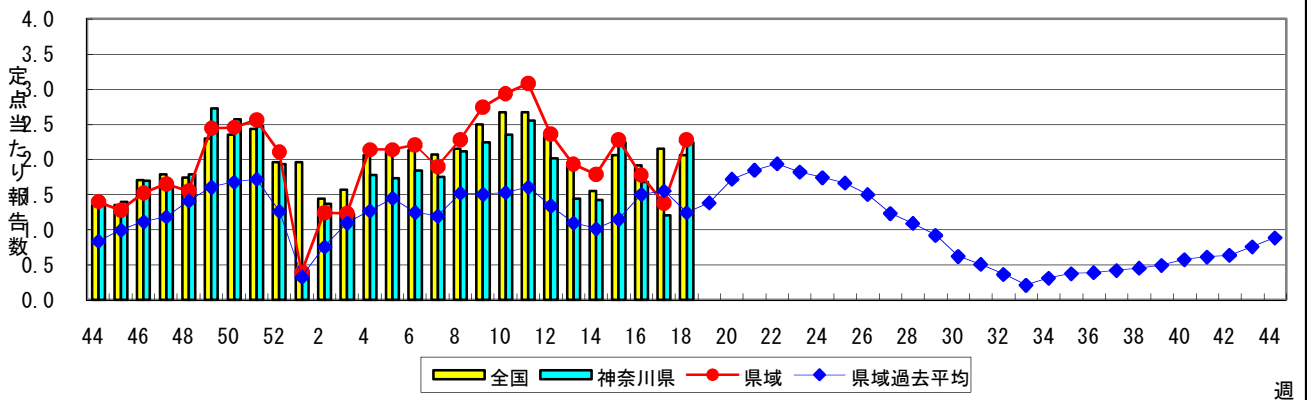
## RSウイルス感染症



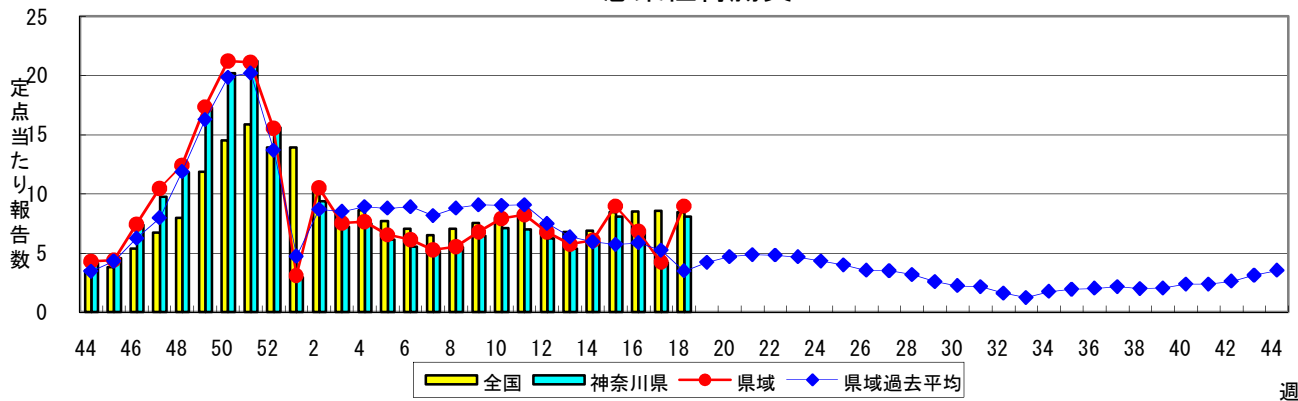
## 咽頭結膜熱(プール熱)



## A群溶血性レンサ球菌咽頭炎

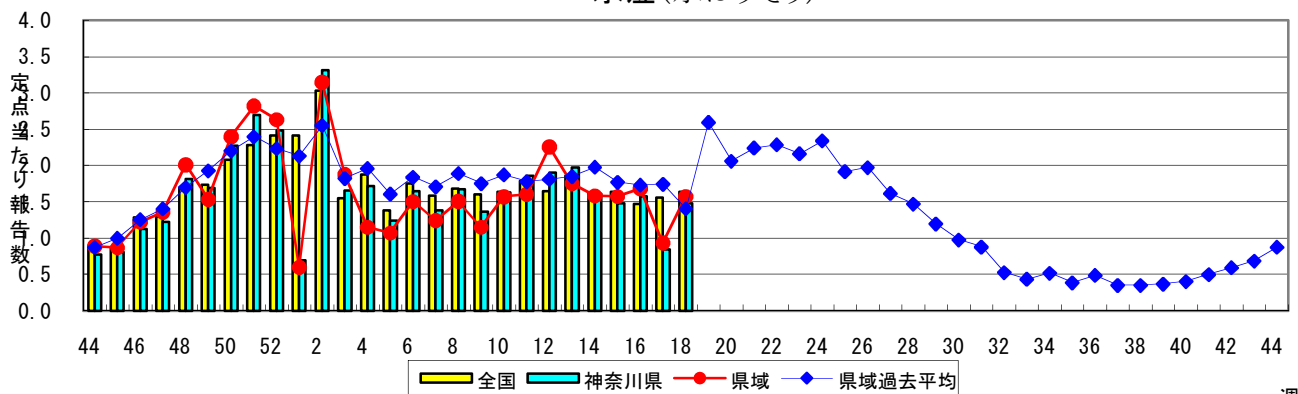


### 感染性胃腸炎



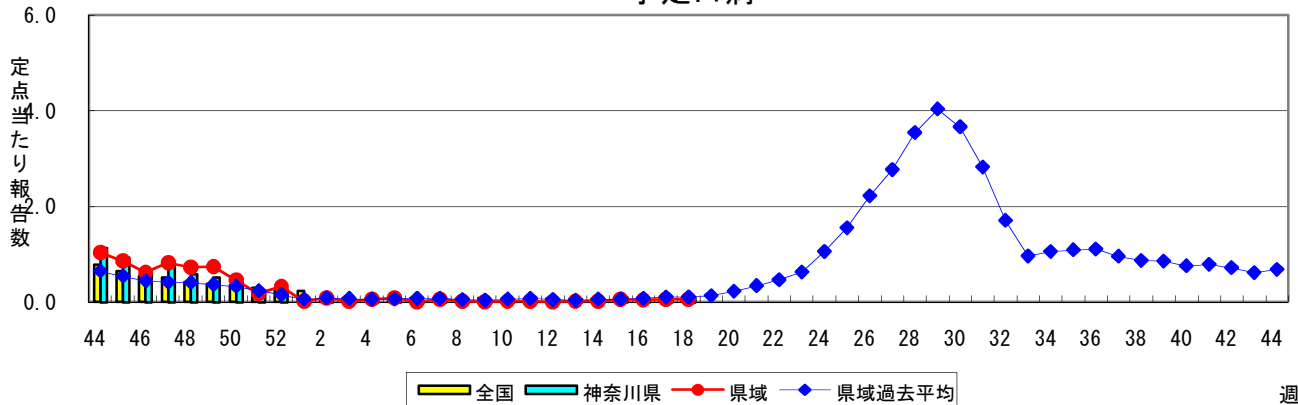
週

### 水痘(水ぼうそう)



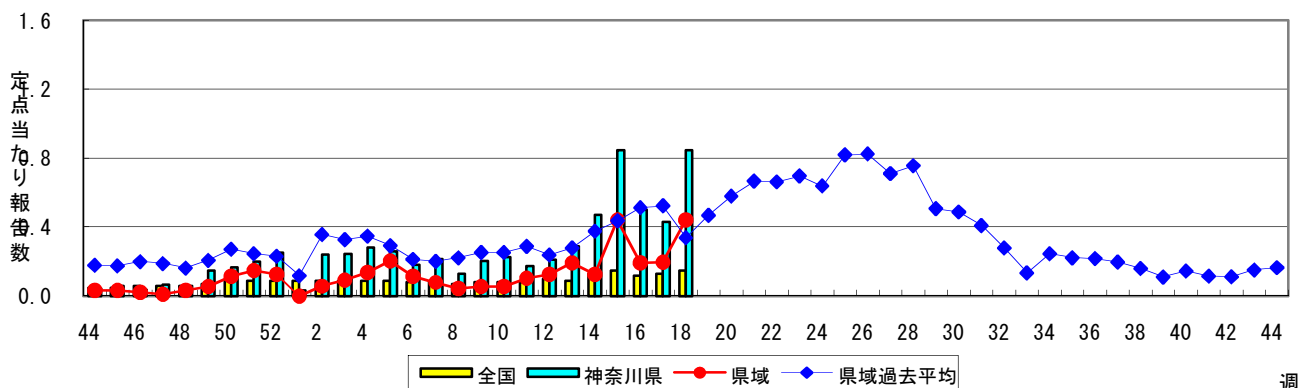
週

### 手足口病



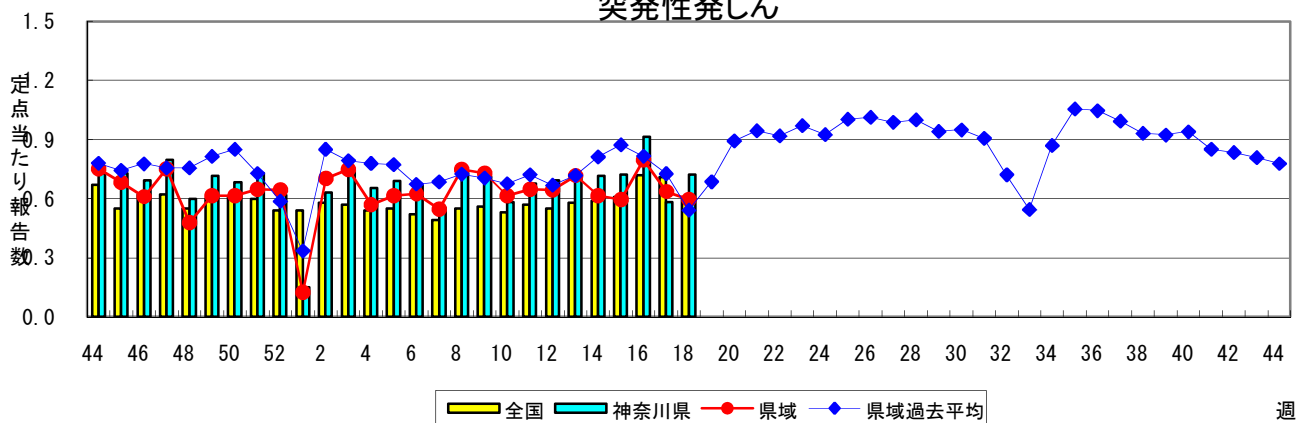
週

### 伝染性紅斑(リンゴ病)

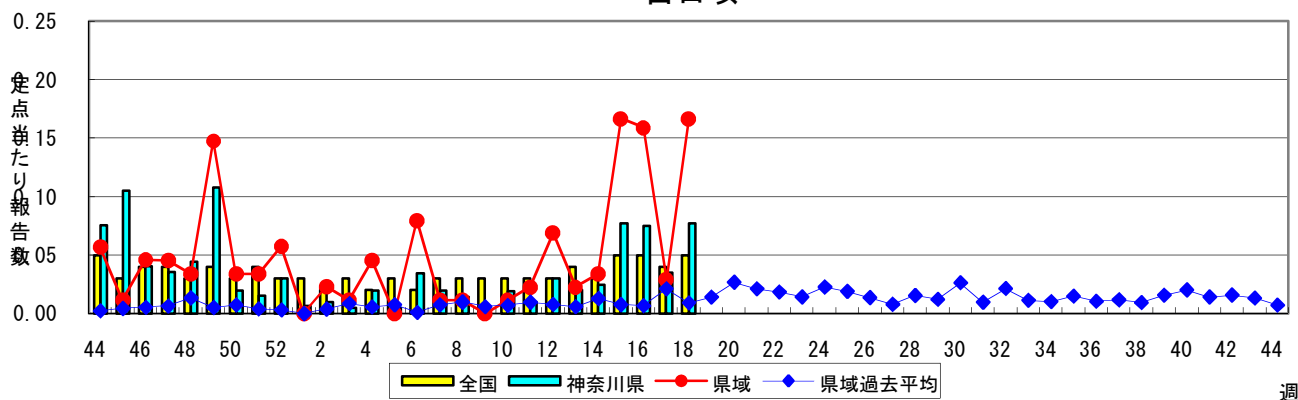


週

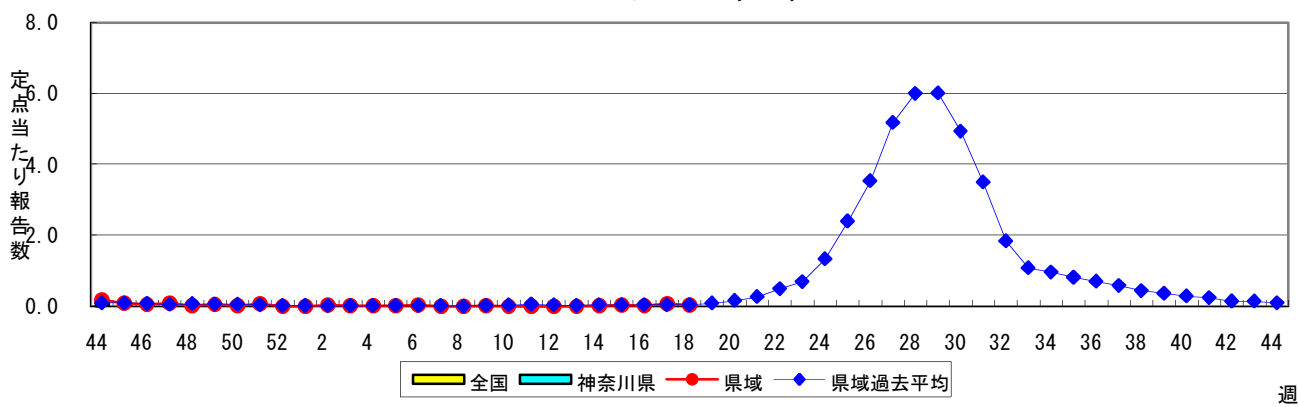
### 突発性発しん



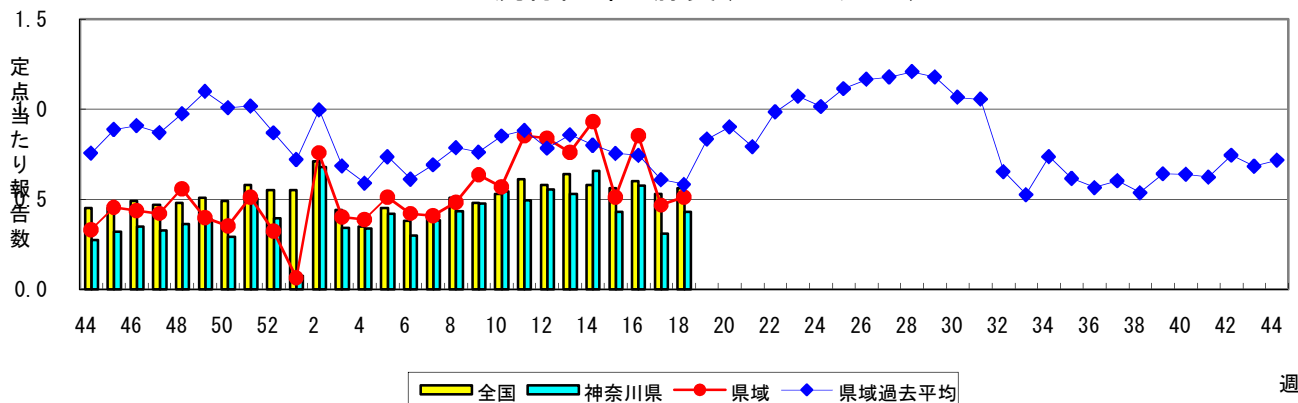
### 百日咳



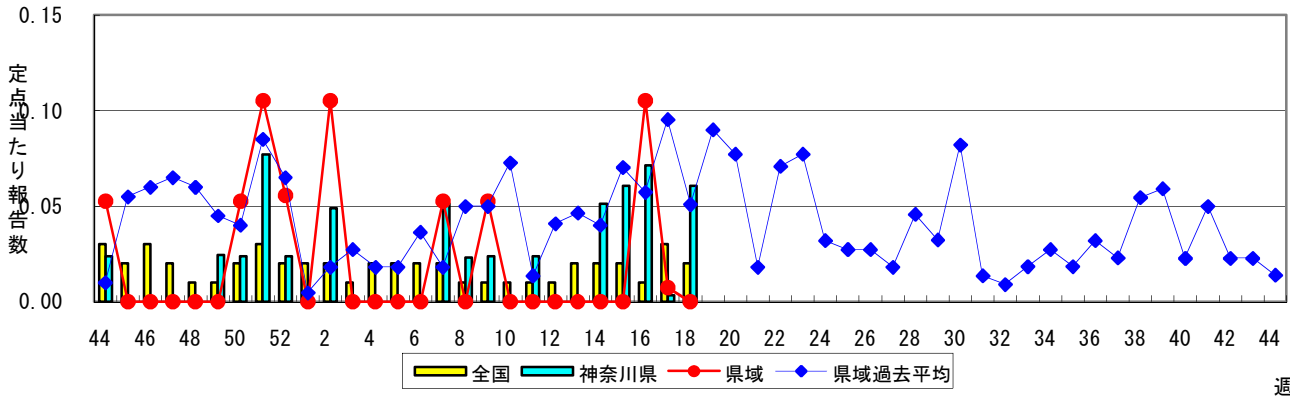
### ヘルパンギーナ



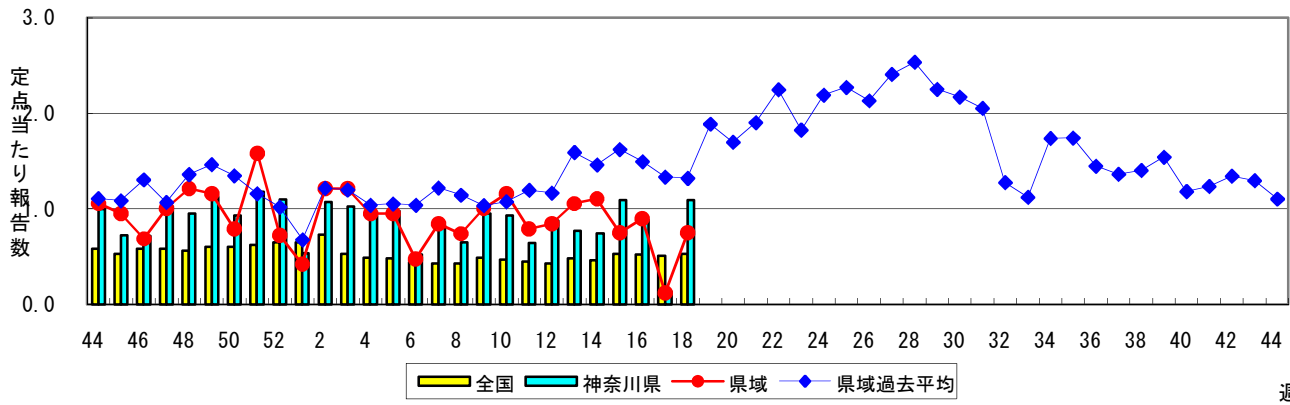
### 流行性耳下腺炎(おたふくかぜ)



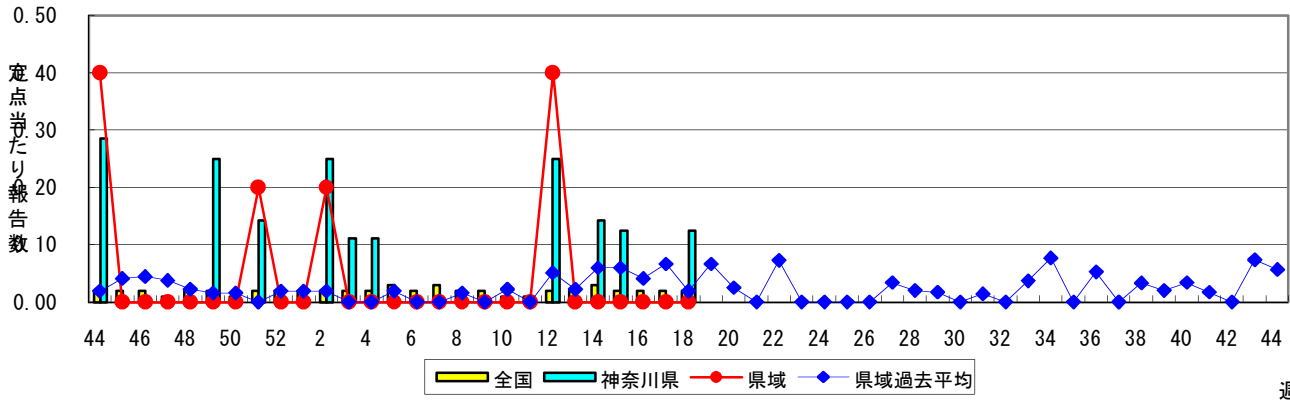
### 急性出血性結膜炎



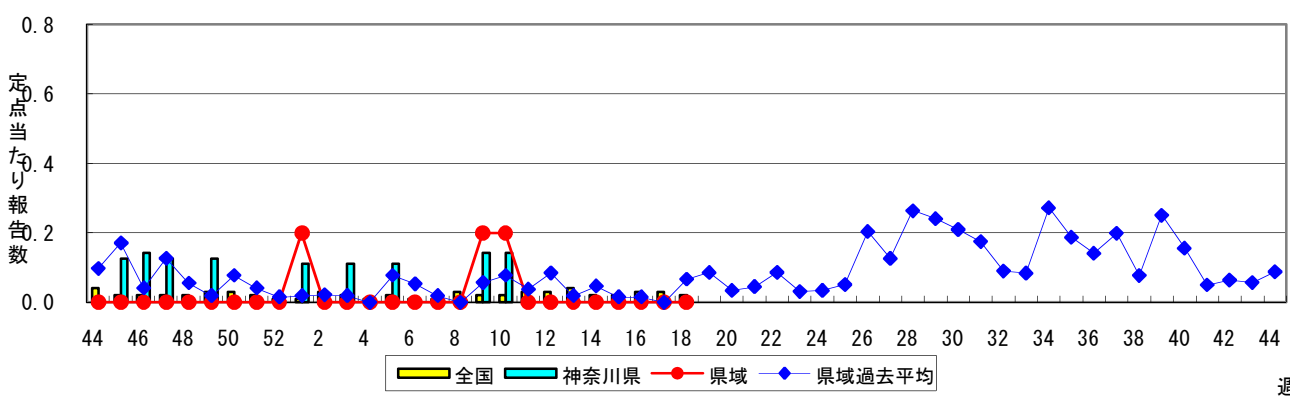
### 流行性角結膜炎



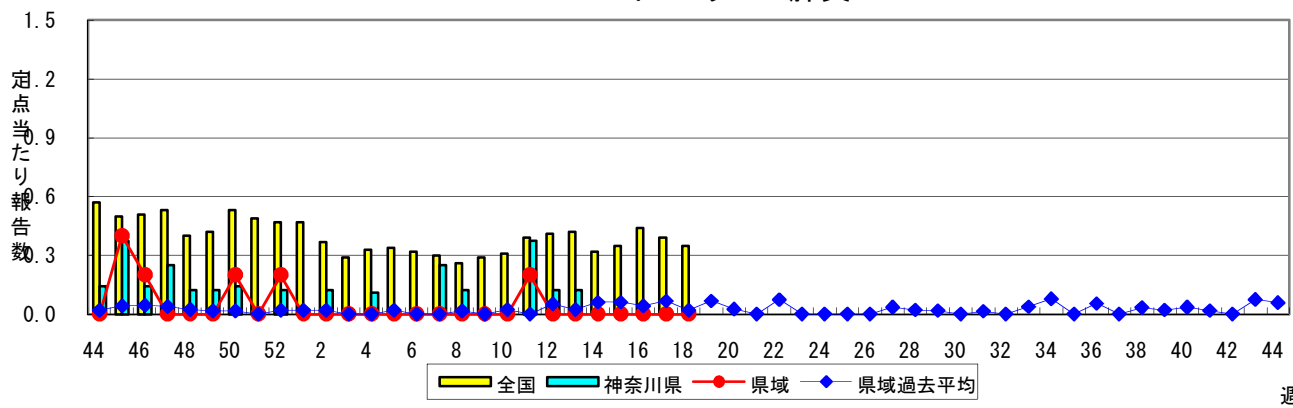
### 細菌性髄膜炎



### 無菌性髄膜炎



### マイコプラズマ肺炎



### クラミジア肺炎(オウム病を除く)

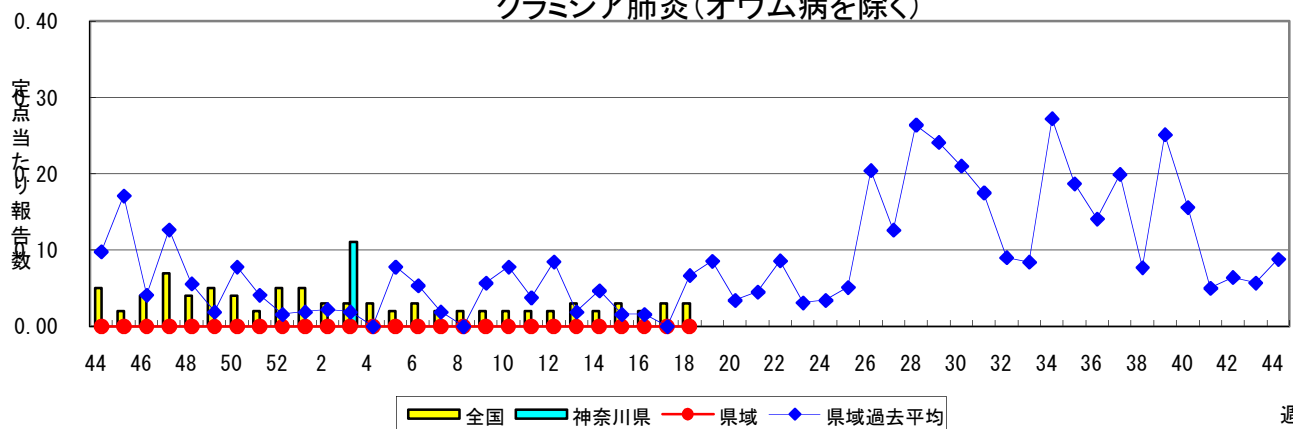


表1 報告数・定点当たり報告数 疾病、政令市・保健所別 (その1)

2009年18週(04月27日~05月03日)

神奈川県	インフルエンザ (高病原性鳥インフルエンザを除く)		RSウイルス感染症		咽頭結膜熱		A群溶血性レンサ球菌咽頭炎		感染性胃腸炎	
	報告数	定点当たり	報告数	定点当たり	報告数	定点当たり	報告数	定点当たり	報告数	定点当たり
全県	396	1.40	6	0.03	40	0.22	350	1.93	1,363	7.53
横浜市	83	0.86	1	0.02	9	0.14	125	1.95	381	5.95
川崎市	46	0.87	1	0.03	12	0.36	86	2.61	366	11.09
県域 (横浜市、川崎市を除く)	267	2.01	4	0.05	19	0.23	139	1.65	616	7.33
横須賀市	10	0.77	3	0.33	1	0.11	13	1.44	14	1.56
相模原市	54	3.00	-	-	-	-	14	1.17	140	11.67
藤沢市	11	0.79	-	-	1	0.11	9	1.00	31	3.44
平塚	1	0.09	-	-	-	-	4	0.57	8	1.14
鎌倉	4	0.40	-	-	4	0.67	17	2.83	32	5.33
小田原	32	3.20	-	-	2	0.33	8	1.33	58	9.67
三崎	1	0.33	-	-	-	-	1	0.50	-	-
厚木	55	3.24	1	0.09	4	0.36	42	3.82	144	13.09
足柄上	5	1.00	-	-	-	-	2	0.67	19	6.33
秦野	83	8.30	-	-	5	0.83	14	2.33	70	11.67
大和	6	0.55	-	-	2	0.29	12	1.71	38	5.43
茅ヶ崎	5	0.45	-	-	-	-	3	0.50	62	10.33

神奈川県	水痘		手足口病		伝染性紅斑		突発性発しん		百日咳	
	報告数	定点当たり	報告数	定点当たり	報告数	定点当たり	報告数	定点当たり	報告数	定点当たり
全県	246	1.36	16	0.09	154	0.85	133	0.73	13	0.07
横浜市	92	1.44	6	0.09	70	1.09	44	0.69	-	-
川崎市	44	1.33	8	0.24	50	1.52	38	1.15	-	-
県域 (横浜市、川崎市を除く)	110	1.31	2	0.02	34	0.40	51	0.61	13	0.15
横須賀市	9	1.00	-	-	1	0.11	5	0.56	-	-
相模原市	9	0.75	-	-	9	0.75	7	0.58	-	-
藤沢市	16	1.78	-	-	5	0.56	2	0.22	-	-
平塚	6	0.86	-	-	-	-	2	0.29	-	-
鎌倉	9	1.50	-	-	6	1.00	9	1.50	-	-
小田原	13	2.17	1	0.17	3	0.50	-	-	7	1.17
三崎	2	1.00	-	-	-	-	-	-	-	-
厚木	15	1.36	-	-	8	0.73	8	0.73	-	-
足柄上	-	-	-	-	-	-	-	-	-	-
秦野	16	2.67	-	-	-	-	5	0.83	-	-
大和	6	0.86	1	0.14	2	0.29	7	1.00	3	0.43
茅ヶ崎	9	1.50	-	-	-	-	6	1.00	3	0.50

神奈川県	ヘルパンギーナ		流行性耳下腺炎		急性出血性結膜炎		流行性角結膜炎		細菌性髄膜炎	
	報告数	定点当たり	報告数	定点当たり	報告数	定点当たり	報告数	定点当たり	報告数	定点当たり
全県	7	0.04	77	0.43	2	0.06	35	1.06	1	0.13
横浜市	1	0.02	15	0.23	-	-	19	1.90	-	-
川崎市	2	0.06	12	0.36	2	0.29	2	0.29	1	0.50
県域 (横浜市、川崎市を除く)	4	0.05	50	0.60	-	-	14	0.88	-	-
横須賀市	1	0.11	9	1.00	-	-	3	0.19	-	-
相模原市	-	-	16	1.33	-	-	-	-	-	-
藤沢市	-	-	3	0.33	-	-	-	-	-	-
平塚	-	-	1	0.14	-	-	2	0.12	-	-
鎌倉	-	-	-	-	-	-	2	0.12	...	...
小田原	-	-	-	-	-	-	-	-	...	...
三崎	-	-	-	-	...	...	...	...	...	...
厚木	3	0.27	14	1.27	-	-	7	0.44	-	-
足柄上	-	-	-	-	...	...	...	...	...	...
秦野	-	-	1	0.17	-	-	-	-	...	...
大和	-	-	6	0.86	-	-	-	-	...	...
茅ヶ崎	-	-	-	-	-	-	-	-	...	...

表1 報告数・定点当たり報告数 疾病、政令市・保健所別 (その2)

2009年18週(04月27日～05月03日)

神奈川県	無菌性髄膜炎		マイコプラズマ肺炎		クラミジア肺炎 (オウム病を除く)	
	報告数	定点当たり	報告数	定点当たり	報告数	定点当たり
全県	-	-	-	-	-	-
横浜市	-	-	-	-	-	-
川崎市	-	-	-	-	-	-
県域 (横浜市、川崎市を除く)	-	-	-	-	-	-
横須賀市	-	-	-	-	-	-
相模原市	-	-	-	-	-	-
藤沢市	-	-	-	-	-	-
平塚	...	...	...	...	...	...
鎌倉	...	...	...	...	...	...
小田原	...	...	...	...	...	...
三崎	-	-	-	-	-	-
厚木	...	...	...	...	...	...
足柄上	...	...	...	...	...	...
秦野	...	...	...	...	...	...
大和	...	...	...	...	...	...
茅ヶ崎	...	...	...	...	...	...





表2 報告数・定点当たり報告数、疾病・年齢階級別  
(横浜市・川崎市を除く県域) (その2)

2009年18週(04月27日~05月03日)

インフルエンザ定点		項目	9	10-14	15-19	20-29	30-39	40-49	50-59	60-69	70-79	80歳以上
インフルエンザ (高病原性鳥インフルエンザを除く)	全国	報告数	1,076	3,807	1,250	516	476	250	90	64	53	24
		定点当たり	0.23	0.82	0.27	0.11	0.10	0.05	0.02	0.01	0.01	0.01
	県域	報告数	18	69	18	15	13	11	4	2	1	-
		定点当たり	0.14	0.52	0.14	0.11	0.10	0.08	0.03	0.02	0.01	-

小児科定点		項目	9	10-14	15-19	20歳以上
RSウイルス感染症	全国	報告数	-	-	1	-
		定点当たり	-	-	-	-
	県域	報告数	-	-	-	-
		定点当たり	-	-	-	-
咽頭結膜熱	全国	報告数	7	12	1	17
		定点当たり	-	-	-	0.01
	県域	報告数	-	-	-	2
		定点当たり	-	-	-	0.02
A群溶血性レンサ球菌咽頭炎	全国	報告数	305	571	48	322
		定点当たり	0.10	0.19	0.02	0.11
	県域	報告数	7	12	1	18
		定点当たり	0.08	0.14	0.01	0.21
感染性胃腸炎	全国	報告数	748	1,606	287	1,789
		定点当たり	0.25	0.54	0.10	0.61
	県域	報告数	21	41	11	68
		定点当たり	0.25	0.49	0.13	0.81
水痘	全国	報告数	36	62	7	16
		定点当たり	0.01	0.02	-	0.01
	県域	報告数	1	5	-	2
		定点当たり	0.01	0.06	-	0.02
手足口病	全国	報告数	4	1	1	-
		定点当たり	-	-	-	-
	県域	報告数	-	-	-	-
		定点当たり	-	-	-	-
伝染性紅斑	全国	報告数	17	30	-	4
		定点当たり	0.01	0.01	-	-
	県域	報告数	2	1	-	1
		定点当たり	0.02	0.01	-	0.01
突発性発しん	全国	報告数	1	1	-	-
		定点当たり	-	-	-	-
	県域	報告数	-	-	-	-
		定点当たり	-	-	-	-
百日咳	全国	報告数	6	18	4	55
		定点当たり	-	0.01	-	0.02
	県域	報告数	1	1	-	7
		定点当たり	0.01	0.01	-	0.08
ヘルパンギーナ	全国	報告数	2	6	1	3
		定点当たり	-	-	-	-
	県域	報告数	-	-	-	1
		定点当たり	-	-	-	0.01
流行性耳下腺炎	全国	報告数	73	83	10	34
		定点当たり	0.02	0.03	-	0.01
	県域	報告数	4	2	-	-
		定点当たり	0.05	0.02	-	-

眼科定点		項目	9	10-14	15-19	20-29	30-39	40-49	50-59	60-69	70歳以上
急性出血性結膜炎	全国	報告数	-	1	-	3	3	4	-	1	-
		定点当たり	-	-	-	-	-	0.01	-	-	-
	県域	報告数	-	-	-	-	-	-	-	-	-
		定点当たり	-	-	-	-	-	-	-	-	-
流行性角結膜炎	全国	報告数	-	9	22	55	65	43	32	20	24
		定点当たり	-	0.01	0.03	0.09	0.10	0.07	0.05	0.03	0.04
	県域	報告数	-	1	2	1	2	1	2	-	4
		定点当たり	-	0.06	0.13	0.06	0.13	0.06	0.13	-	0.25

基幹定点(週報)		項目	45-49	50-54	55-59	60-64	65-69	70歳以上
細菌性髄膜炎	全国	報告数	2	-	-	1	-	-
		定点当たり	-	-	-	-	-	-
	県域	報告数	-	-	-	-	-	-
		定点当たり	-	-	-	-	-	-
無菌性髄膜炎	全国	報告数	-	-	1	-	-	
		定点当たり	-	-	-	-	-	
	県域	報告数	-	-	-	-	-	
		定点当たり	-	-	-	-	-	
マイコプラズマ肺炎	全国	報告数	1	-	4	1	2	10
		定点当たり	-	-	0.01	-	-	0.02
	県域	報告数	-	-	-	-	-	-
		定点当たり	-	-	-	-	-	-
クラミジア肺炎 (オウム病を除く)	全国	報告数	-	1	-	-	-	3
		定点当たり	-	-	-	-	-	0.01
	県域	報告数	-	-	-	-	-	-
		定点当たり	-	-	-	-	-	-



表3 報告数・定点当たり報告数、疾病・年齢階級別  
(横浜市・川崎市を含む神奈川県) (その2)

2009年18週(04月27日~05月03日)

インフルエンザ定点		項目	9	10-14	15-19	20-29	30-39	40-49	50-59	60-69	70-79	80歳以上
インフルエンザ (高病原性鳥インフルエンザを除く)	全国	報告数	1,076	3,807	1,250	516	476	250	90	64	53	24
		定点当たり	0.23	0.82	0.27	0.11	0.10	0.05	0.02	0.01	0.01	0.01
	県	報告数	31	95	34	28	20	13	5	2	1	-
		定点当たり	0.11	0.34	0.12	0.10	0.07	0.05	0.02	0.01	-	-

小児科定点		項目	9	10-14	15-19	20歳以上
RSウイルス感染症	全国	報告数	-	-	1	-
		定点当たり	-	-	-	-
	県	報告数	-	-	-	-
		定点当たり	-	-	-	-
咽頭結膜熱	全国	報告数	7	12	1	17
		定点当たり	-	-	-	0.01
	県	報告数	-	-	-	2
		定点当たり	-	-	-	0.01
A群溶血性レンサ球菌咽頭炎	全国	報告数	305	571	48	322
		定点当たり	0.10	0.19	0.02	0.11
	県	報告数	17	27	2	26
		定点当たり	0.09	0.15	0.01	0.14
感染性胃腸炎	全国	報告数	748	1,606	287	1,789
		定点当たり	0.25	0.54	0.10	0.61
	県	報告数	47	77	19	126
		定点当たり	0.26	0.43	0.10	0.70
水痘	全国	報告数	36	62	7	16
		定点当たり	0.01	0.02	-	0.01
	県	報告数	1	6	1	2
		定点当たり	0.01	0.03	0.01	0.01
手足口病	全国	報告数	4	1	1	-
		定点当たり	-	-	-	-
	県	報告数	-	-	1	-
		定点当たり	-	-	0.01	-
伝染性紅斑	全国	報告数	17	30	-	4
		定点当たり	0.01	0.01	-	-
	県	報告数	7	17	-	3
		定点当たり	0.04	0.09	-	0.02
突発性発しん	全国	報告数	1	1	-	-
		定点当たり	-	-	-	-
	県	報告数	-	-	-	-
		定点当たり	-	-	-	-
百日咳	全国	報告数	6	18	4	55
		定点当たり	-	0.01	-	0.02
	県	報告数	1	1	-	7
		定点当たり	0.01	0.01	-	0.04
ヘルパンギーナ	全国	報告数	2	6	1	3
		定点当たり	-	-	-	-
	県	報告数	1	-	-	1
		定点当たり	0.01	-	-	0.01
流行性耳下腺炎	全国	報告数	73	83	10	34
		定点当たり	0.02	0.03	-	0.01
	県	報告数	7	3	-	-
		定点当たり	0.04	0.02	-	-

眼科定点		項目	9	10-14	15-19	20-29	30-39	40-49	50-59	60-69	70歳以上
急性出血性結膜炎	全国	報告数	-	1	-	3	3	4	-	1	-
		定点当たり	-	-	-	-	-	0.01	-	-	-
	県	報告数	-	-	-	1	-	1	-	-	-
		定点当たり	-	-	-	0.03	-	0.03	-	-	-
流行性角結膜炎	全国	報告数	-	9	22	55	65	43	32	20	24
		定点当たり	-	0.01	0.03	0.09	0.10	0.07	0.05	0.03	0.04
	県	報告数	-	2	3	4	4	2	2	2	4
		定点当たり	-	0.06	0.09	0.12	0.12	0.06	0.06	0.06	0.12

基幹定点(週報)		項目	45-49	50-54	55-59	60-64	65-69	70歳以上
細菌性髄膜炎	全国	報告数	2	-	-	1	-	-
		定点当たり	-	-	-	-	-	-
	県	報告数	-	-	-	1	-	-
		定点当たり	-	-	-	0.13	-	-
無菌性髄膜炎	全国	報告数	-	-	1	-	-	
		定点当たり	-	-	-	-	-	-
	県	報告数	-	-	-	-	-	-
		定点当たり	-	-	-	-	-	-
マイコプラズマ肺炎	全国	報告数	1	-	4	1	2	10
		定点当たり	-	-	0.01	-	-	0.02
	県	報告数	-	-	-	-	-	-
		定点当たり	-	-	-	-	-	-
クラミジア肺炎 (オウム病を除く)	全国	報告数	-	1	-	-	-	3
		定点当たり	-	-	-	-	-	0.01
	県	報告数	-	-	-	-	-	-
		定点当たり	-	-	-	-	-	-

表4 5週前～今週の推移（横浜市・川崎市を除く県域）

2009年18週（04月27日～05月03日）

神奈川県域男女合計	項目	5週前	4週前	3週前	2週前	1週前	今週
インフルエンザ （高病原性鳥インフルエンザを除く）	報告数	1,293	721	384	414	313	267
	定点当たり	9.30	5.19	2.76	2.98	2.28	2.01
RSウイルス感染症	報告数	4	4	5	6	5	4
	定点当たり	0.05	0.05	0.06	0.07	0.04	0.05
咽頭結膜熱	報告数	11	10	8	7	13	19
	定点当たり	0.13	0.11	0.09	0.08	0.09	0.23
A群溶血性レンサ球菌咽頭炎	報告数	170	158	137	156	188	139
	定点当たり	1.93	1.80	1.56	1.77	1.37	1.65
感染性胃腸炎	報告数	510	568	538	604	584	616
	定点当たり	5.80	6.45	6.11	6.86	4.26	7.33
水痘	報告数	154	141	150	148	127	110
	定点当たり	1.75	1.60	1.70	1.68	0.93	1.31
手足口病	報告数	1	1	4	4	7	2
	定点当たり	0.01	0.01	0.05	0.05	0.05	0.02
伝染性紅斑	報告数	17	11	23	17	27	34
	定点当たり	0.19	0.13	0.26	0.19	0.20	0.40
突発性発しん	報告数	63	59	67	70	87	51
	定点当たり	0.72	0.67	0.76	0.80	0.64	0.61
百日咳	報告数	2	3	5	14	4	13
	定点当たり	0.02	0.03	0.06	0.16	0.03	0.15
ヘルパンギーナ	報告数	-	2	1	1	11	4
	定点当たり	-	0.02	0.01	0.01	0.08	0.05
流行性耳下腺炎	報告数	67	80	61	75	64	50
	定点当たり	0.76	0.91	0.69	0.85	0.47	0.60
急性出血性結膜炎	報告数	-	-	1	2	1	-
	定点当たり	-	-	0.05	0.11	0.01	-
流行性角結膜炎	報告数	20	21	19	17	16	14
	定点当たり	1.05	1.11	1.00	0.89	0.12	0.88
細菌性髄膜炎	報告数	-	-	-	-	-	-
	定点当たり	-	-	-	-	-	-
無菌性髄膜炎	報告数	-	-	-	-	-	-
	定点当たり	-	-	-	-	-	-
マイコプラズマ肺炎	報告数	-	-	-	-	-	-
	定点当たり	-	-	-	-	-	-
クラミジア肺炎 （オウム病を除く）	報告数	-	-	-	-	-	-
	定点当たり	-	-	-	-	-	-

表5 5週前～今週の推移(横浜市・川崎市を含む神奈川県)

2009年18週(04月27日～05月03日)

神奈川県男女合計	項目	5週前	4週前	3週前	2週前	1週前	今週
インフルエンザ (高病原性鳥インフルエンザを除く)	報告数	5,172	6,203	4,743	2,593	1,463	396
	定点当たり	15.72	18.91	14.96	8.08	4.54	1.40
RSウイルス感染症	報告数	8	16	5	7	9	6
	定点当たり	0.04	0.08	0.03	0.04	0.04	0.03
咽頭結膜熱	報告数	29	53	26	25	29	40
	定点当たり	0.14	0.26	0.13	0.13	0.14	0.22
A群溶血性レンサ球菌咽頭炎	報告数	484	523	399	288	283	350
	定点当たり	2.35	2.55	2.02	1.44	1.38	1.93
感染性胃腸炎	報告数	1,462	1,432	1,228	1,069	1,199	1,363
	定点当たり	7.10	6.99	6.20	5.35	5.85	7.53
水痘	報告数	336	382	376	395	341	246
	定点当たり	1.63	1.86	1.90	1.98	1.66	1.36
手足口病	報告数	13	9	8	11	12	16
	定点当たり	0.06	0.04	0.04	0.06	0.06	0.09
伝染性紅斑	報告数	47	36	42	58	101	154
	定点当たり	0.23	0.18	0.21	0.29	0.49	0.85
突発性発しん	報告数	120	139	137	143	147	133
	定点当たり	0.58	0.68	0.69	0.72	0.72	0.73
百日咳	報告数	4	2	6	4	5	13
	定点当たり	0.02	0.01	0.03	0.02	0.02	0.07
ヘルパンギーナ	報告数	2	1	4	4	4	7
	定点当たり	0.01	0.00	0.02	0.02	0.02	0.04
流行性耳下腺炎	報告数	112	101	110	106	120	77
	定点当たり	0.54	0.49	0.56	0.53	0.59	0.43
急性出血性結膜炎	報告数	-	1	-	-	2	2
	定点当たり	-	0.02	-	-	0.05	0.06
流行性角結膜炎	報告数	39	27	35	30	32	35
	定点当たり	0.93	0.64	0.88	0.77	0.82	1.06
細菌性髄膜炎	報告数	-	-	2	-	1	1
	定点当たり	-	-	0.25	-	0.14	0.13
無菌性髄膜炎	報告数	1	-	-	-	-	-
	定点当たり	0.14	-	-	-	-	-
マイコプラズマ肺炎	報告数	-	3	1	1	-	-
	定点当たり	-	0.38	0.13	0.13	-	-
クラミジア肺炎 (オウム病を除く)	報告数	-	-	-	-	-	-
	定点当たり	-	-	-	-	-	-