



# 神奈川県感染症発生情報（16週報）

<http://www.eiken.pref.kanagawa.jp/>

平成21年・16週(4月13日～ 4月19日)

## 今週の注目感染症 ～インフルエンザ～

神奈川県では、今週（16週）は742人の報告（定点当たり2.36人）があり、先週（定点当たり2.67人）よりも102人減少しました。流行は終息に向かっていますが、引き続き注意しましょう。インフルエンザは感染している人の咳やくしゃみ、つばなどの飛沫を吸い込むことで主に感染します。予防のために、うがい、手洗いの励行やマスクの着用、咳エチケットなどを心掛けるようにしましょう。

## 今週の全数把握対象疾患

(当該週の国による集計及び各保健福祉事務所からの届出をもとに期日を決めて集計しているため、集計数が前後することがあります。)

分類	対象疾患	神奈川県	内訳		
			県域*	横浜市	川崎市
二類	結核	32	16	13	3
三類	腸管出血性大腸菌感染症	1	0	1	0
五類	アメーバ赤痢	1	0	0	1
	後天性免疫不全	2	2	0	0
	クロイツフェルト・ヤコブ病	1	1	0	0
	麻しん	5	0	4	1

## 県域の全数把握対象疾患情報

- ・結核16例：肺結核9例、肺結核及び直腸結核1例、肺結核及び頸部リンパ腫1例、肺結核及び頸部リンパ節結核1例、頸部リンパ節結核1例、粟粒結核1例、無症状病原体保有者2例  
年齢群は10歳代2例、20歳代1例、30歳代3例、40歳代2例、60歳代1例、70歳代5例、80歳代1例、90歳代1例
- ・クロイツフェルト・ヤコブ病：80歳代、脳波(PSD)及び脳MRIによる、推定感染地は神奈川県、推定感染経路は不明
- ・後天性免疫不全症候群；20歳代1例、30歳代1例、推定感染地域は1例はタイ、他の1例は不明、いずれも異性間性的接触による

## 今週の定点把握対象疾患

- ・インフルエンザは、県域全保健福祉事務所管内の地域で、流行発生注意報基準値10.0以下となっています。
- ・A群溶血性レンサ球菌咽頭炎が、小田原（定点当たり4.83）保健福祉事務所管内で警報開始値4.0を超えています。
- ・百日咳が、小田原保健福祉事務所管内の地域で流行発生警報値1.0を超えました。

(お知らせ)

- \* 神奈川県の感染症発生情報（月報）【3月】を掲載しました。（2009.4.14）
- \* 神奈川県微生物検査情報第194号【2009年3月発行】を掲載しました。（2009.3.26）

## 神奈川県感染症情報センター

神奈川県衛生研究所 企画情報部 衛生情報課

TEL:0467-83-4400(代表)

FAX:0467-89-5211(企画情報部)

感染症発生動向調査事業は「感染症の予防及び感染症の患者に対する医療に関する法律」によって行われています。

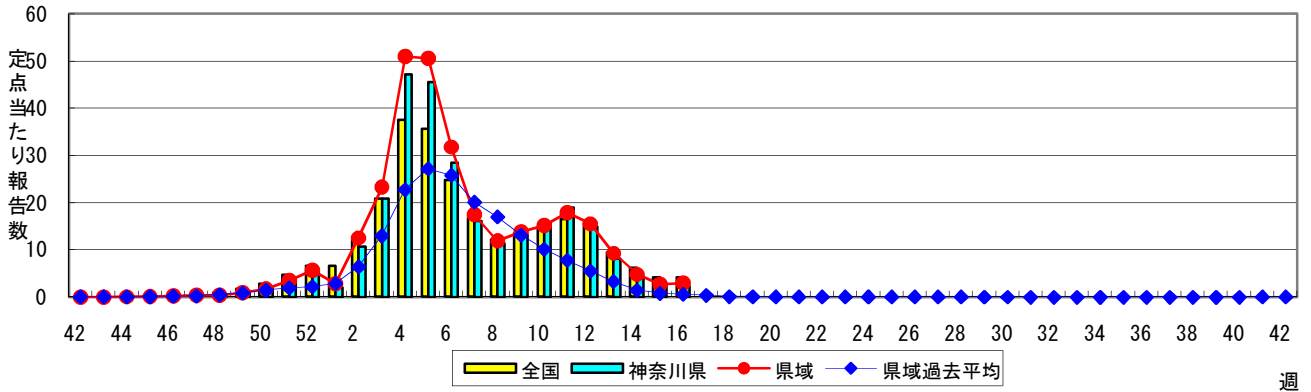
\*県域とは、神奈川県内の市町村のうち横浜市、川崎市を除いた地域です。

# 感染症発生動向調査:週報対象疾患の時系列グラフ

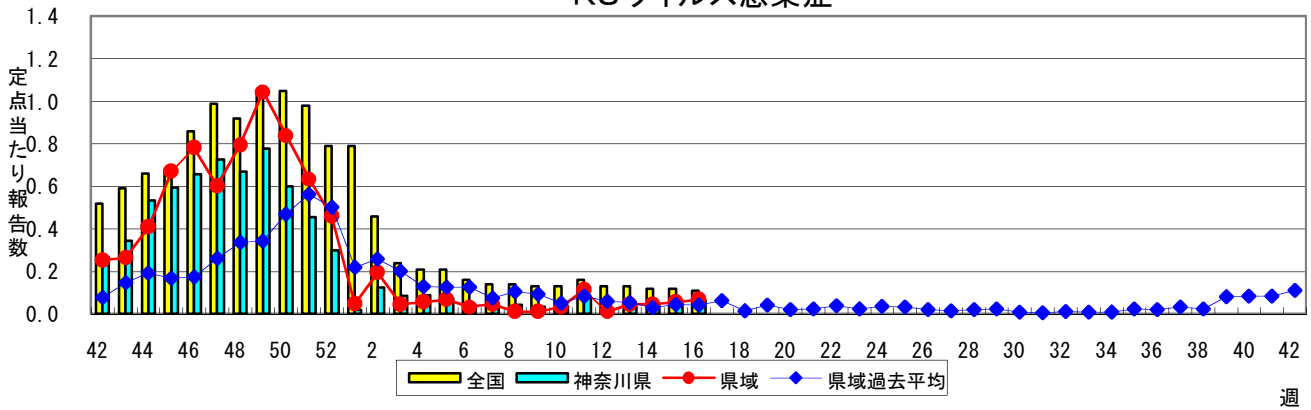
※疾患名の括弧書きは、一般名称であり、正式名称ではありません。

※神奈川県&県域(横浜市・川崎市を除く)のデータです。

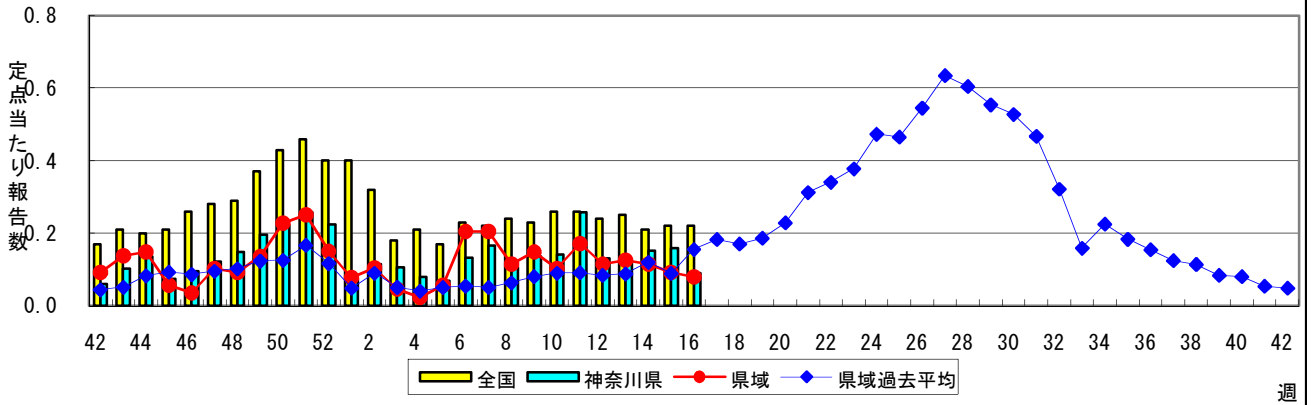
## インフルエンザ(高病原性鳥インフルエンザを除く)



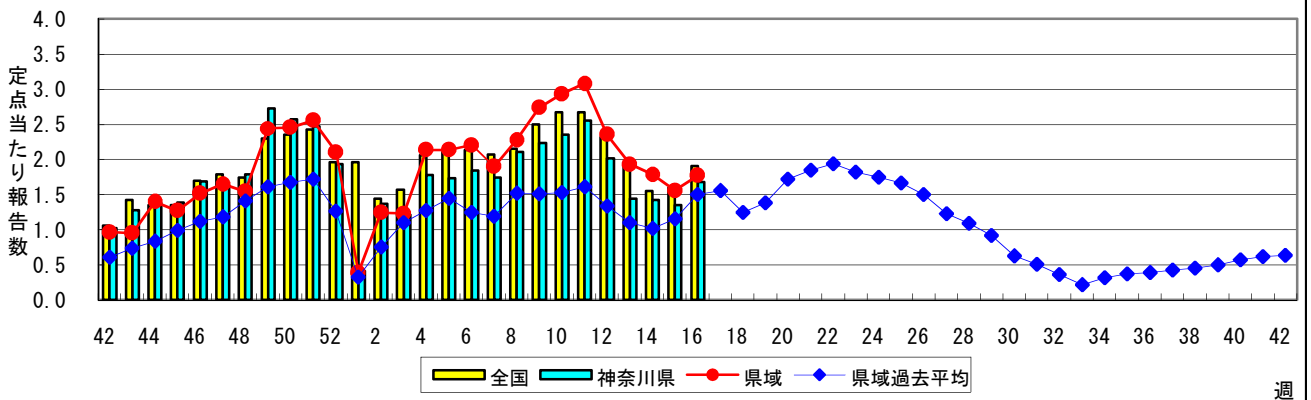
## RSウイルス感染症



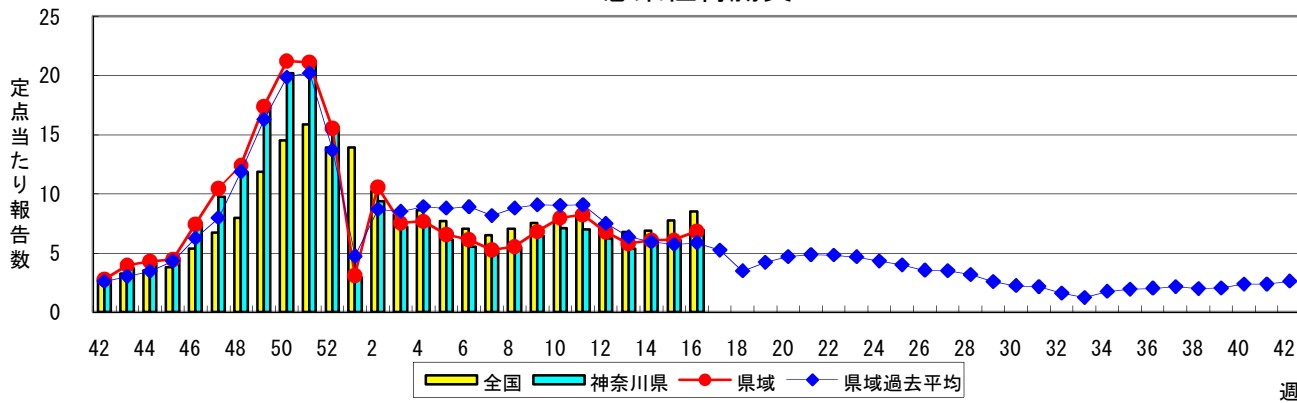
## 咽頭結膜熱(プール熱)



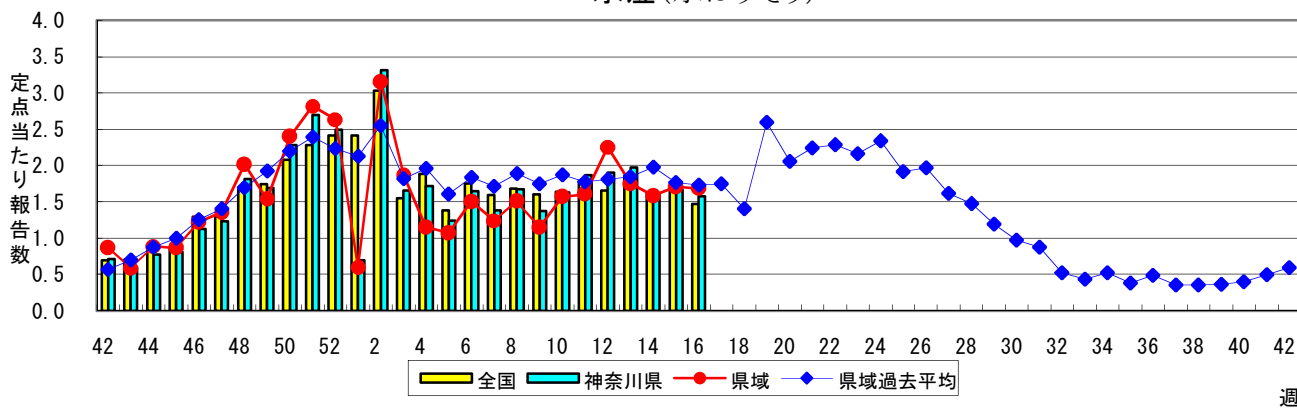
## A群溶血性レンサ球菌咽頭炎



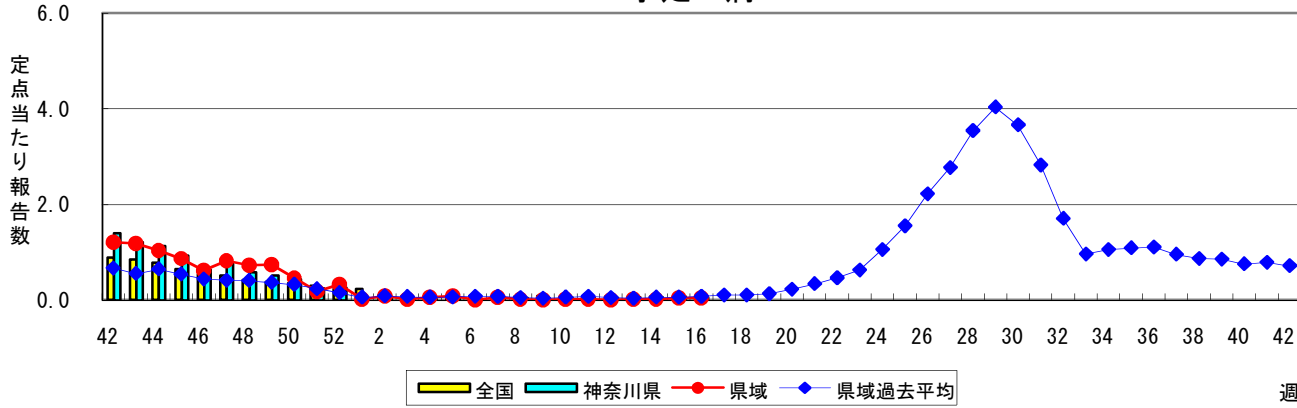
### 感染性胃腸炎



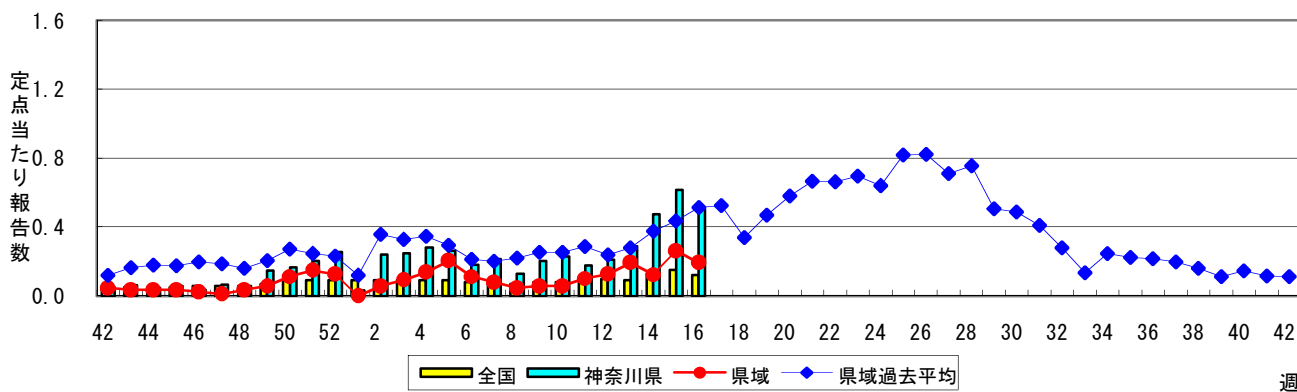
### 水痘(水ぼうそう)



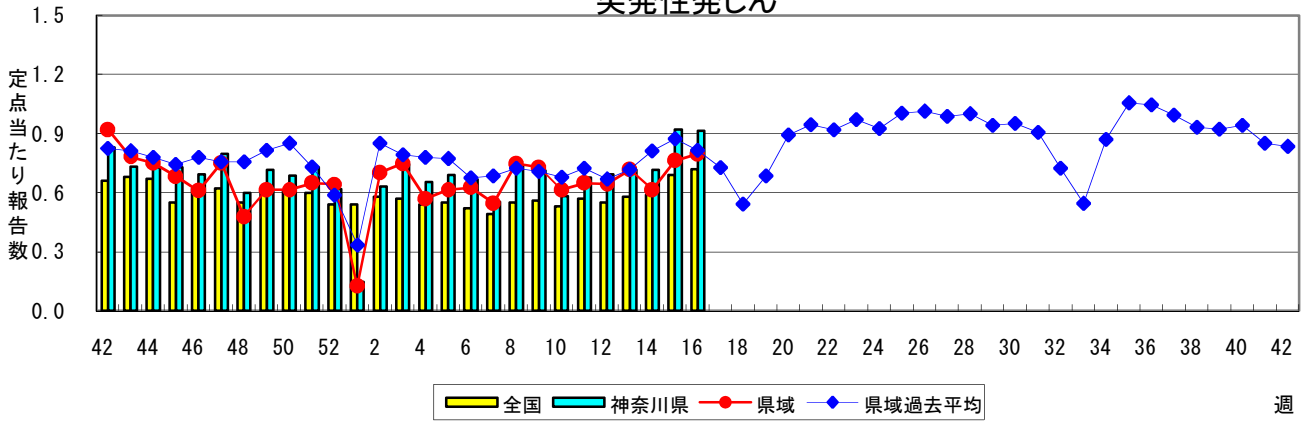
### 手足口病



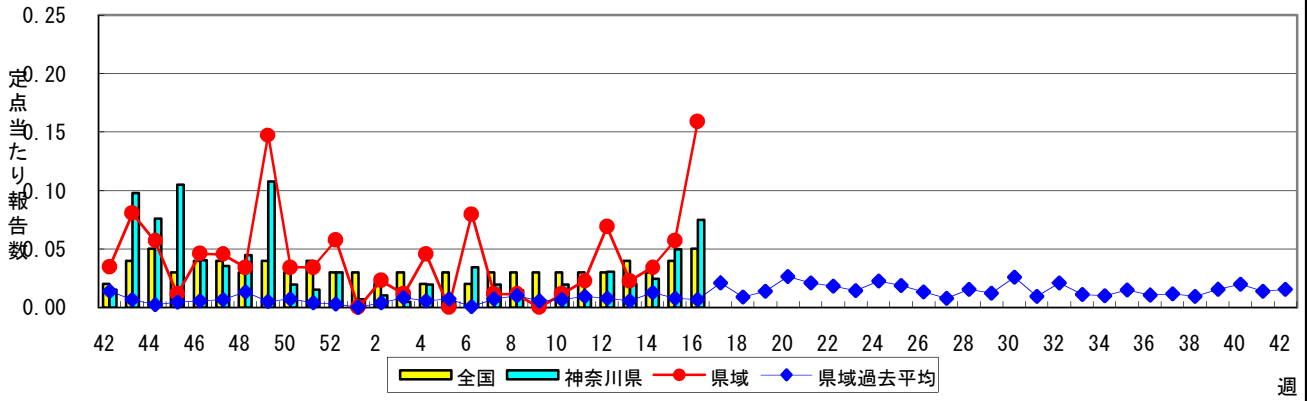
### 伝染性紅斑(リンゴ病)



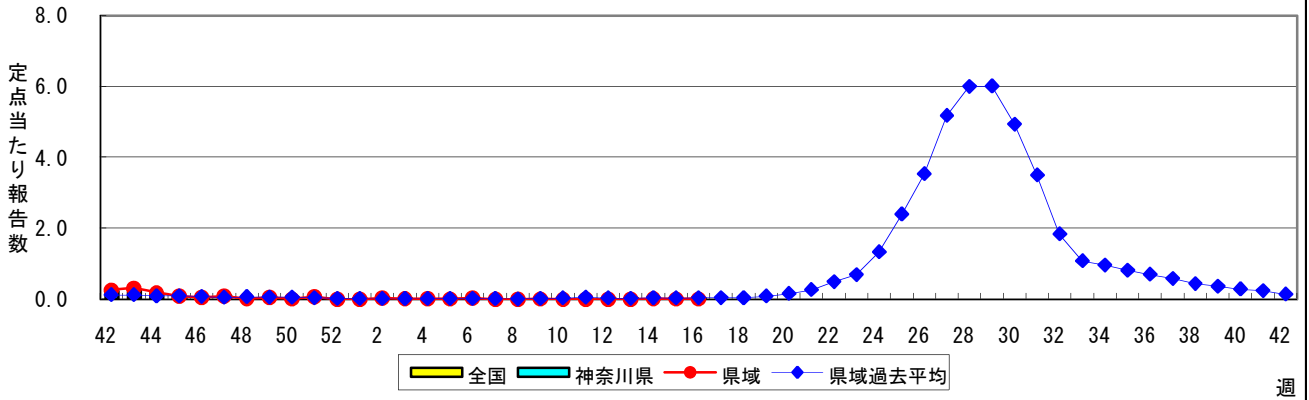
### 突発性発しん



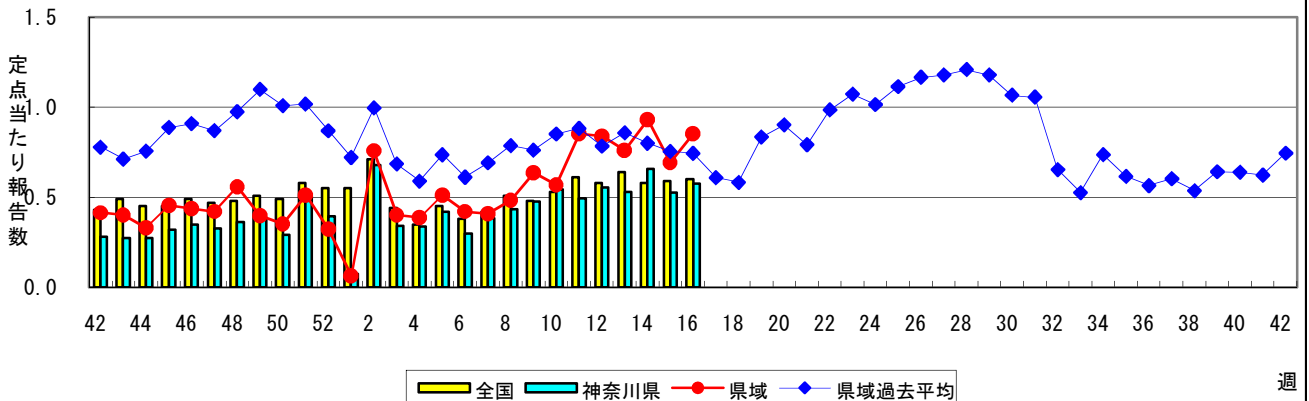
### 百日咳



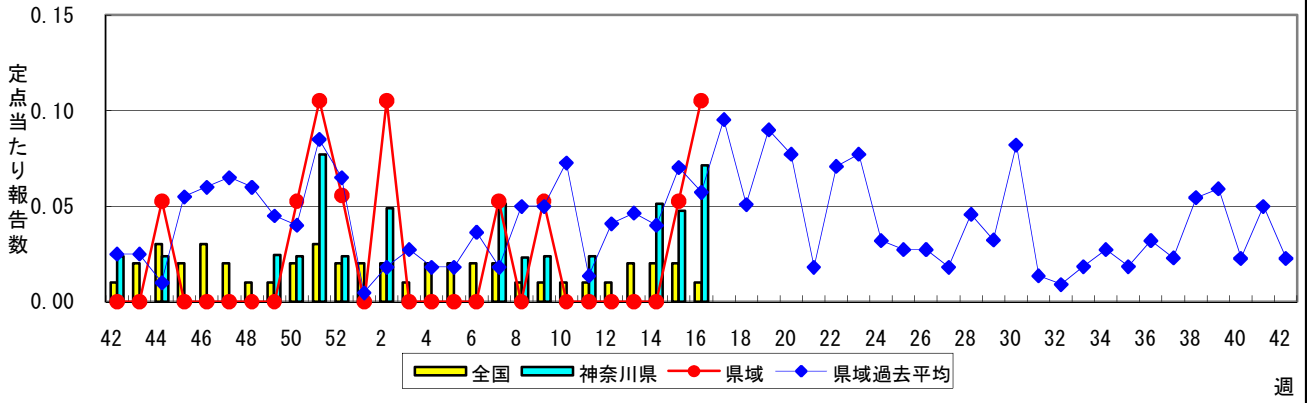
### ヘルパンギーナ



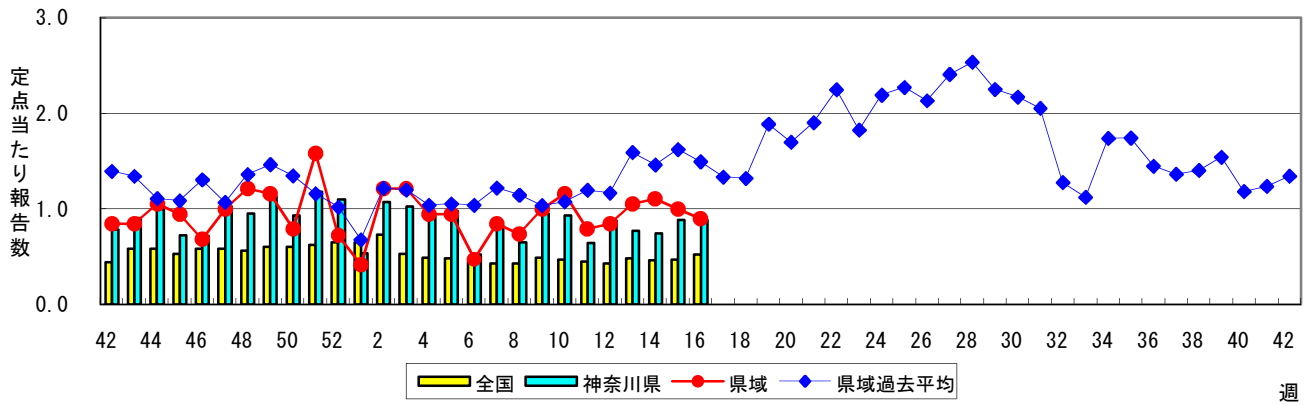
### 流行性耳下腺炎(おたふくかぜ)



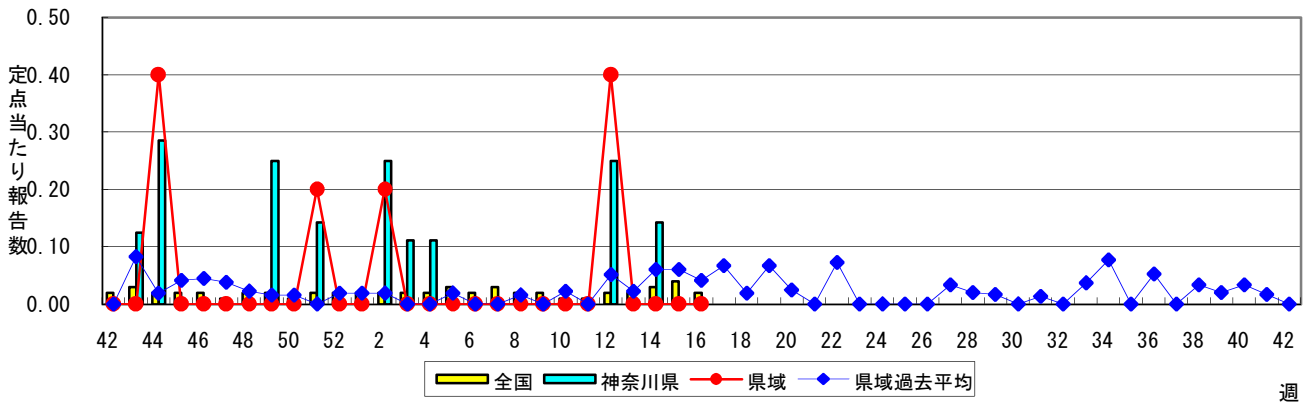
### 急性出血性結膜炎



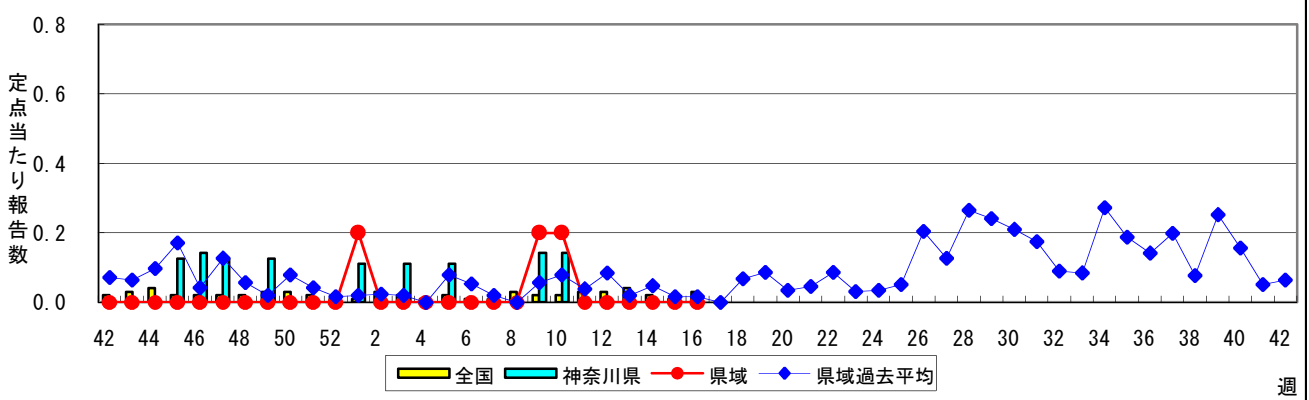
### 流行性角結膜炎



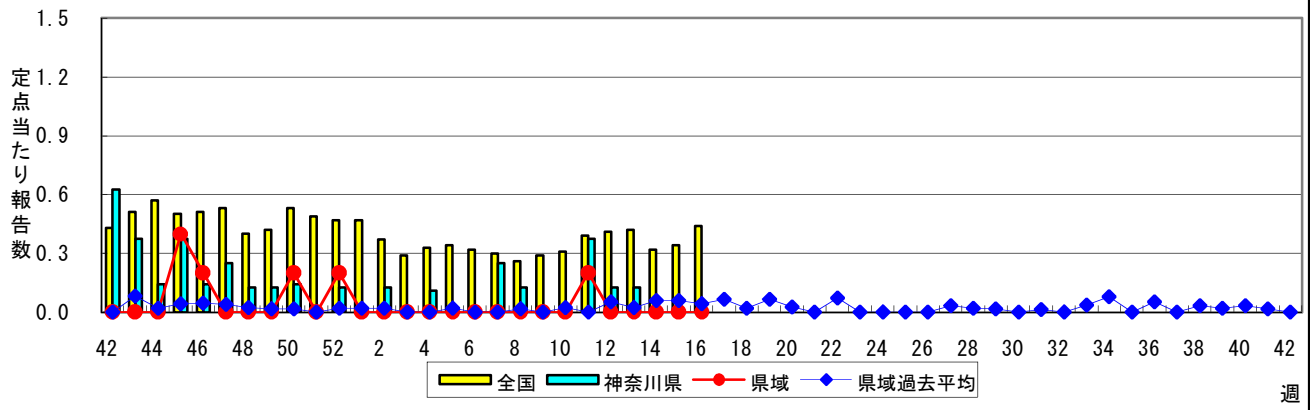
### 細菌性髄膜炎



### 無菌性髄膜炎



### マイコプラズマ肺炎



### クラミジア肺炎(オウム病を除く)

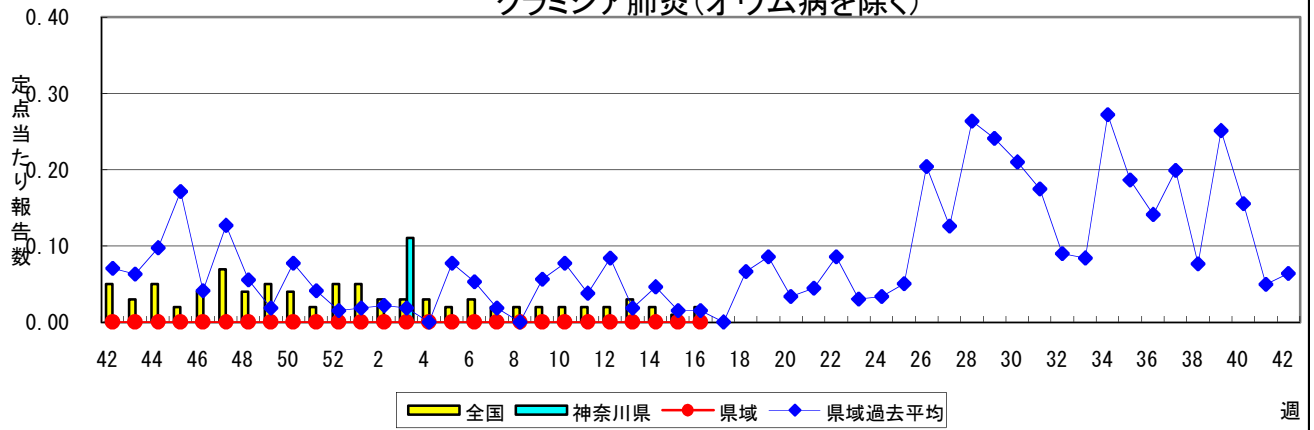


表1 報告数・定点当たり報告数 疾病、政令市・保健所別 (その1)

2009年16週(04月13日~04月19日)

神奈川県	インフルエンザ (高病原性鳥インフルエンザを除く)		RSウイルス感染症		咽頭結膜熱		A群溶血性レンサ球菌咽頭炎		感染性胃腸炎	
	報告数	定点当たり	報告数	定点当たり	報告数	定点当たり	報告数	定点当たり	報告数	定点当たり
全県	742	2.36	13	0.07	18	0.09	335	1.68	1,386	6.93
横浜市	219	1.78	4	0.05	7	0.09	122	1.54	464	5.87
川崎市	109	2.06	3	0.09	4	0.12	57	1.73	318	9.64
県域 (横浜市、川崎市を除く)	414	2.98	6	0.07	7	0.08	156	1.77	604	6.86
横須賀市	22	1.57	6	0.67	1	0.11	4	0.44	9	1.00
相模原市	93	4.04	-	-	-	-	15	1.00	131	8.73
藤沢市	25	1.79	-	-	2	0.22	8	0.89	51	5.67
平塚	10	0.91	-	-	-	-	5	0.71	15	2.14
鎌倉	6	0.60	-	-	-	-	12	2.00	25	4.17
小田原	35	3.50	-	-	2	0.33	29	4.83	88	14.67
三崎	-	-	-	-	-	-	2	1.00	7	3.50
厚木	95	5.59	-	-	1	0.09	38	3.45	101	9.18
足柄上	10	2.00	-	-	-	-	2	0.67	9	3.00
秦野	71	7.10	-	-	-	-	18	3.00	71	11.83
大和	35	3.18	-	-	1	0.14	13	1.86	42	6.00
茅ヶ崎	12	1.09	-	-	-	-	10	1.43	55	7.86

神奈川県	水痘		手足口病		伝染性紅斑		突発性発しん		百日咳	
	報告数	定点当たり	報告数	定点当たり	報告数	定点当たり	報告数	定点当たり	報告数	定点当たり
全県	315	1.58	11	0.06	100	0.50	183	0.92	15	0.08
横浜市	126	1.59	1	0.01	42	0.53	71	0.90	1	0.01
川崎市	41	1.24	6	0.18	41	1.24	42	1.27	-	-
県域 (横浜市、川崎市を除く)	148	1.68	4	0.05	17	0.19	70	0.80	14	0.16
横須賀市	7	0.78	-	-	-	-	3	0.33	-	-
相模原市	25	1.67	1	0.07	5	0.33	12	0.80	1	0.07
藤沢市	23	2.56	1	0.11	1	0.11	10	1.11	-	-
平塚	15	2.14	-	-	-	-	5	0.71	-	-
鎌倉	4	0.67	1	0.17	6	1.00	7	1.17	-	-
小田原	11	1.83	-	-	-	-	3	0.50	7	1.17
三崎	-	-	-	-	-	-	-	-	-	-
厚木	13	1.18	1	0.09	2	0.18	11	1.00	1	0.09
足柄上	2	0.67	-	-	-	-	1	0.33	-	-
秦野	26	4.33	-	-	-	-	4	0.67	-	-
大和	5	0.71	-	-	3	0.43	5	0.71	3	0.43
茅ヶ崎	17	2.43	-	-	-	-	9	1.29	2	0.29

神奈川県	ヘルパンギーナ		流行性耳下腺炎		急性出血性結膜炎		流行性角結膜炎		細菌性髄膜炎	
	報告数	定点当たり	報告数	定点当たり	報告数	定点当たり	報告数	定点当たり	報告数	定点当たり
全県	6	0.03	115	0.58	3	0.07	37	0.88	-	-
横浜市	5	0.06	16	0.20	1	0.06	12	0.75	-	-
川崎市	-	-	24	0.73	-	-	8	1.14	-	-
県域 (横浜市、川崎市を除く)	1	0.01	75	0.85	2	0.11	17	0.89	-	-
横須賀市	-	-	15	1.67	-	-	7	7.00	-	-
相模原市	1	0.07	31	2.07	-	-	2	0.50	-	-
藤沢市	-	-	-	-	-	-	-	-	-	-
平塚	-	-	-	-	-	-	1	0.50	-	-
鎌倉	-	-	2	0.33	-	-	-	-	...	...
小田原	-	-	1	0.17	-	-	-	-	...	...
三崎	-	-	-	-	...	...	...	...	...	...
厚木	-	-	16	1.45	2	0.67	7	2.33	-	-
足柄上	-	-	-	-	...	...	...	...	...	...
秦野	-	-	2	0.33	-	-	-	-	...	...
大和	-	-	6	0.86	-	-	-	-	...	...
茅ヶ崎	-	-	2	0.29	-	-	-	-	...	...

表1 報告数・定点当たり報告数 疾病、政令市・保健所別 (その2)

2009年16週(04月13日～04月19日)

神奈川県	無菌性髄膜炎		マイコプラズマ肺炎		クラミジア肺炎 (オウム病を除く)	
	報告数	定点当たり	報告数	定点当たり	報告数	定点当たり
全県	-	-	-	-	-	-
横浜市	-	-	-	-	-	-
川崎市	-	-	-	-	-	-
県域 (横浜市、川崎市を除く)	-	-	-	-	-	-
横須賀市	-	-	-	-	-	-
相模原市	-	-	-	-	-	-
藤沢市	-	-	-	-	-	-
平塚	-	-	-	-	-	-
鎌倉	...	...	...	...	...	...
小田原	...	...	...	...	...	...
三崎	...	...	...	...	...	...
厚木	-	-	-	-	-	-
足柄上	...	...	...	...	...	...
秦野	...	...	...	...	...	...
大和	...	...	...	...	...	...
茅ヶ崎	...	...	...	...	...	...





表2 報告数・定点当たり報告数、疾病・年齢階級別  
(横浜市・川崎市を除く県域) (その2)

2009年16週(04月13日~04月19日)

インフルエンザ定点		項目	9	10-14	15-19	20-29	30-39	40-49	50-59	60-69	70-79	80歳以上
インフルエンザ (高病原性鳥インフルエンザを除く)	全国	報告数	1,334	3,943	1,151	901	662	320	162	88	56	29
		定点当たり	0.28	0.83	0.24	0.19	0.14	0.07	0.03	0.02	0.01	0.01
	県域	報告数	27	63	29	32	30	11	4	1	1	1
		定点当たり	0.19	0.45	0.21	0.23	0.22	0.08	0.03	0.01	0.01	0.01

小児科定点		項目	9	10-14	15-19	20歳以上
RSウイルス感染症	全国	報告数	1	1	-	1
		定点当たり	-	-	-	-
	県域	報告数	-	-	-	-
		定点当たり	-	-	-	-
咽頭結膜熱	全国	報告数	10	10	1	6
		定点当たり	-	-	-	-
	県域	報告数	-	-	-	-
		定点当たり	-	-	-	-
A群溶血性レンサ球菌咽頭炎	全国	報告数	288	483	34	285
		定点当たり	0.10	0.16	0.01	0.09
	県域	報告数	7	18	3	9
		定点当たり	0.08	0.20	0.03	0.10
感染性胃腸炎	全国	報告数	689	1,543	245	1,748
		定点当たり	0.23	0.51	0.08	0.58
	県域	報告数	15	48	8	58
		定点当たり	0.17	0.55	0.09	0.66
水痘	全国	報告数	46	64	3	25
		定点当たり	0.02	0.02	-	0.01
	県域	報告数	2	1	-	-
		定点当たり	0.02	0.01	-	-
手足口病	全国	報告数	-	4	-	1
		定点当たり	-	-	-	-
	県域	報告数	-	-	-	-
		定点当たり	-	-	-	-
伝染性紅斑	全国	報告数	23	25	-	5
		定点当たり	0.01	0.01	-	-
	県域	報告数	1	1	-	-
		定点当たり	0.01	0.01	-	-
突発性発しん	全国	報告数	1	-	-	1
		定点当たり	-	-	-	-
	県域	報告数	-	-	-	-
		定点当たり	-	-	-	-
百日咳	全国	報告数	5	27	1	83
		定点当たり	-	0.01	-	0.03
	県域	報告数	-	1	-	9
		定点当たり	-	0.01	-	0.10
ヘルパンギーナ	全国	報告数	3	8	1	3
		定点当たり	-	-	-	-
	県域	報告数	-	-	-	-
		定点当たり	-	-	-	-
流行性耳下腺炎	全国	報告数	57	117	13	48
		定点当たり	0.02	0.04	-	0.02
	県域	報告数	2	5	-	1
		定点当たり	0.02	0.06	-	0.01

眼科定点		項目	9	10-14	15-19	20-29	30-39	40-49	50-59	60-69	70歳以上
急性出血性結膜炎	全国	報告数	-	-	1	1	2	-	1	1	-
		定点当たり	-	-	-	-	-	-	-	-	-
	県域	報告数	-	-	-	-	-	-	-	1	-
		定点当たり	-	-	-	-	-	-	-	0.05	-
流行性角結膜炎	全国	報告数	2	18	18	53	73	41	41	31	26
		定点当たり	-	0.03	0.03	0.08	0.11	0.06	0.06	0.05	0.04
	県域	報告数	-	1	3	2	4	3	-	1	1
		定点当たり	-	0.05	0.16	0.11	0.21	0.16	-	0.05	0.05

基幹定点(週報)		項目	45-49	50-54	55-59	60-64	65-69	70歳以上
細菌性髄膜炎	全国	報告数	-	-	-	-	1	1
		定点当たり	-	-	-	-	-	-
	県域	報告数	-	-	-	-	-	-
		定点当たり	-	-	-	-	-	-
無菌性髄膜炎	全国	報告数	-	-	1	-	-	
		定点当たり	-	-	-	-	-	
	県域	報告数	-	-	-	-	-	
		定点当たり	-	-	-	-	-	
マイコプラズマ肺炎	全国	報告数	5	4	1	3	2	8
		定点当たり	0.01	0.01	-	0.01	-	0.02
	県域	報告数	-	-	-	-	-	
		定点当たり	-	-	-	-	-	
クラミジア肺炎 (オウム病を除く)	全国	報告数	-	-	1	1	-	2
		定点当たり	-	-	-	-	-	
	県域	報告数	-	-	-	-	-	
		定点当たり	-	-	-	-	-	



表3 報告数・定点当たり報告数、疾病・年齢階級別  
(横浜市・川崎市を含む神奈川県) (その2)

2009年16週(04月13日~04月19日)

インフルエンザ定点		項目	9	10-14	15-19	20-29	30-39	40-49	50-59	60-69	70-79	80歳以上
インフルエンザ (高病原性鳥インフルエンザを除く)	全国	報告数	1,334	3,943	1,151	901	662	320	162	88	56	29
		定点当たり	0.28	0.83	0.24	0.19	0.14	0.07	0.03	0.02	0.01	0.01
	県	報告数	47	115	73	63	44	18	5	3	2	1
		定点当たり	0.15	0.37	0.23	0.20	0.14	0.06	0.02	0.01	0.01	-

小児科定点		項目	9	10-14	15-19	20歳以上
RSウイルス感染症	全国	報告数	1	1	-	1
		定点当たり	-	-	-	-
	県	報告数	-	-	-	-
		定点当たり	-	-	-	-
咽頭結膜熱	全国	報告数	10	10	1	6
		定点当たり	-	-	-	-
	県	報告数	-	-	-	-
		定点当たり	-	-	-	-
A群溶血性レンサ球菌咽頭炎	全国	報告数	288	483	34	285
		定点当たり	0.10	0.16	0.01	0.09
	県	報告数	16	33	3	15
		定点当たり	0.08	0.17	0.02	0.08
感染性胃腸炎	全国	報告数	689	1,543	245	1,748
		定点当たり	0.23	0.51	0.08	0.58
	県	報告数	36	86	17	117
		定点当たり	0.18	0.43	0.09	0.59
水痘	全国	報告数	46	64	3	25
		定点当たり	0.02	0.02	-	0.01
	県	報告数	4	4	1	1
		定点当たり	0.02	0.02	0.01	0.01
手足口病	全国	報告数	-	4	-	1
		定点当たり	-	-	-	-
	県	報告数	-	-	-	-
		定点当たり	-	-	-	-
伝染性紅斑	全国	報告数	23	25	-	5
		定点当たり	0.01	0.01	-	-
	県	報告数	10	8	-	3
		定点当たり	0.05	0.04	-	0.02
突発性発しん	全国	報告数	1	-	-	1
		定点当たり	-	-	-	-
	県	報告数	-	-	-	-
		定点当たり	-	-	-	-
百日咳	全国	報告数	5	27	1	83
		定点当たり	-	0.01	-	0.03
	県	報告数	-	1	-	10
		定点当たり	-	0.01	-	0.05
ヘルパンギーナ	全国	報告数	3	8	1	3
		定点当たり	-	-	-	-
	県	報告数	-	-	-	-
		定点当たり	-	-	-	-
流行性耳下腺炎	全国	報告数	57	117	13	48
		定点当たり	0.02	0.04	-	0.02
	県	報告数	5	8	-	3
		定点当たり	0.03	0.04	-	0.02

眼科定点		項目	9	10-14	15-19	20-29	30-39	40-49	50-59	60-69	70歳以上
急性出血性結膜炎	全国	報告数	-	-	1	1	2	-	1	1	-
		定点当たり	-	-	-	-	-	-	-	-	-
	県	報告数	-	-	-	-	1	-	-	1	-
		定点当たり	-	-	-	-	0.02	-	-	0.02	-
流行性角結膜炎	全国	報告数	2	18	18	53	73	41	41	31	26
		定点当たり	-	0.03	0.03	0.08	0.11	0.06	0.06	0.05	0.04
	県	報告数	-	3	4	6	6	8	-	4	2
		定点当たり	-	0.07	0.10	0.14	0.14	0.19	-	0.10	0.05

基幹定点(週報)		項目	45-49	50-54	55-59	60-64	65-69	70歳以上
細菌性髄膜炎	全国	報告数	-	-	-	-	1	1
		定点当たり	-	-	-	-	-	-
	県	報告数	-	-	-	-	-	-
		定点当たり	-	-	-	-	-	-
無菌性髄膜炎	全国	報告数	-	-	1	-	-	-
		定点当たり	-	-	-	-	-	-
	県	報告数	-	-	-	-	-	-
		定点当たり	-	-	-	-	-	-
マイコプラズマ肺炎	全国	報告数	5	4	1	3	2	8
		定点当たり	0.01	0.01	-	0.01	-	0.02
	県	報告数	-	-	-	-	-	-
		定点当たり	-	-	-	-	-	-
クラミジア肺炎 (オウム病を除く)	全国	報告数	-	-	1	1	-	2
		定点当たり	-	-	-	-	-	-
	県	報告数	-	-	-	-	-	-
		定点当たり	-	-	-	-	-	-

表4 5週前～今週の推移（横浜市・川崎市を除く県域）

2009年16週（04月13日～04月19日）

神奈川県域男女合計	項目	5週前	4週前	3週前	2週前	1週前	今週
インフルエンザ （高病原性鳥インフルエンザを除く）	報告数	2,488	2,143	1,293	721	384	414
	定点当たり	17.90	15.53	9.30	5.19	2.76	2.98
RSウイルス感染症	報告数	10	1	4	4	5	6
	定点当たり	0.11	0.01	0.05	0.05	0.06	0.07
咽頭結膜熱	報告数	15	10	11	10	8	7
	定点当たり	0.17	0.11	0.13	0.11	0.09	0.08
A群溶血性レンサ球菌咽頭炎	報告数	271	205	170	158	137	156
	定点当たり	3.08	2.36	1.93	1.80	1.56	1.77
感染性胃腸炎	報告数	725	591	510	568	538	604
	定点当たり	8.24	6.79	5.80	6.45	6.11	6.86
水痘	報告数	141	196	154	141	150	148
	定点当たり	1.60	2.25	1.75	1.60	1.70	1.68
手足口病	報告数	1	-	1	1	4	4
	定点当たり	0.01	-	0.01	0.01	0.05	0.05
伝染性紅斑	報告数	9	11	17	11	23	17
	定点当たり	0.10	0.13	0.19	0.13	0.26	0.19
突発性発しん	報告数	57	56	63	59	67	70
	定点当たり	0.65	0.64	0.72	0.67	0.76	0.80
百日咳	報告数	2	6	2	3	5	14
	定点当たり	0.02	0.07	0.02	0.03	0.06	0.16
ヘルパンギーナ	報告数	-	-	-	2	1	1
	定点当たり	-	-	-	0.02	0.01	0.01
流行性耳下腺炎	報告数	75	73	67	80	61	75
	定点当たり	0.85	0.84	0.76	0.91	0.69	0.85
急性出血性結膜炎	報告数	-	-	-	-	1	2
	定点当たり	-	-	-	-	0.05	0.11
流行性角結膜炎	報告数	15	16	20	21	19	17
	定点当たり	0.79	0.84	1.05	1.11	1.00	0.89
細菌性髄膜炎	報告数	-	2	-	-	-	-
	定点当たり	-	0.40	-	-	-	-
無菌性髄膜炎	報告数	-	-	-	-	-	-
	定点当たり	-	-	-	-	-	-
マイコプラズマ肺炎	報告数	1	-	-	-	-	-
	定点当たり	0.20	-	-	-	-	-
クラミジア肺炎 （オウム病を除く）	報告数	-	-	-	-	-	-
	定点当たり	-	-	-	-	-	-

表5 5週前～今週の推移(横浜市・川崎市を含む神奈川県)

2009年16週(04月13日～04月19日)

神奈川県男女合計	項目	5週前	4週前	3週前	2週前	1週前	今週
インフルエンザ (高病原性鳥インフルエンザを除く)	報告数	6,203	4,743	2,593	1,463	844	742
	定点当たり	18.91	14.96	8.08	4.63	2.67	2.36
RSウイルス感染症	報告数	16	5	7	9	10	13
	定点当たり	0.08	0.03	0.04	0.04	0.05	0.07
咽頭結膜熱	報告数	53	26	25	29	32	18
	定点当たり	0.26	0.13	0.13	0.14	0.16	0.09
A群溶血性レンサ球菌咽頭炎	報告数	523	399	288	283	271	335
	定点当たり	2.55	2.02	1.44	1.41	1.35	1.68
感染性胃腸炎	報告数	1,432	1,228	1,069	1,199	1,223	1,386
	定点当たり	6.99	6.20	5.35	5.97	6.08	6.93
水痘	報告数	382	376	395	341	335	315
	定点当たり	1.86	1.90	1.98	1.70	1.67	1.58
手足口病	報告数	9	8	11	12	15	11
	定点当たり	0.04	0.04	0.06	0.06	0.07	0.06
伝染性紅斑	報告数	36	42	58	101	124	100
	定点当たり	0.18	0.21	0.29	0.50	0.62	0.50
突発性発しん	報告数	139	137	143	147	185	183
	定点当たり	0.68	0.69	0.72	0.73	0.92	0.92
百日咳	報告数	2	6	4	5	10	15
	定点当たり	0.01	0.03	0.02	0.02	0.05	0.08
ヘルパンギーナ	報告数	1	4	4	4	5	6
	定点当たり	0.00	0.02	0.02	0.02	0.02	0.03
流行性耳下腺炎	報告数	101	110	106	120	106	115
	定点当たり	0.49	0.56	0.53	0.60	0.53	0.58
急性出血性結膜炎	報告数	1	-	-	2	2	3
	定点当たり	0.02	-	-	0.05	0.05	0.07
流行性角結膜炎	報告数	27	35	30	32	37	37
	定点当たり	0.64	0.88	0.77	0.76	0.88	0.88
細菌性髄膜炎	報告数	-	2	-	1	-	-
	定点当たり	-	0.25	-	0.14	-	-
無菌性髄膜炎	報告数	-	-	-	-	-	-
	定点当たり	-	-	-	-	-	-
マイコプラズマ肺炎	報告数	3	1	1	-	-	-
	定点当たり	0.38	0.13	0.13	-	-	-
クラミジア肺炎 (オウム病を除く)	報告数	-	-	-	-	-	-
	定点当たり	-	-	-	-	-	-