



神奈川県感染症発生情報（13週報）

<http://www.eiken.pref.kanagawa.jp/>

平成21年・13週(3月23日～ 3月29日)

今週の注目感染症 ～インフルエンザ～



神奈川県では、今週（13週）は2593人の報告（定点当たり8.08人）があり、先週（定点当たり14.96人）よりも2150人減少しました。流行のピークは過ぎていますが、引き続き注意が必要です。インフルエンザは感染している人の咳やくしゃみ、つばなどの飛沫を吸い込むことで主に感染します。予防のために、うがい、手洗いの励行やマスクの着用、咳エチケットなどを心掛けるようにしましょう。

今週の全数把握対象疾患

(当該週の国による集計及び各保健福祉事務所からの届出をもとに期日を決めて集計しているため、集計数が前後することがあります。)

分類	対象疾患	神奈川県	内訳		
			県域*	横浜市	川崎市
二類	結核	20	8	10	2
三類	細菌性赤痢	1	0	1	0
	腸管出血性大腸菌感染症	1	0	1	0
四類	レジオネラ症	1	1	0	0
五類	梅毒	1	0	1	0
	バンコマイシン耐性腸球菌	1	0	1	0
	麻しん	1	0	1	0

県域の全数把握対象疾患情報

- ・ 結核8例：肺結核5例、結核性胸膜炎1例、無症状病原体保有者2例、年齢群は20歳代1例、40歳代3例、50歳代2例、70歳代1例、80歳代1例
- ・ レジオネラ症：60歳代、尿中病原体抗原の検出による、推定感染経路は温泉水

今週の定点把握対象疾患

- ・ インフルエンザが、小田原、厚木、大和、茅ヶ崎保健福祉事務所管内の地域で報告数が多くなっています。
- ・ A群溶血性レンサ球菌咽頭炎が、鎌倉（定点当たり5.33）保健福祉事務所管内で警報開始値4.0を超えています。先週（定点当たり9.17）より減少しています。

(お知らせ)

- * 神奈川県の感染症発生情報（月報）【2月】を掲載しました。（2009.3.12）
- * 神奈川県微生物検査情報第194号【2009年3月発行】を掲載しました。（2009.3.26）

神奈川県感染症情報センター

神奈川県衛生研究所 企画情報部 衛生情報課

TEL:0467-83-4400(代表)

FAX:0467-89-5211(企画情報部)

感染症発生動向調査事業は「感染症の予防及び感染症の患者に対する医療に関する法律」によって行われています。

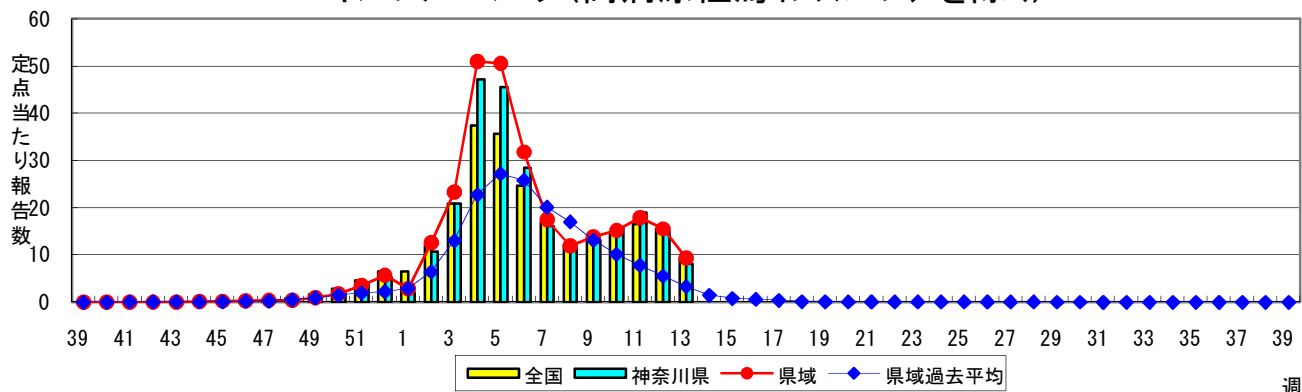
*県域とは、神奈川県内の市町村のうち横浜市、川崎市を除いた地域です。

感染症発生動向調査:週報対象疾患の時系列グラフ

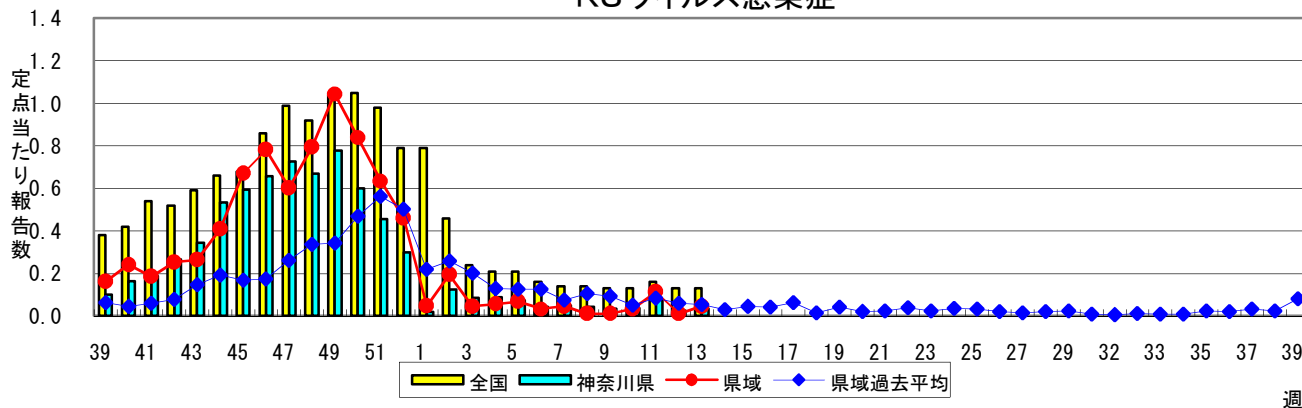
※疾患名の括弧書きは、一般名称であり、正式名称ではありません。

※神奈川県&県域(横浜市・川崎市を除く)のデータです。

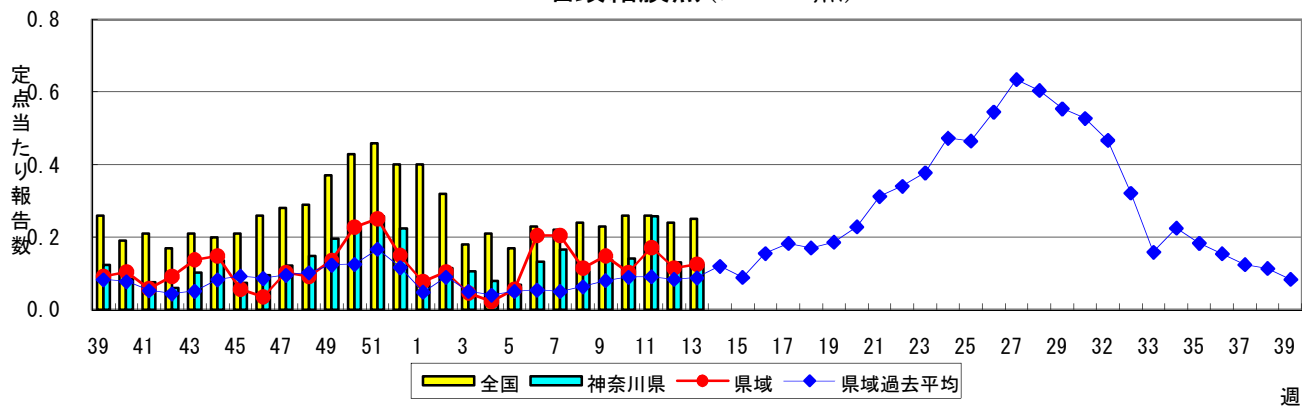
インフルエンザ(高病原性鳥インフルエンザを除く)



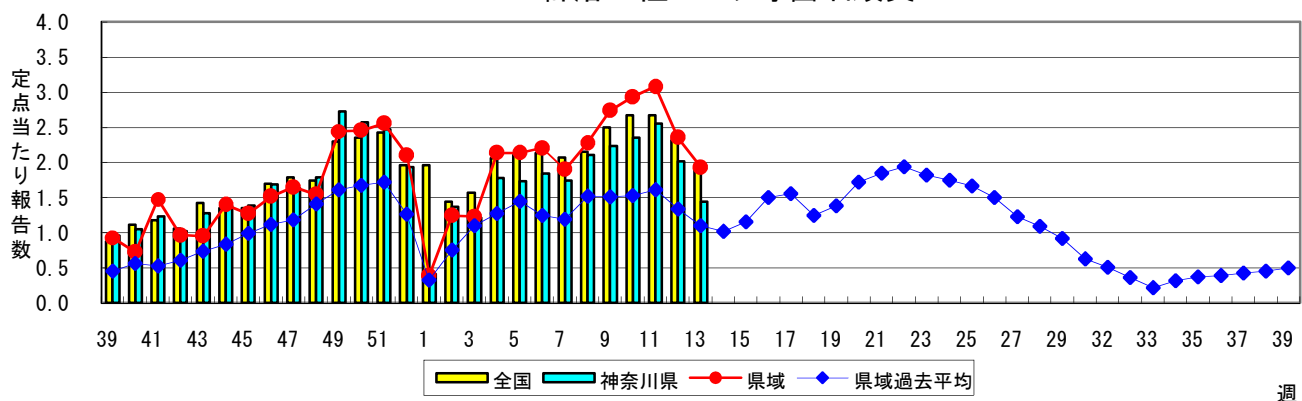
RSウイルス感染症



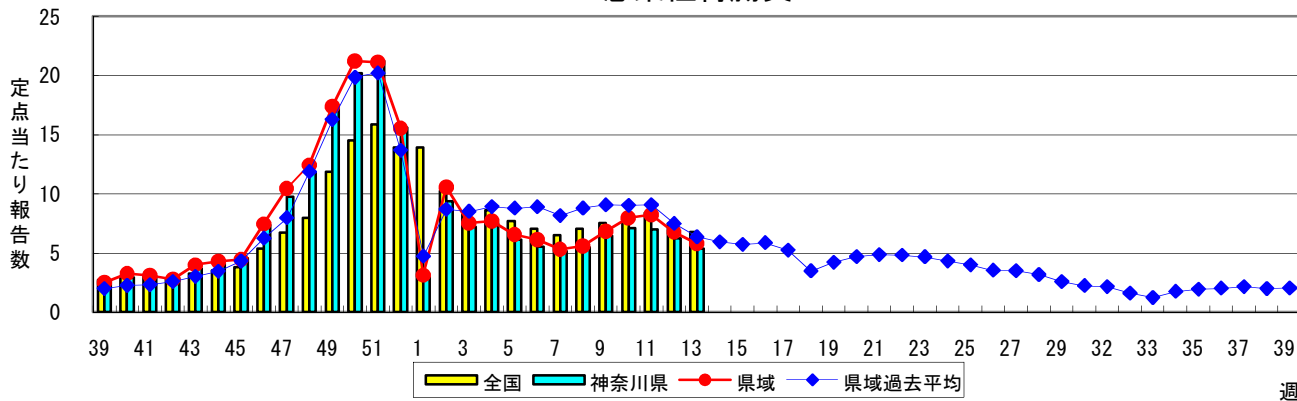
咽頭結膜熱(プール熱)



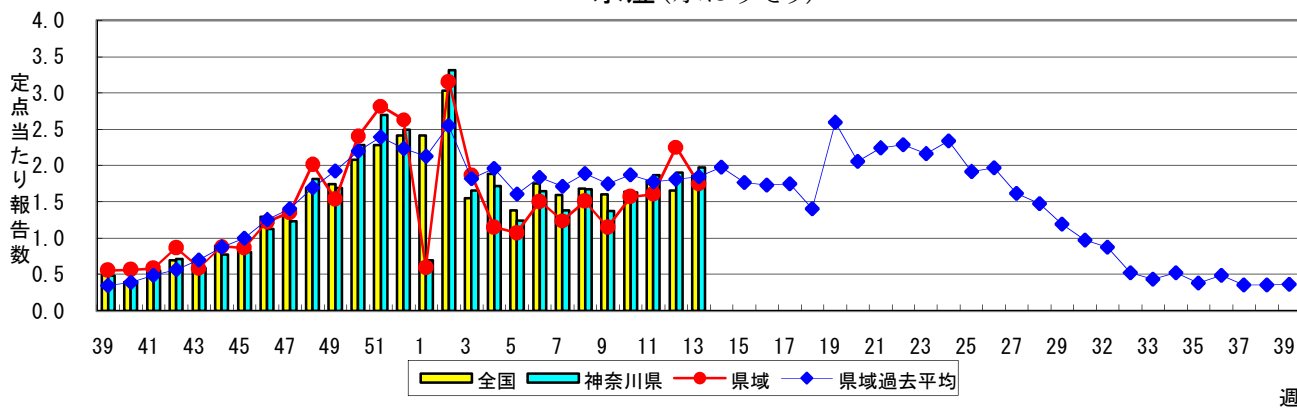
A群溶血性レンサ球菌咽頭炎



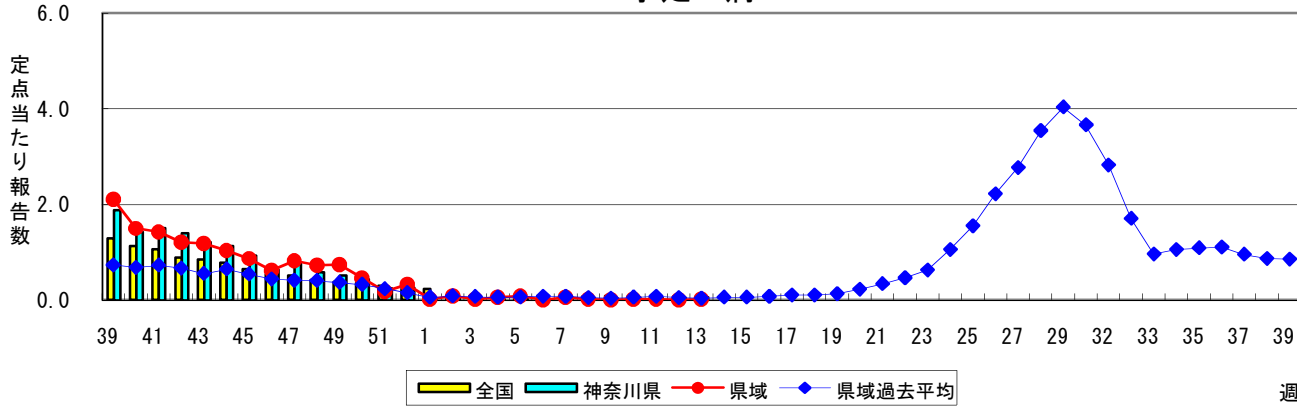
感染性胃腸炎



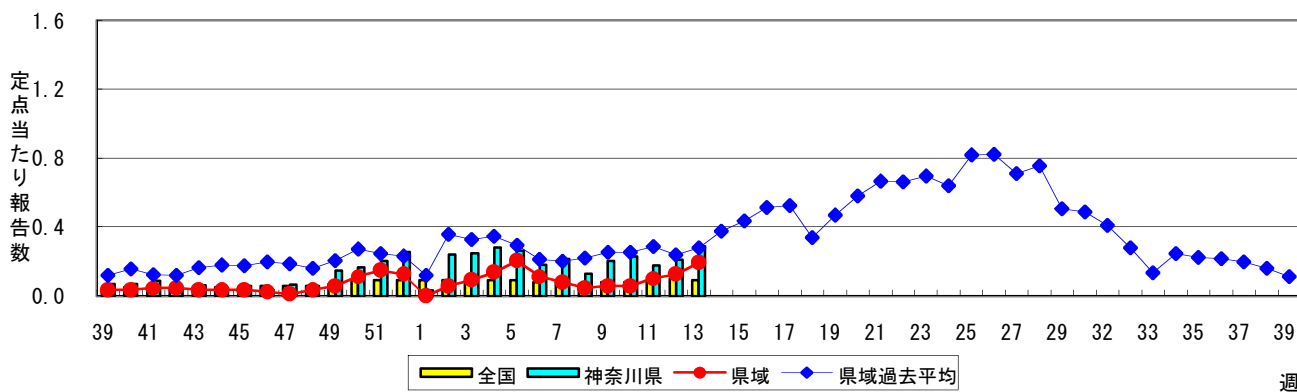
水痘(水ぼうそう)



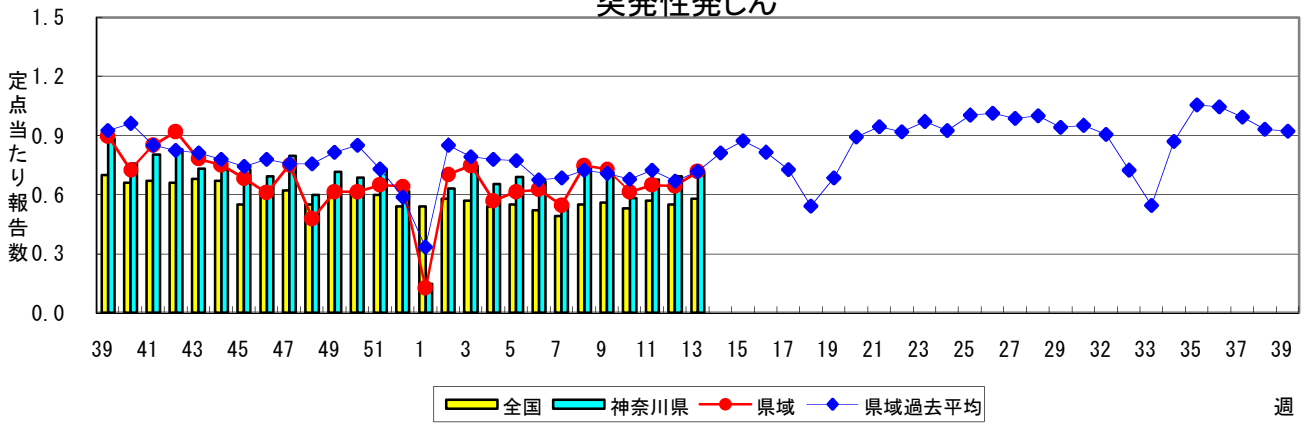
手足口病



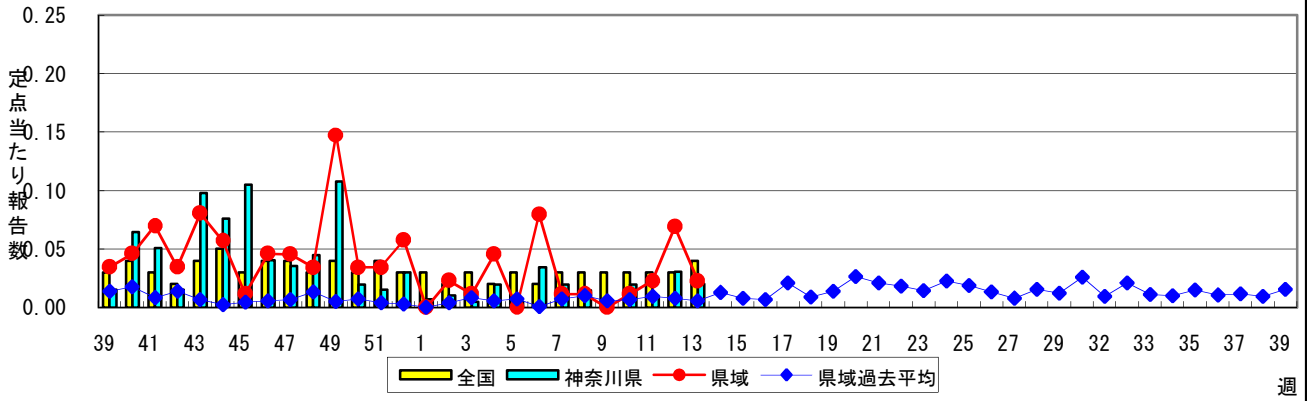
伝染性紅斑(リンゴ病)



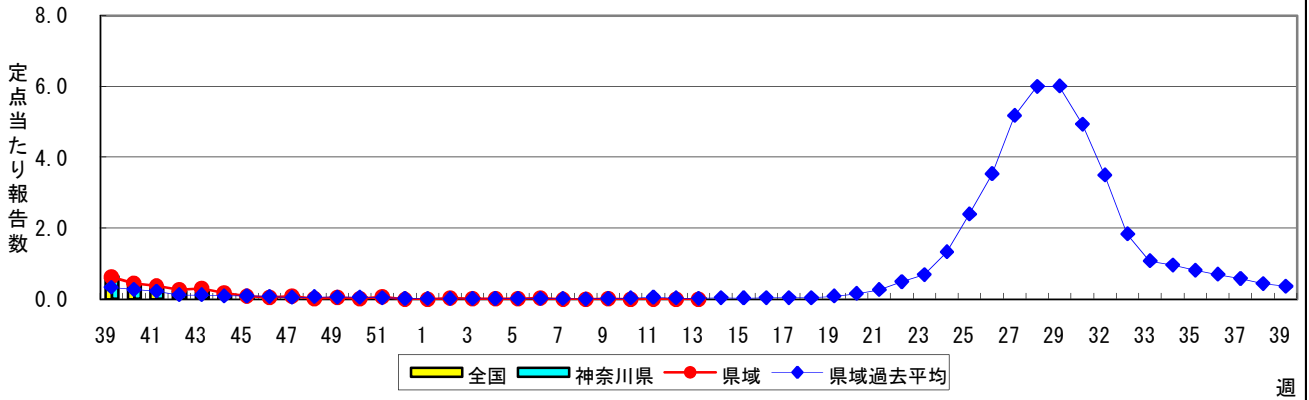
突発性発しん



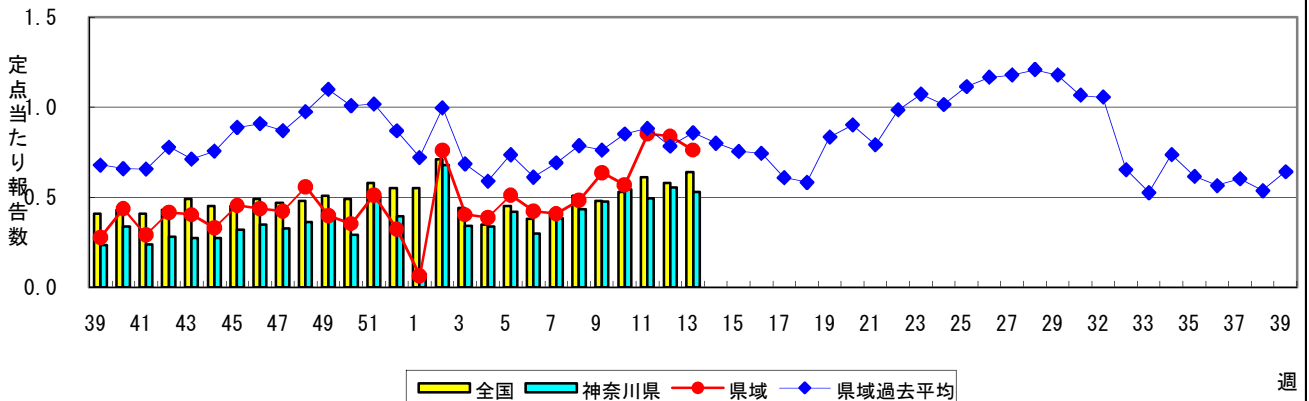
百日咳



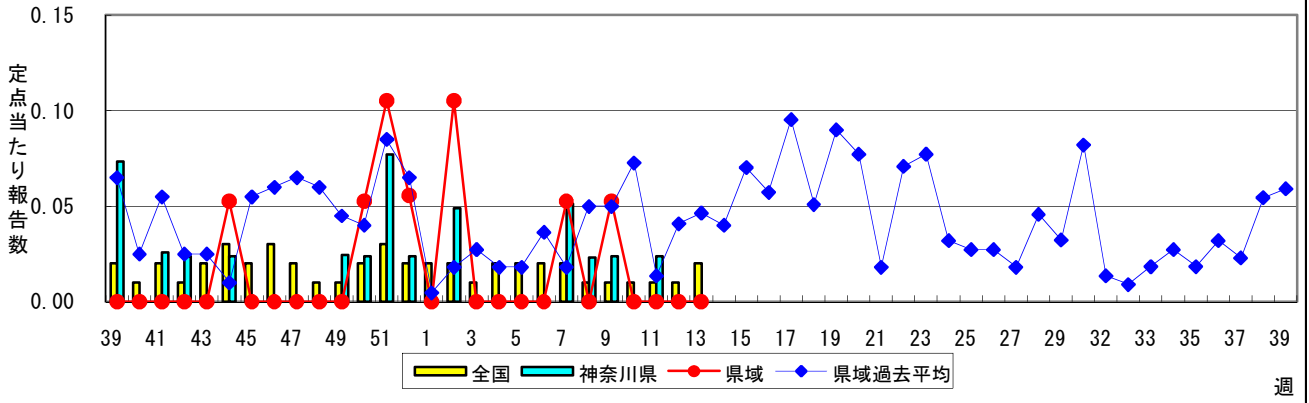
ヘルパンギーナ



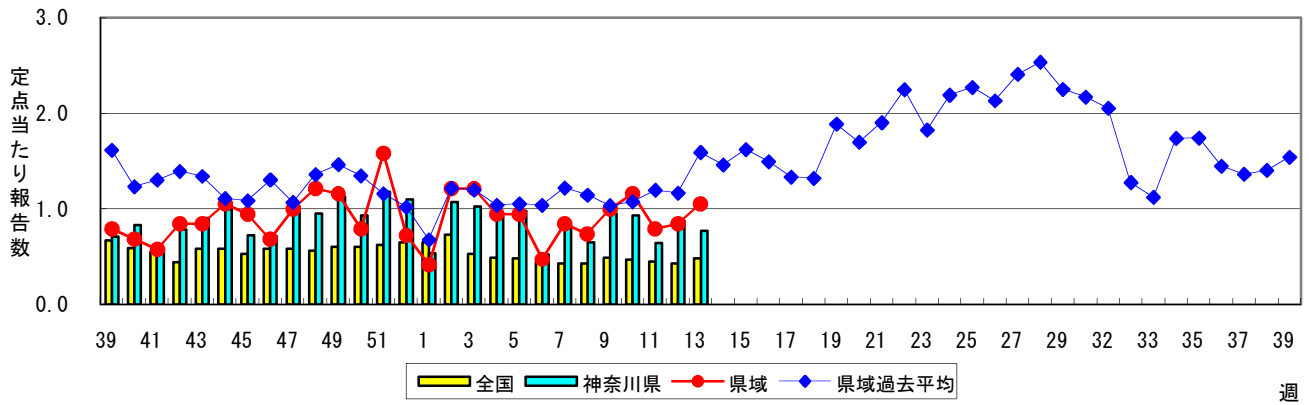
流行性耳下腺炎(おたふくかぜ)



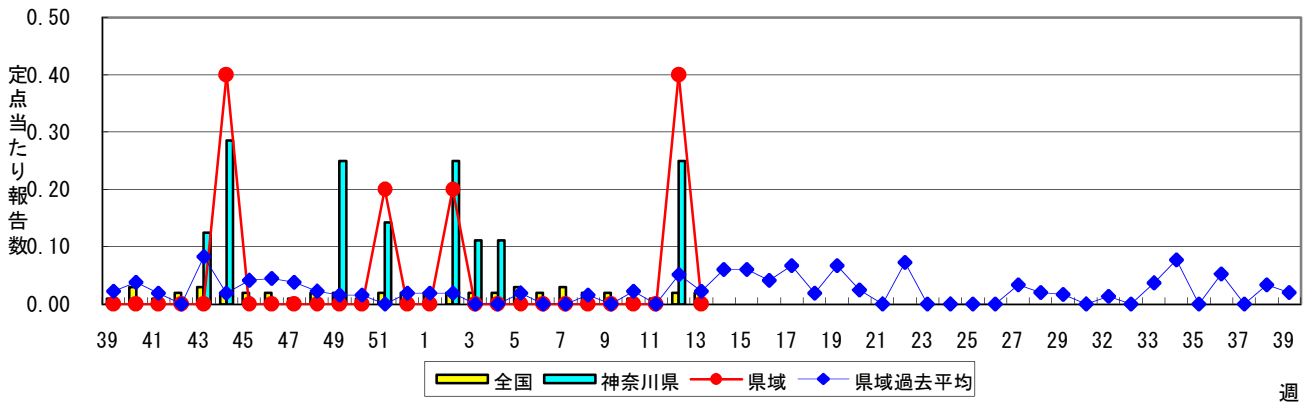
急性出血性結膜炎



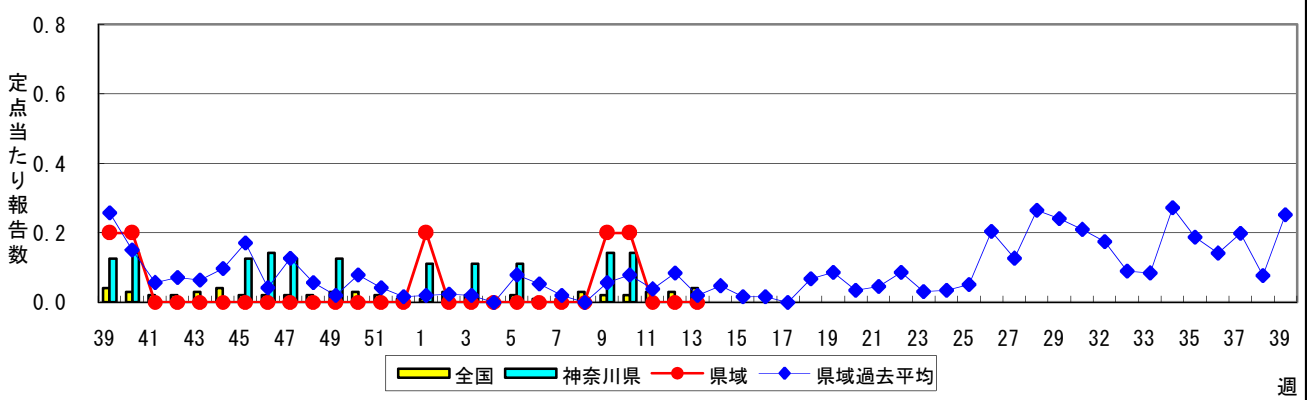
流行性角結膜炎



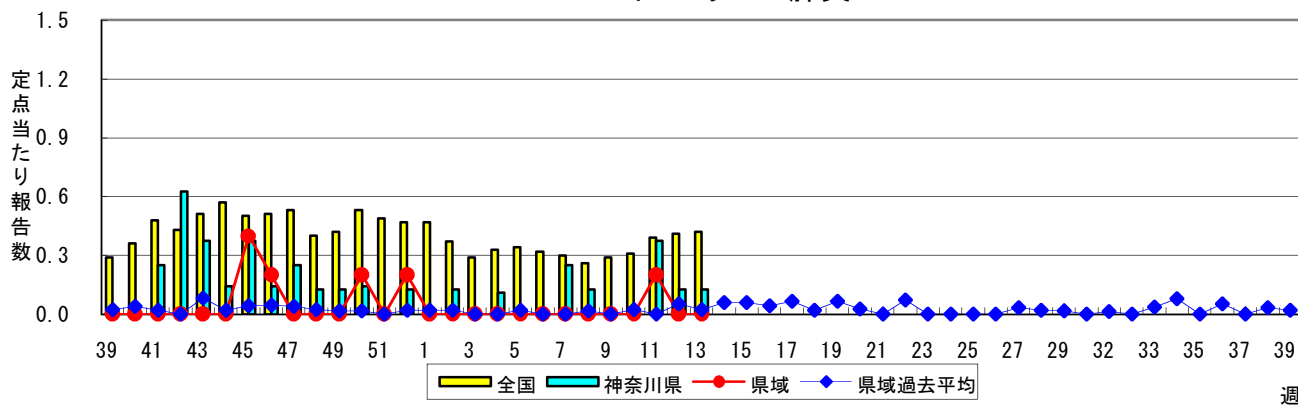
細菌性髄膜炎



無菌性髄膜炎



マイコプラズマ肺炎



クラミジア肺炎(オウム病を除く)

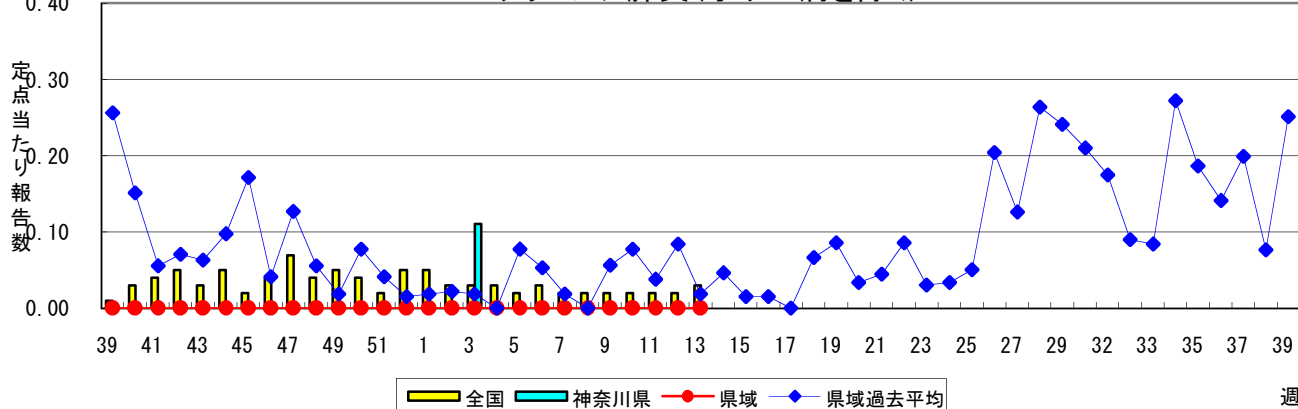


表1 報告数・定点当たり報告数 疾病、政令市・保健所別 (その1)

2009年13週(03月23日～03月29日)

神奈川県	インフルエンザ (高病原性鳥インフルエンザを除く)		RSウイルス感染症		咽頭結膜熱		A群溶血性レンサ球菌咽頭炎		感染性胃腸炎	
	報告数	定点当たり	報告数	定点当たり	報告数	定点当たり	報告数	定点当たり	報告数	定点当たり
全県	2,593	8.08	7	0.04	25	0.13	288	1.44	1,069	5.35
横浜市	826	6.40	2	0.03	5	0.06	76	0.96	358	4.53
川崎市	474	8.94	1	0.03	9	0.27	42	1.27	201	6.09
県域 (横浜市、川崎市を除く)	1,293	9.30	4	0.05	11	0.13	170	1.93	510	5.80
横須賀市	61	4.36	1	0.11	-	-	7	0.78	6	0.67
相模原市	211	9.17	-	-	1	0.07	32	2.13	88	5.87
藤沢市	129	9.21	-	-	4	0.44	14	1.56	35	3.89
平塚	45	4.09	-	-	2	0.29	8	1.14	16	2.29
鎌倉	65	6.50	1	0.17	-	-	32	5.33	22	3.67
小田原	101	10.10	-	-	1	0.17	15	2.50	34	5.67
三崎	20	6.67	-	-	-	-	1	0.50	8	4.00
厚木	273	16.06	1	0.09	1	0.09	29	2.64	128	11.64
足柄上	14	2.80	-	-	-	-	2	0.67	17	5.67
秦野	85	8.50	1	0.17	1	0.17	9	1.50	45	7.50
大和	164	14.91	-	-	1	0.14	19	2.71	56	8.00
茅ヶ崎	125	11.36	-	-	-	-	2	0.29	55	7.86

神奈川県	水痘		手足口病		伝染性紅斑		突発性発しん		百日咳	
	報告数	定点当たり	報告数	定点当たり	報告数	定点当たり	報告数	定点当たり	報告数	定点当たり
全県	395	1.98	11	0.06	58	0.29	143	0.72	4	0.02
横浜市	175	2.22	1	0.01	19	0.24	40	0.51	2	0.03
川崎市	66	2.00	9	0.27	22	0.67	40	1.21	-	-
県域 (横浜市、川崎市を除く)	154	1.75	1	0.01	17	0.19	63	0.72	2	0.02
横須賀市	8	0.89	-	-	2	0.22	6	0.67	1	0.11
相模原市	26	1.73	-	-	3	0.20	6	0.40	-	-
藤沢市	20	2.22	-	-	5	0.56	7	0.78	-	-
平塚	18	2.57	-	-	-	-	2	0.29	-	-
鎌倉	4	0.67	-	-	5	0.83	9	1.50	-	-
小田原	17	2.83	-	-	-	-	6	1.00	-	-
三崎	-	-	-	-	-	-	-	-	-	-
厚木	17	1.55	-	-	1	0.09	11	1.00	-	-
足柄上	5	1.67	-	-	-	-	3	1.00	-	-
秦野	22	3.67	-	-	-	-	3	0.50	-	-
大和	10	1.43	1	0.14	1	0.14	3	0.43	-	-
茅ヶ崎	7	1.00	-	-	-	-	7	1.00	1	0.14

神奈川県	ヘルパンギーナ		流行性耳下腺炎		急性出血性結膜炎		流行性角結膜炎		細菌性髄膜炎	
	報告数	定点当たり	報告数	定点当たり	報告数	定点当たり	報告数	定点当たり	報告数	定点当たり
全県	4	0.02	106	0.53	-	-	30	0.77	-	-
横浜市	-	-	23	0.29	-	-	7	0.54	-	-
川崎市	4	0.12	16	0.48	-	-	3	0.43	-	-
県域 (横浜市、川崎市を除く)	-	-	67	0.76	-	-	20	1.05	-	-
横須賀市	-	-	5	0.56	-	-	2	2.00	-	-
相模原市	-	-	32	2.13	-	-	3	0.75	-	-
藤沢市	-	-	2	0.22	-	-	1	0.50	-	-
平塚	-	-	-	-	-	-	1	0.50	-	-
鎌倉	-	-	1	0.17	-	-	4	4.00
小田原	-	-	-	-	-	-	-	-
三崎	-	-	-	-
厚木	-	-	20	1.82	-	-	9	3.00	-	-
足柄上	-	-	-	-
秦野	-	-	-	-	-	-	-	-
大和	-	-	6	0.86	-	-	-	-
茅ヶ崎	-	-	1	0.14	-	-	-	-

表1 報告数・定点当たり報告数 疾病、政令市・保健所別 (その2)

2009年13週(03月23日～03月29日)

神奈川県	無菌性髄膜炎		マイコプラズマ肺炎		クラミジア肺炎 (オウム病を除く)	
	報告数	定点当たり	報告数	定点当たり	報告数	定点当たり
全県	-	-	1	0.13	-	-
横浜市	-	-	1	1.00	-	-
川崎市	-	-	-	-	-	-
県域 (横浜市、川崎市を除く)	-	-	-	-	-	-
横須賀市	-	-	-	-	-	-
相模原市	-	-	-	-	-	-
藤沢市	-	-	-	-	-	-
平塚	-	-	-	-	-	-
鎌倉
小田原
三崎
厚木	-	-	-	-	-	-
足柄上
秦野
大和
茅ヶ崎

表2 報告数・定点当たり報告数、疾病・年齢階級別
(横浜市・川崎市を除く県域) (その2)

2009年13週(03月23日~03月29日)

インフルエンザ定点		項目	9	10-14	15-19	20-29	30-39	40-49	50-59	60-69	70-79	80歳以上
インフルエンザ (高病原性鳥インフルエンザを除く)	全国	報告数	3,379	9,934	1,344	1,448	1,572	858	299	257	141	63
		定点当たり	0.71	2.08	0.28	0.30	0.33	0.18	0.06	0.05	0.03	0.01
	県域	報告数	99	315	38	40	66	39	10	14	3	1
		定点当たり	0.71	2.27	0.27	0.29	0.47	0.28	0.07	0.10	0.02	0.01

小児科定点		項目	9	10-14	15-19	20歳以上
RSウイルス感染症	全国	報告数	2	1	-	20
		定点当たり	-	-	-	0.01
	県域	報告数	-	-	-	-
		定点当たり	-	-	-	-
咽頭結膜熱	全国	報告数	10	23	2	8
		定点当たり	-	0.01	-	-
	県域	報告数	-	-	-	-
		定点当たり	-	-	-	-
A群溶血性レンサ球菌咽頭炎	全国	報告数	324	560	41	334
		定点当たり	0.11	0.19	0.01	0.11
	県域	報告数	12	14	-	11
		定点当たり	0.14	0.16	-	0.13
感染性胃腸炎	全国	報告数	653	1,382	271	1,685
		定点当たり	0.22	0.46	0.09	0.56
	県域	報告数	28	47	7	71
		定点当たり	0.32	0.53	0.08	0.81
水痘	全国	報告数	49	108	7	18
		定点当たり	0.02	0.04	-	0.01
	県域	報告数	5	3	-	-
		定点当たり	0.06	0.03	-	-
手足口病	全国	報告数	-	1	-	1
		定点当たり	-	-	-	-
	県域	報告数	-	-	-	-
		定点当たり	-	-	-	-
伝染性紅斑	全国	報告数	9	22	-	1
		定点当たり	-	0.01	-	-
	県域	報告数	1	5	-	-
		定点当たり	0.01	0.06	-	-
突発性発しん	全国	報告数	-	-	-	-
		定点当たり	-	-	-	-
	県域	報告数	-	-	-	-
		定点当たり	-	-	-	-
百日咳	全国	報告数	2	17	2	52
		定点当たり	-	0.01	-	0.02
	県域	報告数	-	2	-	2
		定点当たり	-	0.02	-	0.02
ヘルパンギーナ	全国	報告数	1	2	-	4
		定点当たり	-	-	-	-
	県域	報告数	-	-	-	-
		定点当たり	-	-	-	-
流行性耳下腺炎	全国	報告数	55	94	5	26
		定点当たり	0.02	0.03	-	0.01
	県域	報告数	4	7	-	4
		定点当たり	0.05	0.08	-	0.05

眼科定点		項目	9	10-14	15-19	20-29	30-39	40-49	50-59	60-69	70歳以上
急性出血性結膜炎	全国	報告数	-	1	-	2	3	1	1	1	-
		定点当たり	-	-	-	-	-	-	-	-	-
	県域	報告数	-	-	-	-	-	-	-	-	-
		定点当たり	-	-	-	-	-	-	-	-	-
流行性角結膜炎	全国	報告数	1	3	13	54	75	49	37	27	20
		定点当たり	-	-	0.02	0.08	0.11	0.07	0.05	0.04	0.03
	県域	報告数	-	-	-	1	5	3	1	2	2
		定点当たり	-	-	-	0.05	0.26	0.16	0.05	0.11	0.11

基幹定点(週報)		項目	45-49	50-54	55-59	60-64	65-69	70歳以上
細菌性髄膜炎	全国	報告数	-	-	-	-	-	1
		定点当たり	-	-	-	-	-	-
	県域	報告数	-	-	-	-	-	-
		定点当たり	-	-	-	-	-	-
無菌性髄膜炎	全国	報告数	-	1	-	-	-	1
		定点当たり	-	-	-	-	-	-
	県域	報告数	-	-	-	-	-	-
		定点当たり	-	-	-	-	-	-
マイコプラズマ肺炎	全国	報告数	3	2	1	-	2	5
		定点当たり	0.01	-	-	-	-	0.01
	県域	報告数	-	-	-	-	-	-
		定点当たり	-	-	-	-	-	-
クラミジア肺炎 (オウム病を除く)	全国	報告数	-	-	-	-	-	2
		定点当たり	-	-	-	-	-	-
	県域	報告数	-	-	-	-	-	-
		定点当たり	-	-	-	-	-	-

表3 報告数・定点当たり報告数、疾病・年齢階級別
(横浜市・川崎市を含む神奈川県) (その2)

2009年13週(03月23日~03月29日)

インフルエンザ定点		項目	9	10-14	15-19	20-29	30-39	40-49	50-59	60-69	70-79	80歳以上
インフルエンザ (高病原性鳥インフルエンザを除く)	全国	報告数	3,379	9,934	1,344	1,448	1,572	858	299	257	141	63
		定点当たり	0.71	2.08	0.28	0.30	0.33	0.18	0.06	0.05	0.03	0.01
	県	報告数	206	567	83	85	112	79	16	17	8	2
		定点当たり	0.64	1.77	0.26	0.26	0.35	0.25	0.05	0.05	0.02	0.01

小児科定点		項目	9	10-14	15-19	20歳以上
RSウイルス感染症	全国	報告数	2	1	-	20
		定点当たり	-	-	-	0.01
	県	報告数	-	-	-	-
		定点当たり	-	-	-	-
咽頭結膜熱	全国	報告数	10	23	2	8
		定点当たり	-	0.01	-	-
	県	報告数	-	-	-	1
		定点当たり	-	-	-	0.01
A群溶血性レンサ球菌咽頭炎	全国	報告数	324	560	41	334
		定点当たり	0.11	0.19	0.01	0.11
	県	報告数	18	21	1	20
		定点当たり	0.09	0.11	0.01	0.10
感染性胃腸炎	全国	報告数	653	1,382	271	1,685
		定点当たり	0.22	0.46	0.09	0.56
	県	報告数	38	75	19	123
		定点当たり	0.19	0.38	0.10	0.62
水痘	全国	報告数	49	108	7	18
		定点当たり	0.02	0.04	-	0.01
	県	報告数	5	13	1	2
		定点当たり	0.03	0.07	0.01	0.01
手足口病	全国	報告数	-	1	-	1
		定点当たり	-	-	-	-
	県	報告数	-	-	-	1
		定点当たり	-	-	-	0.01
伝染性紅斑	全国	報告数	9	22	-	1
		定点当たり	-	0.01	-	-
	県	報告数	3	5	-	-
		定点当たり	0.02	0.03	-	-
突発性発しん	全国	報告数	-	-	-	-
		定点当たり	-	-	-	-
	県	報告数	-	-	-	-
		定点当たり	-	-	-	-
百日咳	全国	報告数	2	17	2	52
		定点当たり	-	0.01	-	0.02
	県	報告数	-	1	-	2
		定点当たり	-	0.01	-	0.01
ヘルパンギーナ	全国	報告数	1	2	-	4
		定点当たり	-	-	-	-
	県	報告数	-	-	-	-
		定点当たり	-	-	-	-
流行性耳下腺炎	全国	報告数	55	94	5	26
		定点当たり	0.02	0.03	-	0.01
	県	報告数	5	11	-	4
		定点当たり	0.03	0.06	-	0.02

眼科定点		項目	9	10-14	15-19	20-29	30-39	40-49	50-59	60-69	70歳以上
急性出血性結膜炎	全国	報告数	-	1	-	2	3	1	1	1	-
		定点当たり	-	-	-	-	-	-	-	-	-
	県	報告数	-	-	-	-	-	-	-	-	-
		定点当たり	-	-	-	-	-	-	-	-	-
流行性角結膜炎	全国	報告数	1	3	13	54	75	49	37	27	20
		定点当たり	-	-	0.02	0.08	0.11	0.07	0.05	0.04	0.03
	県	報告数	-	-	-	5	6	5	1	3	2
		定点当たり	-	-	-	0.13	0.15	0.13	0.03	0.08	0.05

基幹定点(週報)		項目	45-49	50-54	55-59	60-64	65-69	70歳以上
細菌性髄膜炎	全国	報告数	-	-	-	-	-	1
		定点当たり	-	-	-	-	-	-
	県	報告数	-	-	-	-	-	-
		定点当たり	-	-	-	-	-	-
無菌性髄膜炎	全国	報告数	-	1	-	-	-	1
		定点当たり	-	-	-	-	-	-
	県	報告数	-	-	-	-	-	-
		定点当たり	-	-	-	-	-	-
マイコプラズマ肺炎	全国	報告数	3	2	1	-	2	5
		定点当たり	0.01	-	-	-	-	0.01
	県	報告数	-	-	-	-	-	-
		定点当たり	-	-	-	-	-	-
クラミジア肺炎 (オウム病を除く)	全国	報告数	-	-	-	-	-	2
		定点当たり	-	-	-	-	-	-
	県	報告数	-	-	-	-	-	-
		定点当たり	-	-	-	-	-	-

表4 5週前～今週の推移（横浜市・川崎市を除く県域）

2009年13週（03月23日～03月29日）

神奈川県域男女合計	項目	5週前	4週前	3週前	2週前	1週前	今週
インフルエンザ （高病原性鳥インフルエンザを除く）	報告数	1,640	1,926	2,111	2,488	2,143	1,293
	定点当たり	11.88	13.86	15.19	17.90	15.53	9.30
RSウイルス感染症	報告数	1	1	3	10	1	4
	定点当たり	0.01	0.01	0.03	0.11	0.01	0.05
咽頭結膜熱	報告数	10	13	9	15	10	11
	定点当たり	0.11	0.15	0.10	0.17	0.11	0.13
A群溶血性レンサ球菌咽頭炎	報告数	198	241	258	271	205	170
	定点当たり	2.28	2.74	2.93	3.08	2.36	1.93
感染性胃腸炎	報告数	484	600	700	725	591	510
	定点当たり	5.56	6.82	7.95	8.24	6.79	5.80
水痘	報告数	131	101	138	141	196	154
	定点当たり	1.51	1.15	1.57	1.60	2.25	1.75
手足口病	報告数	1	-	1	1	-	1
	定点当たり	0.01	-	0.01	0.01	-	0.01
伝染性紅斑	報告数	4	5	5	9	11	17
	定点当たり	0.05	0.06	0.06	0.10	0.13	0.19
突発性発しん	報告数	65	64	54	57	56	63
	定点当たり	0.75	0.73	0.61	0.65	0.64	0.72
百日咳	報告数	1	-	1	2	6	2
	定点当たり	0.01	-	0.01	0.02	0.07	0.02
ヘルパンギーナ	報告数	-	1	-	-	-	-
	定点当たり	-	0.01	-	-	-	-
流行性耳下腺炎	報告数	42	56	50	75	73	67
	定点当たり	0.48	0.64	0.57	0.85	0.84	0.76
急性出血性結膜炎	報告数	-	1	-	-	-	-
	定点当たり	-	0.05	-	-	-	-
流行性角結膜炎	報告数	14	19	22	15	16	20
	定点当たり	0.74	1.00	1.16	0.79	0.84	1.05
細菌性髄膜炎	報告数	-	-	-	-	2	-
	定点当たり	-	-	-	-	0.40	-
無菌性髄膜炎	報告数	-	1	1	-	-	-
	定点当たり	-	0.20	0.20	-	-	-
マイコプラズマ肺炎	報告数	-	-	-	1	-	-
	定点当たり	-	-	-	0.20	-	-
クラミジア肺炎 （オウム病を除く）	報告数	-	-	-	-	-	-
	定点当たり	-	-	-	-	-	-

表5 5週前～今週の推移(横浜市・川崎市を含む神奈川県)

2009年13週(03月23日～03月29日)

神奈川県男女合計	項目	5週前	4週前	3週前	2週前	1週前	今週
インフルエンザ (高病原性鳥インフルエンザを除く)	報告数	3,753	4,342	5,172	6,203	4,743	2,593
	定点当たり	11.44	13.20	15.72	18.91	14.96	8.08
RSウイルス感染症	報告数	9	7	8	16	5	7
	定点当たり	0.04	0.03	0.04	0.08	0.03	0.04
咽頭結膜熱	報告数	22	28	29	53	26	25
	定点当たり	0.11	0.14	0.14	0.26	0.13	0.13
A群溶血性レンサ球菌咽頭炎	報告数	439	461	484	523	399	288
	定点当たり	2.11	2.24	2.35	2.55	2.02	1.44
感染性胃腸炎	報告数	1,133	1,328	1,462	1,432	1,228	1,069
	定点当たり	5.45	6.45	7.10	6.99	6.20	5.35
水痘	報告数	348	282	336	382	376	395
	定点当たり	1.67	1.37	1.63	1.86	1.90	1.98
手足口病	報告数	9	6	13	9	8	11
	定点当たり	0.04	0.03	0.06	0.04	0.04	0.06
伝染性紅斑	報告数	27	42	47	36	42	58
	定点当たり	0.13	0.20	0.23	0.18	0.21	0.29
突発性発しん	報告数	153	147	120	139	137	143
	定点当たり	0.74	0.71	0.58	0.68	0.69	0.72
百日咳	報告数	3	-	4	2	6	4
	定点当たり	0.01	-	0.02	0.01	0.03	0.02
ヘルパンギーナ	報告数	-	1	2	1	4	4
	定点当たり	-	0.00	0.01	0.00	0.02	0.02
流行性耳下腺炎	報告数	90	98	112	101	110	106
	定点当たり	0.43	0.48	0.54	0.49	0.56	0.53
急性出血性結膜炎	報告数	1	1	-	1	-	-
	定点当たり	0.02	0.02	-	0.02	-	-
流行性角結膜炎	報告数	28	40	39	27	35	30
	定点当たり	0.65	0.95	0.93	0.64	0.88	0.77
細菌性髄膜炎	報告数	-	-	-	-	2	-
	定点当たり	-	-	-	-	0.25	-
無菌性髄膜炎	報告数	-	1	1	-	-	-
	定点当たり	-	0.14	0.14	-	-	-
マイコプラズマ肺炎	報告数	1	-	-	3	1	1
	定点当たり	0.13	-	-	0.38	0.13	0.13
クラミジア肺炎 (オウム病を除く)	報告数	-	-	-	-	-	-
	定点当たり	-	-	-	-	-	-