



神奈川県感染症発生情報（11週報）

<http://www.eiken.pref.kanagawa.jp/>

平成21年・11週(3月9日～3月15日)

今週の注目感染症 ～インフルエンザ～

神奈川県では、今週（11週）は6203人の報告（定点当たり18.91人）があり、先週（定点当たり15.72人）よりも1031人増加しました。流行のピークは過ぎていますが、9週から徐々に報告数が増えています。引き続き注意が必要です。インフルエンザは感染している人の咳やくしゃみ、つばなどの飛沫を吸い込むことで主に感染します。予防のために、うがい、手洗いの励行やマスクの着用、咳エチケットなどを心掛けるようにしましょう。

今週の全数把握対象疾患

（当該週の国による集計及び各保健福祉事務所からの届出をもとに期日を決めて集計しているため、集計数が前後することがあります。）

分類	対象疾患	神奈川県	内訳		
			県域*	横浜市	川崎市
二類	結核	29	14	12	3
三類	細菌性赤痢	1	1	0	0
	パラチフス	1	0	1	0
四類	レジオネラ症	1	1	0	0
五類	アメーバ赤痢	1	1	0	0
	後天性免疫不全症候群	2	1	1	0
	梅毒	1	0	1	0

県域の全数把握対象疾患情報

- 結核14例：肺結核7例、結核性胸膜炎3例、結核性膿胸1例、肺結核及び結核性胸膜炎1例、子宮結核1例、無症状病原体保有者1例、年齢群は20歳代1例、30歳代2例、40歳代2例、50歳代2例、60歳代2例、70歳代3例、80歳代1例、90歳代1例
- 細菌性赤痢1例：30歳代、sonnei、推定感染地域はカンボジア
- レジオネラ症1例：60歳代、尿中の病原体抗原の検出による、推定感染経路は国内
- アメーバ赤痢1例：30歳代、大腸粘膜組織の鏡検による病原体の検出、腸管アメーバ症

今週の定点把握対象疾患

- インフルエンザが、平塚、小田原、足柄上保健福祉事務所管内を除いた地域で報告数が多くなっています。
- A群溶血性レンサ球菌咽頭炎が、鎌倉（定点当たり12.00）、小田原（定点当たり5.33）保健福祉事務所管内で警報開始値4.0を超えました。

（お知らせ）

- * 神奈川県の感染症発生情報（月報）【2月】を掲載しました。（2009.3.12）
- * 神奈川県微生物検査情報第193号【2009年2月発行】を掲載しました。（2009.2.26）

神奈川県感染症情報センター

神奈川県衛生研究所 企画情報部 衛生情報課

TEL:0467-83-4400(代表)

FAX:0467-89-5211(企画情報部)

感染症発生動向調査事業は「感染症の予防及び感染症の患者に対する医療に関する法律」によって行われています。

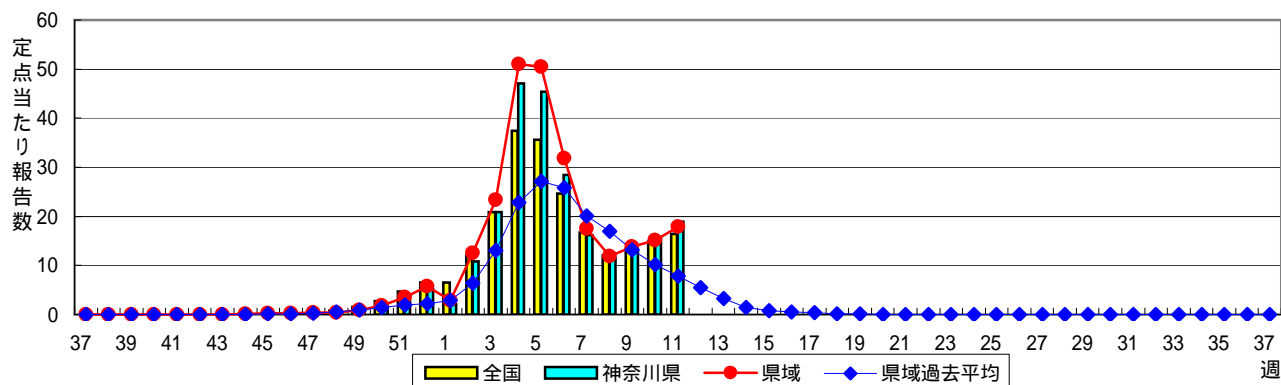
* 県域とは、神奈川県内の市町村のうち横浜市、川崎市を除いた地域です。

感染症発生動向調査：週報対象疾患の時系列グラフ

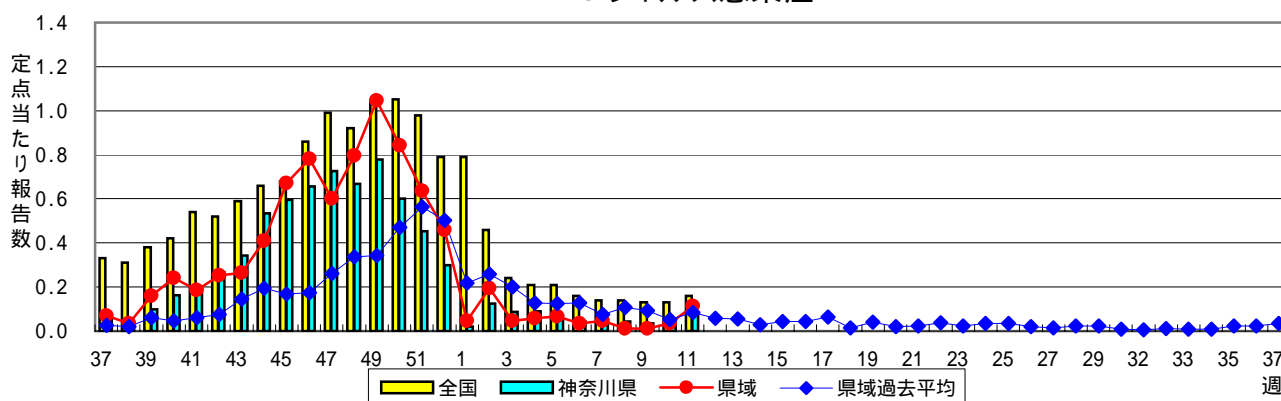
疾患名の括弧書きは、一般名称であり、正式名称ではありません。

神奈川県&県域(横浜市・川崎市を除く)のデータです。

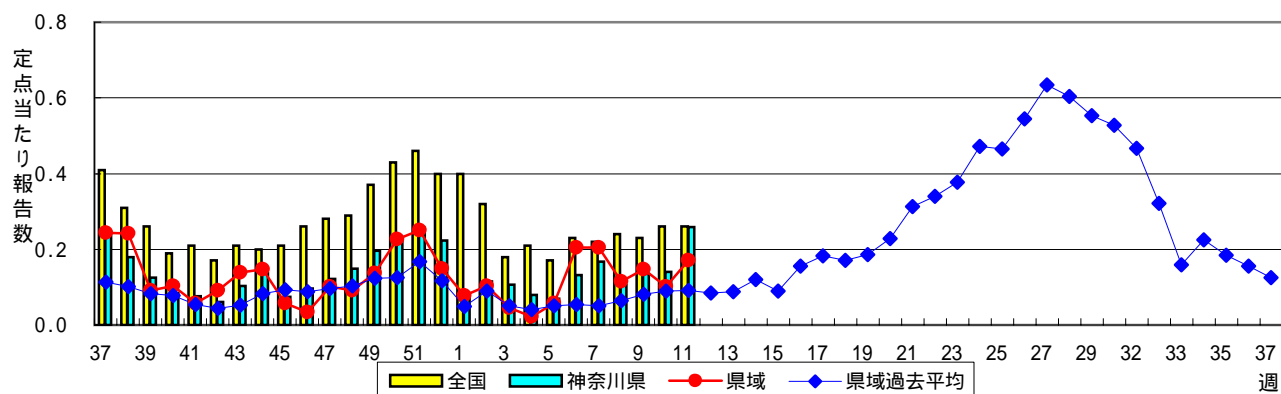
インフルエンザ(高病原性鳥インフルエンザを除く)



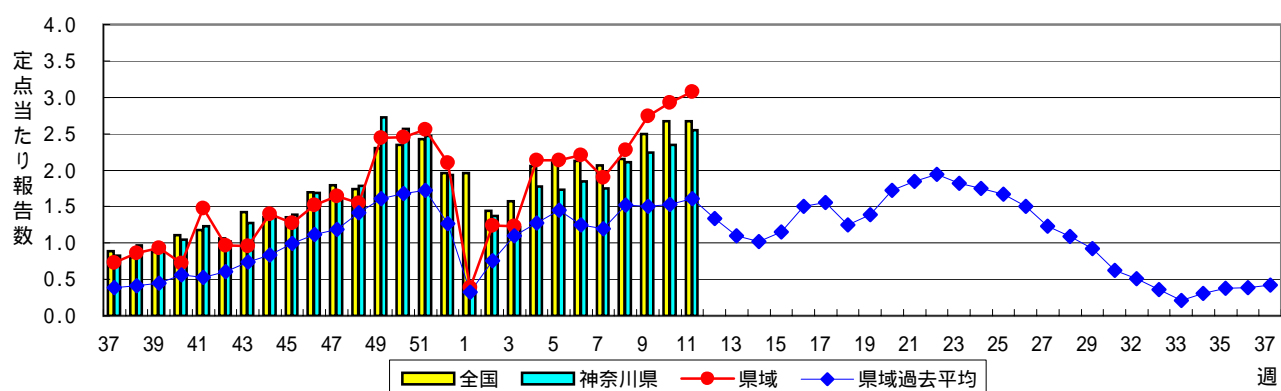
RSウイルス感染症



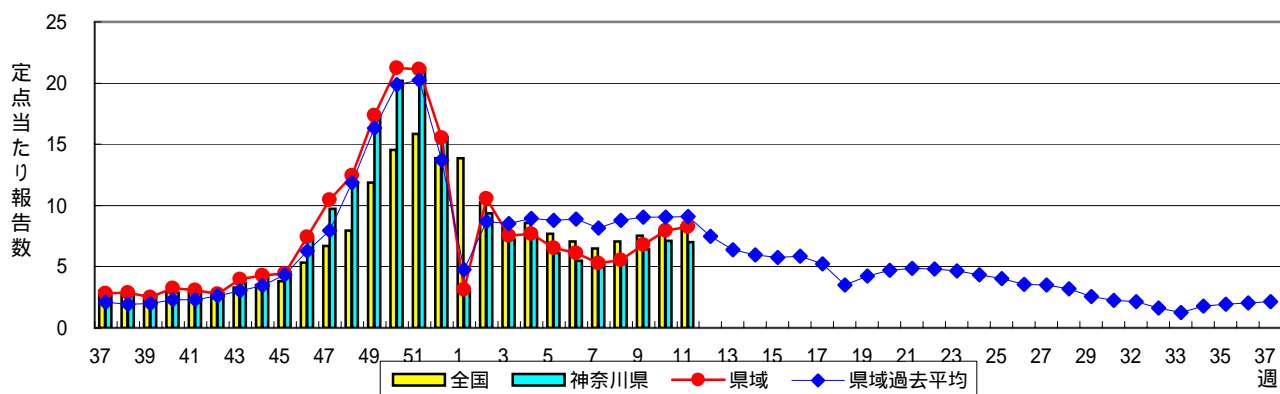
咽頭結膜熱(プール熱)



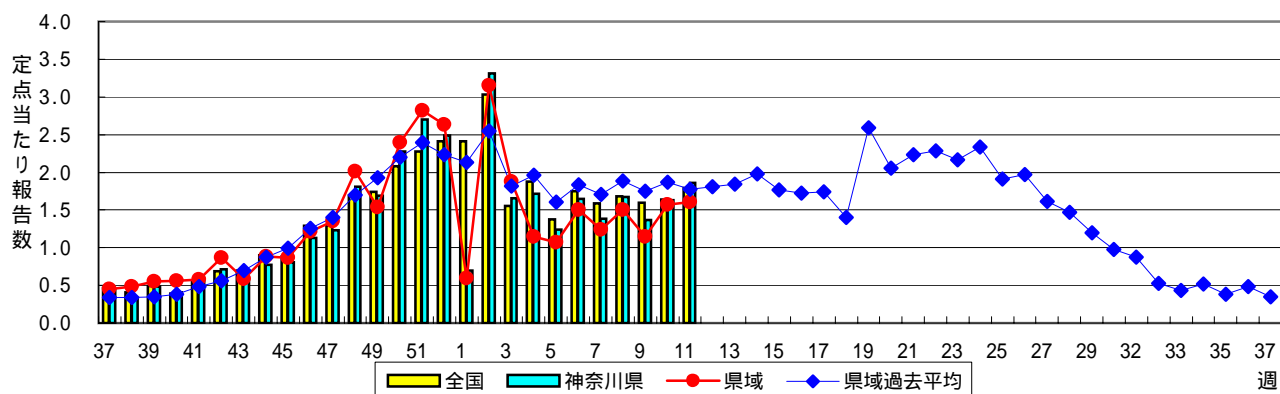
A群溶血性レンサ球菌咽頭炎



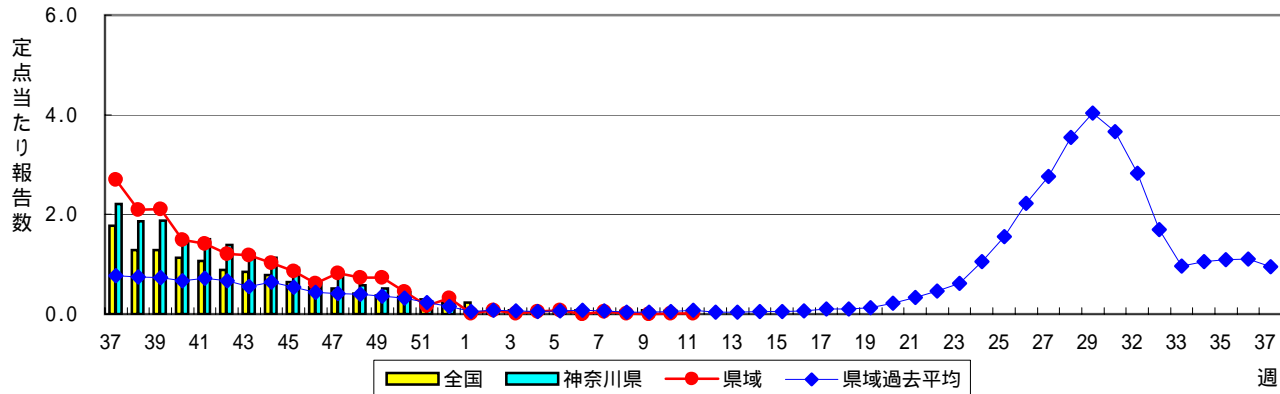
感染性胃腸炎



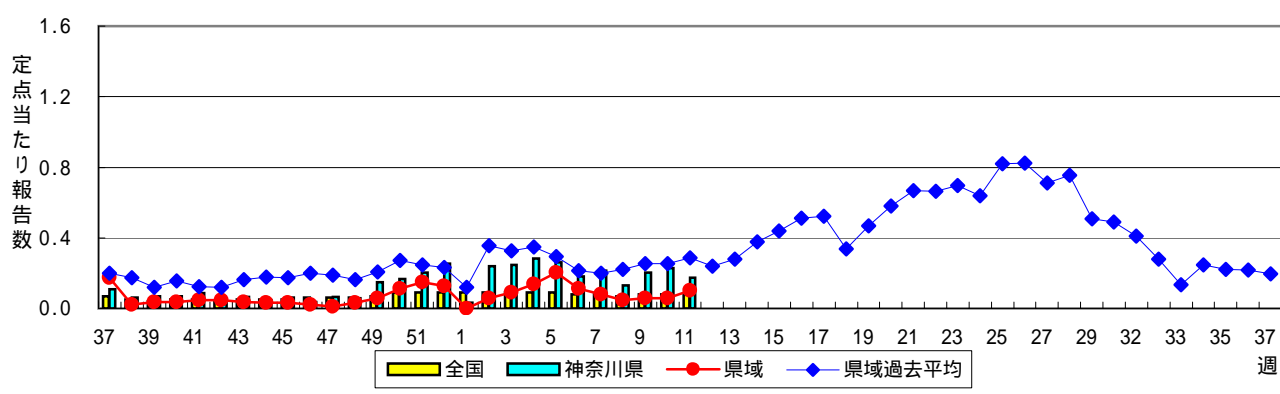
水痘(水ぼうそう)



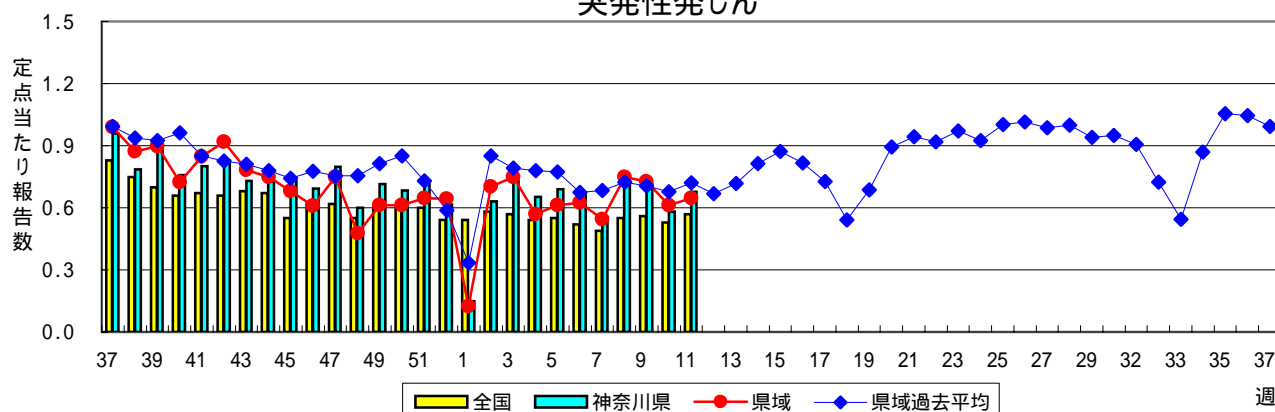
手足口病



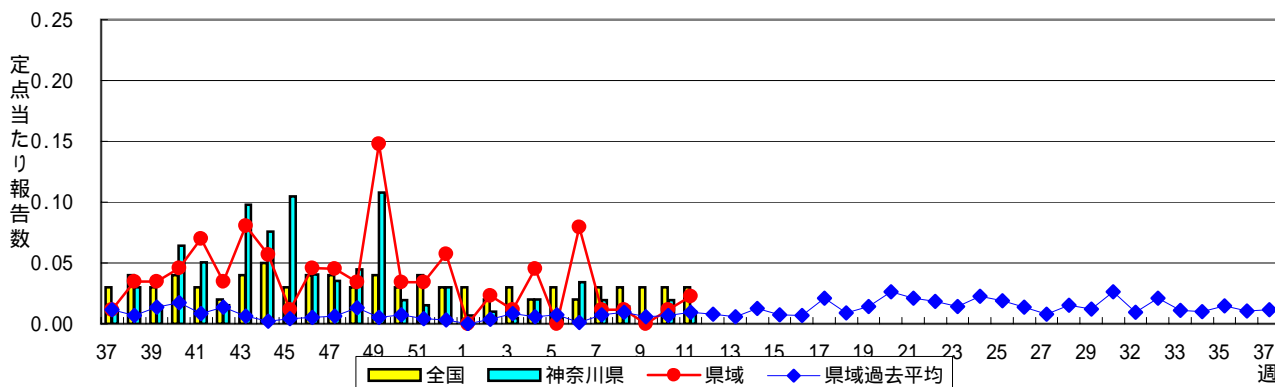
伝染性紅斑(リンゴ病)



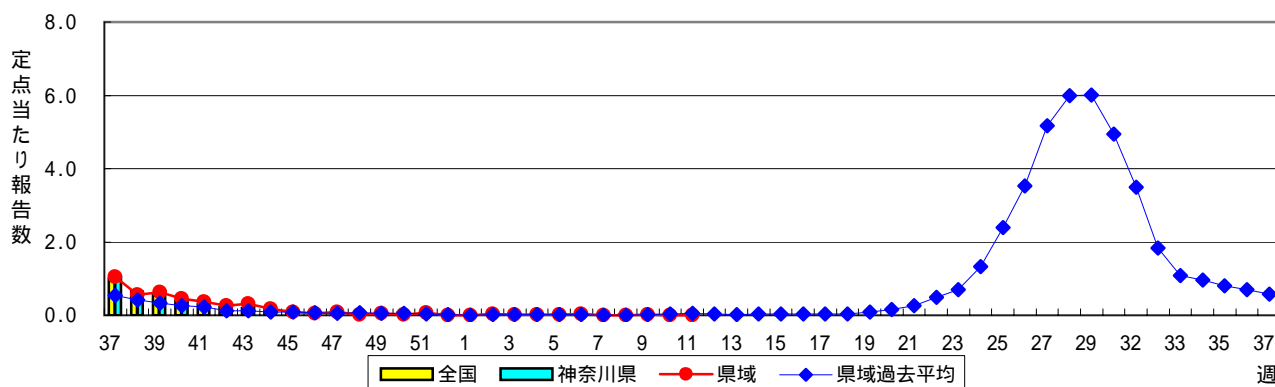
突発性発しん



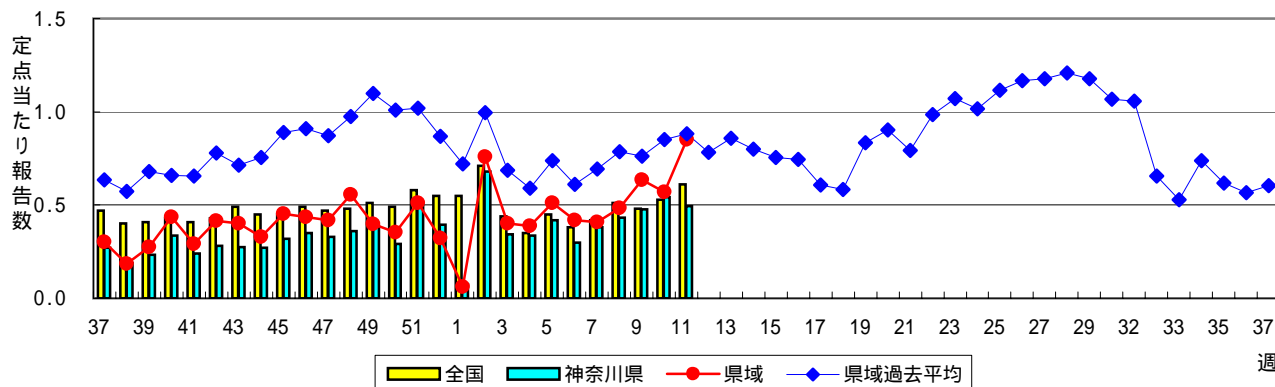
百日咳



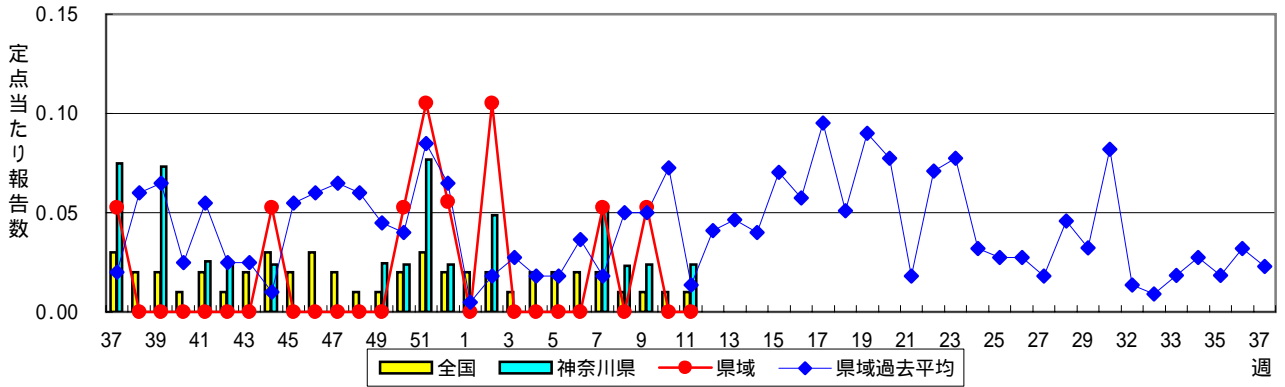
ヘルパンギーナ



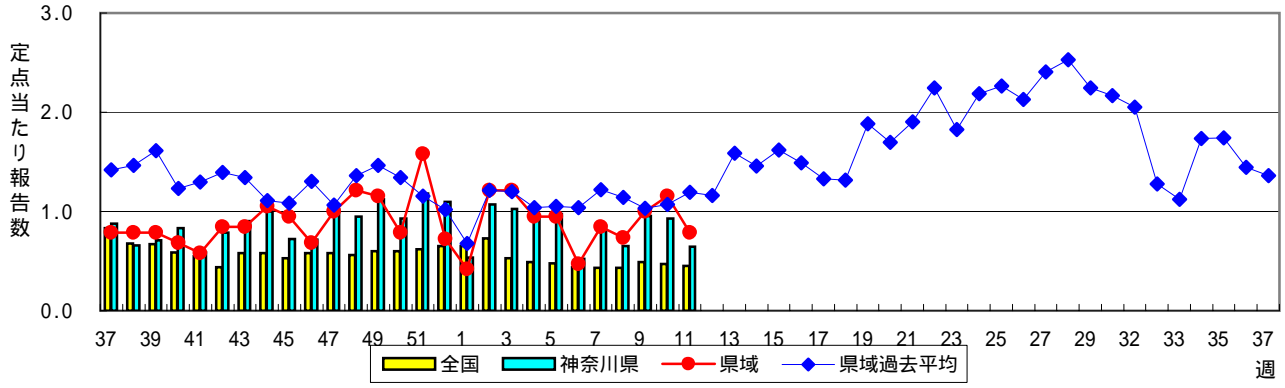
流行性耳下腺炎(おたふくかぜ)



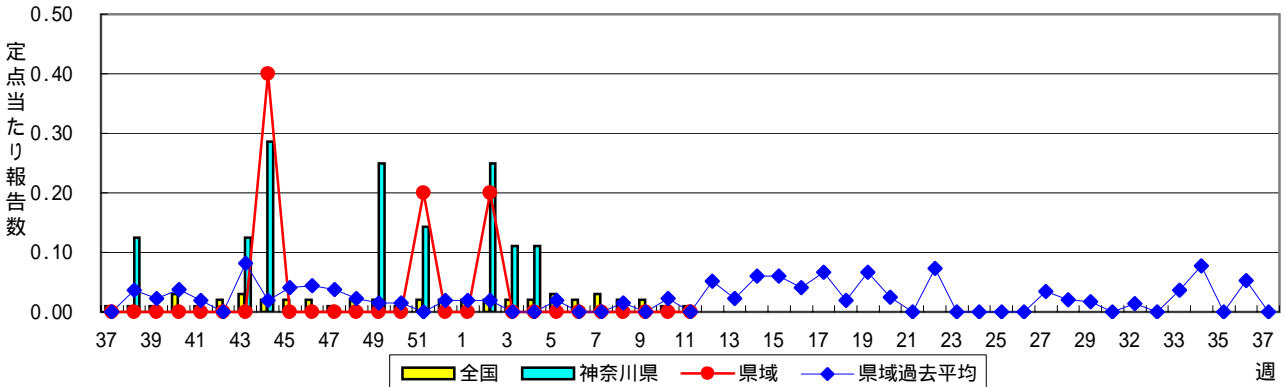
急性出血性結膜炎



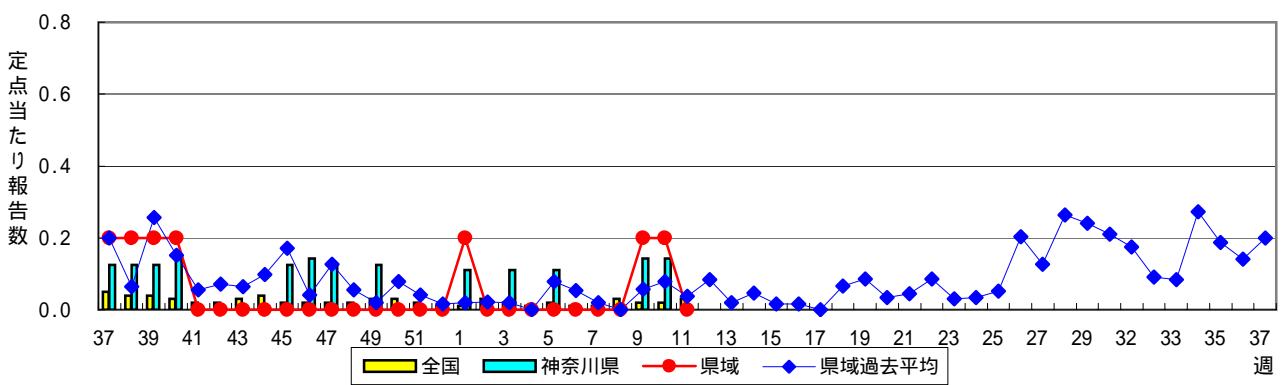
流行性角結膜炎



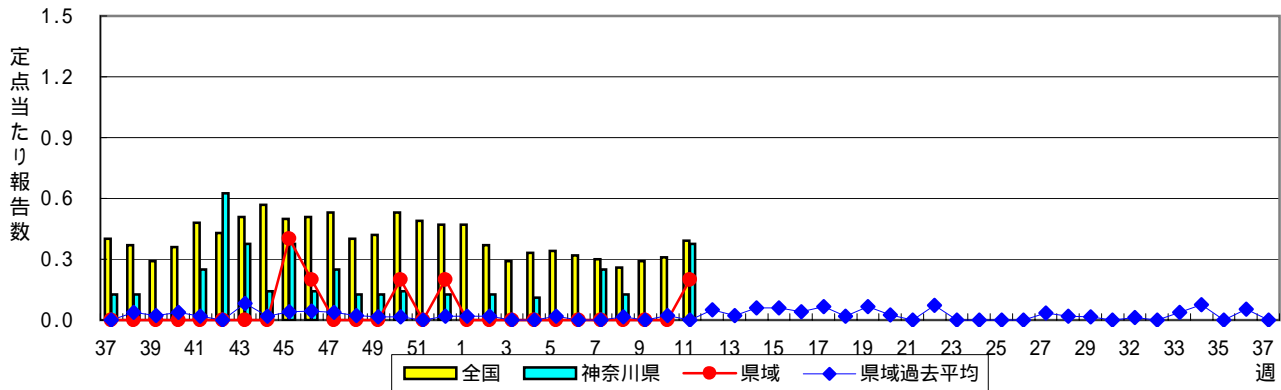
細菌性髄膜炎



無菌性髄膜炎



マイコプラズマ肺炎



クラミジア肺炎 (オウム病を除く)

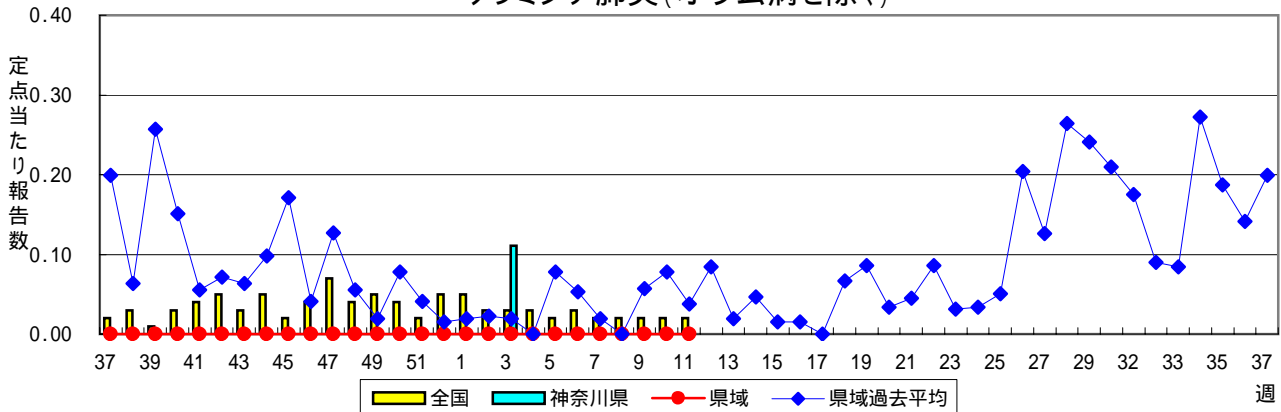


表1 報告数・定点当たり報告数 疾病、政令市・保健所別 (その1)

2009年11週(03月09日～03月15日)

神奈川県	インフルエンザ (高病原性鳥インフルエンザを 除く)		RSウイルス感染症		咽頭結膜熱		A群溶血性レンサ球菌 咽頭炎		感染性胃腸炎	
	報告数	定点当たり	報告数	定点当たり	報告数	定点当たり	報告数	定点当たり	報告数	定点当たり
全県	6,203	18.91	16	0.08	53	0.26	523	2.55	1,432	6.99
横浜市	2,815	20.70	6	0.07	20	0.24	167	1.99	448	5.33
川崎市	900	16.98	-	-	18	0.55	85	2.58	259	7.85
県域 (横浜市、川崎市を除く)	2,488	17.90	10	0.11	15	0.17	271	3.08	725	8.24
横須賀市	372	26.57	6	0.67	6	0.67	7	0.78	15	1.67
相模原市	403	17.52	-	-	-	-	29	1.93	124	8.27
藤沢市	267	19.07	-	-	3	0.33	17	1.89	55	6.11
平塚	75	6.82	-	-	-	-	16	2.29	7	1.00
鎌倉	180	18.00	1	0.17	-	-	72	12.00	49	8.17
小田原	79	7.90	-	-	3	0.50	32	5.33	79	13.17
三崎	64	21.33	-	-	-	-	-	-	3	1.50
厚木	319	18.76	1	0.09	2	0.18	44	4.00	157	14.27
足柄上	32	6.40	-	-	-	-	4	1.33	33	11.00
秦野	181	18.10	1	0.17	-	-	20	3.33	71	11.83
大和	234	21.27	-	-	-	-	21	3.00	60	8.57
茅ヶ崎	282	25.64	1	0.14	1	0.14	9	1.29	72	10.29

神奈川県	水痘		手足口病		伝染性紅斑		突発性発しん		百日咳	
	報告数	定点当たり	報告数	定点当たり	報告数	定点当たり	報告数	定点当たり	報告数	定点当たり
全県	382	1.86	9	0.04	36	0.18	139	0.68	2	0.01
横浜市	181	2.15	3	0.04	15	0.18	47	0.56	-	-
川崎市	60	1.82	5	0.15	12	0.36	35	1.06	-	-
県域 (横浜市、川崎市を除く)	141	1.60	1	0.01	9	0.10	57	0.65	2	0.02
横須賀市	4	0.44	-	-	-	-	2	0.22	-	-
相模原市	39	2.60	-	-	6	0.40	8	0.53	-	-
藤沢市	13	1.44	-	-	3	0.33	9	1.00	1	0.11
平塚	12	1.71	1	0.14	-	-	6	0.86	-	-
鎌倉	10	1.67	-	-	-	-	4	0.67	-	-
小田原	12	2.00	-	-	-	-	5	0.83	-	-
三崎	-	-	-	-	-	-	-	-	-	-
厚木	9	0.82	-	-	-	-	8	0.73	-	-
足柄上	8	2.67	-	-	-	-	-	-	-	-
秦野	20	3.33	-	-	-	-	5	0.83	-	-
大和	9	1.29	-	-	-	-	1	0.14	-	-
茅ヶ崎	5	0.71	-	-	-	-	9	1.29	1	0.14

神奈川県	ヘルパンギーナ		流行性耳下腺炎		急性出血性結膜炎		流行性角結膜炎		細菌性髄膜炎	
	報告数	定点当たり	報告数	定点当たり	報告数	定点当たり	報告数	定点当たり	報告数	定点当たり
全県	1	0.00	101	0.49	1	0.02	27	0.64	-	-
横浜市	1	0.01	11	0.13	1	0.06	9	0.56	-	-
川崎市	-	-	15	0.45	-	-	3	0.43	-	-
県域 (横浜市、川崎市を除く)	-	-	75	0.85	-	-	15	0.79	-	-
横須賀市	-	-	7	0.78	-	-	5	5.00	-	-
相模原市	-	-	43	2.87	-	-	2	0.50	-	-
藤沢市	-	-	1	0.11	-	-	-	-	-	-
平塚	-	-	-	-	-	-	2	1.00	-	-
鎌倉	-	-	2	0.33	-	-	1	1.00
小田原	-	-	-	-	-	-	-	-
三崎	-	-	-	-
厚木	-	-	11	1.00	-	-	5	1.67	-	-
足柄上	-	-	-	-
秦野	-	-	3	0.50	-	-	-	-
大和	-	-	7	1.00	-	-	-	-
茅ヶ崎	-	-	1	0.14	-	-	-	-

表1 報告数・定点当たり報告数 疾病、政令市・保健所別 (その2)

2009年11週(03月09日～03月15日)

神奈川県	無菌性髄膜炎		マイコプラズマ肺炎		クラミジア肺炎 (オウム病を除く)	
	報告数	定点当たり	報告数	定点当たり	報告数	定点当たり
全県	-	-	3	0.38	-	-
横浜市	-	-	2	2.00	-	-
川崎市	-	-	-	-	-	-
県域 (横浜市、川崎市を除く)	-	-	1	0.20	-	-
横須賀市	-	-	-	-	-	-
相模原市	-	-	-	-	-	-
藤沢市	-	-	-	-	-	-
平塚	-	-	1	1.00	-	-
鎌倉
小田原
三崎
厚木	-	-	-	-	-	-
足柄上
秦野
大和
茅ヶ崎

表2 報告数・定点当たり報告数、疾病・年齢階級別
(横浜市・川崎市を除く県域) (その2)

2009年11週(03月09日～03月15日)

インフルエンザ定点		項目	9	10-14	15-19	20-29	30-39	40-49	50-59	60-69	70-79	80歳以上
インフルエンザ (高病原性鳥インフルエンザを除く)	全国	報告数	6,675	19,963	2,137	1,539	2,223	1,275	407	293	159	88
		定点当たり	1.40	4.17	0.45	0.32	0.46	0.27	0.09	0.06	0.03	0.02
	県域	報告数	212	551	40	42	87	51	13	10	5	6
		定点当たり	1.53	3.96	0.29	0.30	0.63	0.37	0.09	0.07	0.04	0.04

小児科定点		項目	9	10-14	15-19	20歳以上
RSウイルス感染症	全国	報告数	2	1	1	1
		定点当たり	-	-	-	-
	県域	報告数	-	-	-	-
		定点当たり	-	-	-	-
咽頭結膜熱	全国	報告数	13	15	1	1
		定点当たり	-	-	-	-
	県域	報告数	-	1	-	-
		定点当たり	-	0.01	-	-
A群溶血性レンサ球菌咽頭炎	全国	報告数	472	832	51	335
		定点当たり	0.16	0.28	0.02	0.11
	県域	報告数	22	28	1	17
		定点当たり	0.25	0.32	0.01	0.19
感染性胃腸炎	全国	報告数	978	2,266	315	2,025
		定点当たり	0.32	0.75	0.10	0.67
	県域	報告数	40	82	9	68
		定点当たり	0.45	0.93	0.10	0.77
水痘	全国	報告数	58	80	3	16
		定点当たり	0.02	0.03	-	0.01
	県域	報告数	3	2	-	-
		定点当たり	0.03	0.02	-	-
手足口病	全国	報告数	4	2	-	3
		定点当たり	-	-	-	-
	県域	報告数	-	-	-	-
		定点当たり	-	-	-	-
伝染性紅斑	全国	報告数	14	18	1	2
		定点当たり	-	0.01	-	-
	県域	報告数	-	1	-	-
		定点当たり	-	0.01	-	-
突発性発しん	全国	報告数	1	-	-	-
		定点当たり	-	-	-	-
	県域	報告数	-	-	-	-
		定点当たり	-	-	-	-
百日咳	全国	報告数	2	10	1	39
		定点当たり	-	-	-	0.01
	県域	報告数	-	1	-	-
		定点当たり	-	0.01	-	-
ヘルパンギーナ	全国	報告数	3	2	-	1
		定点当たり	-	-	-	-
	県域	報告数	-	-	-	-
		定点当たり	-	-	-	-
流行性耳下腺炎	全国	報告数	72	98	6	20
		定点当たり	0.02	0.03	-	0.01
	県域	報告数	1	5	-	-
		定点当たり	0.01	0.06	-	-

眼科定点		項目	9	10-14	15-19	20-29	30-39	40-49	50-59	60-69	70歳以上
急性出血性結膜炎	全国	報告数	-	-	1	1	2	-	-	1	-
		定点当たり	-	-	-	-	-	-	-	-	-
	県域	報告数	-	-	-	-	-	-	-	-	-
		定点当たり	-	-	-	-	-	-	-	-	-
流行性角結膜炎	全国	報告数	3	3	15	39	72	37	28	28	16
		定点当たり	-	-	0.02	0.06	0.11	0.05	0.04	0.04	0.02
	県域	報告数	-	-	2	2	2	1	1	-	1
		定点当たり	-	-	0.11	0.11	0.11	0.05	0.05	-	0.05

基幹定点(週報)		項目	45-49	50-54	55-59	60-64	65-69	70歳以上
細菌性髄膜炎	全国	報告数	-	-	-	-	1	-
		定点当たり	-	-	-	-	-	-
	県域	報告数	-	-	-	-	-	-
		定点当たり	-	-	-	-	-	-
無菌性髄膜炎	全国	報告数	1	-	-	1	-	2
		定点当たり	-	-	-	-	-	-
	県域	報告数	-	-	-	-	-	-
		定点当たり	-	-	-	-	-	-
マイコプラズマ肺炎	全国	報告数	-	1	1	1	4	2
		定点当たり	-	-	-	-	0.01	-
	県域	報告数	-	-	-	-	-	-
		定点当たり	-	-	-	-	-	-
クラミジア肺炎 (オウム病を除く)	全国	報告数	-	-	-	-	-	2
		定点当たり	-	-	-	-	-	-
	県域	報告数	-	-	-	-	-	-
		定点当たり	-	-	-	-	-	-

表3 報告数・定点当たり報告数、疾病・年齢階級別
(横浜市・川崎市を含む神奈川県)(その2)

2009年11週(03月09日~03月15日)

インフルエンザ定点		項目	9	10-14	15-19	20-29	30-39	40-49	50-59	60-69	70-79	80歳以上
インフルエンザ (高病原性鳥インフルエンザを除く)	全国	報告数	6,675	19,963	2,137	1,539	2,223	1,275	407	293	159	88
		定点当たり	1.40	4.17	0.45	0.32	0.46	0.27	0.09	0.06	0.03	0.02
	県	報告数	555	1,482	114	90	172	118	26	14	11	7
		定点当たり	1.69	4.52	0.35	0.27	0.52	0.36	0.08	0.04	0.03	0.02

小児科定点		項目	9	10-14	15-19	20歳以上
RSウイルス感染症	全国	報告数	2	1	1	1
		定点当たり	-	-	-	-
	県	報告数	-	-	-	-
		定点当たり	-	-	-	-
咽頭結膜熱	全国	報告数	13	15	1	1
		定点当たり	-	-	-	-
	県	報告数	1	1	-	-
		定点当たり	-	-	-	-
A群溶血性レンサ球菌咽頭炎	全国	報告数	472	832	51	335
		定点当たり	0.16	0.28	0.02	0.11
	県	報告数	38	49	1	26
		定点当たり	0.19	0.24	-	0.13
感染性胃腸炎	全国	報告数	978	2,266	315	2,025
		定点当たり	0.32	0.75	0.10	0.67
	県	報告数	62	144	15	149
		定点当たり	0.30	0.70	0.07	0.73
水痘	全国	報告数	58	80	3	16
		定点当たり	0.02	0.03	-	0.01
	県	報告数	5	6	-	1
		定点当たり	0.02	0.03	-	-
手足口病	全国	報告数	4	2	-	3
		定点当たり	-	-	-	-
	県	報告数	1	-	-	-
		定点当たり	-	-	-	-
伝染性紅斑	全国	報告数	14	18	1	2
		定点当たり	-	0.01	-	-
	県	報告数	2	4	-	-
		定点当たり	0.01	0.02	-	-
突発性発しん	全国	報告数	1	-	-	-
		定点当たり	-	-	-	-
	県	報告数	-	-	-	-
		定点当たり	-	-	-	-
百日咳	全国	報告数	2	10	1	39
		定点当たり	-	-	-	0.01
	県	報告数	-	1	-	-
		定点当たり	-	-	-	-
ヘルパンギーナ	全国	報告数	3	2	-	1
		定点当たり	-	-	-	-
	県	報告数	-	-	-	-
		定点当たり	-	-	-	-
流行性耳下腺炎	全国	報告数	72	98	6	20
		定点当たり	0.02	0.03	-	0.01
	県	報告数	3	5	-	1
		定点当たり	0.01	0.02	-	-

眼科定点		項目	9	10-14	15-19	20-29	30-39	40-49	50-59	60-69	70歳以上
急性出血性結膜炎	全国	報告数	-	-	1	1	2	-	-	1	-
		定点当たり	-	-	-	-	-	-	-	-	-
	県	報告数	-	-	-	-	1	-	-	-	-
		定点当たり	-	-	-	-	0.02	-	-	-	-
流行性角結膜炎	全国	報告数	3	3	15	39	72	37	28	28	16
		定点当たり	-	-	0.02	0.06	0.11	0.05	0.04	0.04	0.02
	県	報告数	-	-	3	4	3	2	3	2	1
		定点当たり	-	-	0.07	0.10	0.07	0.05	0.07	0.05	0.02

基幹定点(週報)		項目	45-49	50-54	55-59	60-64	65-69	70歳以上
細菌性髄膜炎	全国	報告数	-	-	-	-	1	-
		定点当たり	-	-	-	-	-	-
	県	報告数	-	-	-	-	-	-
		定点当たり	-	-	-	-	-	-
無菌性髄膜炎	全国	報告数	1	-	-	1	-	2
		定点当たり	-	-	-	-	-	-
	県	報告数	-	-	-	-	-	-
		定点当たり	-	-	-	-	-	-
マイコプラズマ肺炎	全国	報告数	-	1	1	1	4	2
		定点当たり	-	-	-	-	0.01	-
	県	報告数	-	-	-	-	-	-
		定点当たり	-	-	-	-	-	-
クラミジア肺炎 (オウム病を除く)	全国	報告数	-	-	-	-	-	2
		定点当たり	-	-	-	-	-	-
	県	報告数	-	-	-	-	-	-
		定点当たり	-	-	-	-	-	-

表4 5週前～今週の推移（横浜市・川崎市を除く県域）

2009年11週(03月09日～03月15日)

神奈川県男女合計	項目	5週前	4週前	3週前	2週前	1週前	今週
インフルエンザ (高病原性鳥インフルエンザを除く)	報告数	4,418	2,425	1,640	1,926	2,111	2,488
	定点当たり	31.78	17.45	11.88	13.86	15.19	17.90
RSウイルス感染症	報告数	3	4	1	1	3	10
	定点当たり	0.03	0.05	0.01	0.01	0.03	0.11
咽頭結膜熱	報告数	18	18	10	13	9	15
	定点当たり	0.20	0.20	0.11	0.15	0.10	0.17
A群溶血性レンサ球菌咽頭炎	報告数	194	167	198	241	258	271
	定点当たり	2.20	1.90	2.28	2.74	2.93	3.08
感染性胃腸炎	報告数	540	466	484	600	700	725
	定点当たり	6.14	5.30	5.56	6.82	7.95	8.24
水痘	報告数	132	109	131	101	138	141
	定点当たり	1.50	1.24	1.51	1.15	1.57	1.60
手足口病	報告数	-	5	1	-	1	1
	定点当たり	-	0.06	0.01	-	0.01	0.01
伝染性紅斑	報告数	10	7	4	5	5	9
	定点当たり	0.11	0.08	0.05	0.06	0.06	0.10
突発性発しん	報告数	55	48	65	64	54	57
	定点当たり	0.63	0.55	0.75	0.73	0.61	0.65
百日咳	報告数	7	1	1	-	1	2
	定点当たり	0.08	0.01	0.01	-	0.01	0.02
ヘルパンギーナ	報告数	3	-	-	1	-	-
	定点当たり	0.03	-	-	0.01	-	-
流行性耳下腺炎	報告数	37	36	42	56	50	75
	定点当たり	0.42	0.41	0.48	0.64	0.57	0.85
急性出血性結膜炎	報告数	-	1	-	1	-	-
	定点当たり	-	0.05	-	0.05	-	-
流行性角結膜炎	報告数	9	16	14	19	22	15
	定点当たり	0.47	0.84	0.74	1.00	1.16	0.79
細菌性髄膜炎	報告数	-	-	-	-	-	-
	定点当たり	-	-	-	-	-	-
無菌性髄膜炎	報告数	-	-	-	1	1	-
	定点当たり	-	-	-	0.20	0.20	-
マイコプラズマ肺炎	報告数	-	-	-	-	-	1
	定点当たり	-	-	-	-	-	0.20
クラミジア肺炎 (オウム病を除く)	報告数	-	-	-	-	-	-
	定点当たり	-	-	-	-	-	-

表5 5週前～今週の推移(横浜市・川崎市を含む神奈川県)

2009年11週(03月09日～03月15日)

神奈川県男女合計	項目	5週前	4週前	3週前	2週前	1週前	今週
インフルエンザ (高病原性鳥インフルエンザを除く)	報告数	9,296	5,253	3,753	4,342	5,172	6,203
	定点当たり	28.43	16.11	11.44	13.20	15.72	18.91
RSウイルス感染症	報告数	9	10	9	7	8	16
	定点当たり	0.04	0.05	0.04	0.03	0.04	0.08
咽頭結膜熱	報告数	27	34	22	28	29	53
	定点当たり	0.13	0.17	0.11	0.14	0.14	0.26
A群溶血性レンサ球菌咽頭炎	報告数	376	356	439	461	484	523
	定点当たり	1.84	1.75	2.11	2.24	2.35	2.55
感染性胃腸炎	報告数	1,121	1,054	1,133	1,328	1,462	1,432
	定点当たり	5.50	5.17	5.45	6.45	7.10	6.99
水痘	報告数	336	282	348	282	336	382
	定点当たり	1.65	1.38	1.67	1.37	1.63	1.86
手足口病	報告数	2	11	9	6	13	9
	定点当たり	0.01	0.05	0.04	0.03	0.06	0.04
伝染性紅斑	報告数	37	44	27	42	47	36
	定点当たり	0.18	0.22	0.13	0.20	0.23	0.18
突発性発しん	報告数	136	113	153	147	120	139
	定点当たり	0.67	0.55	0.74	0.71	0.58	0.68
百日咳	報告数	7	4	3	-	4	2
	定点当たり	0.03	0.02	0.01	-	0.02	0.01
ヘルパンギーナ	報告数	5	2	-	1	2	1
	定点当たり	0.02	0.01	-	0.00	0.01	0.00
流行性耳下腺炎	報告数	61	78	90	98	112	101
	定点当たり	0.30	0.38	0.43	0.48	0.54	0.49
急性出血性結膜炎	報告数	-	2	1	1	-	1
	定点当たり	-	0.05	0.02	0.02	-	0.02
流行性角結膜炎	報告数	22	32	28	40	39	27
	定点当たり	0.52	0.82	0.65	0.95	0.93	0.64
細菌性髄膜炎	報告数	-	-	-	-	-	-
	定点当たり	-	-	-	-	-	-
無菌性髄膜炎	報告数	-	-	-	1	1	-
	定点当たり	-	-	-	0.14	0.14	-
マイコプラズマ肺炎	報告数	-	2	1	-	-	3
	定点当たり	-	0.25	0.13	-	-	0.38
クラミジア肺炎 (オウム病を除く)	報告数	-	-	-	-	-	-
	定点当たり	-	-	-	-	-	-