



神奈川県感染症発生情報（6週報）

<http://www.eiken.pref.kanagawa.jp/>

平成21年・06週(2月2日～2月8日)



今週の注目感染症 ～インフルエンザ～

神奈川県内で、インフルエンザの報告数が多くなっています。神奈川県では、今週（6週）は9296人の報告（定点当たり28.43人）があり、先週（定点当たり45.45人）よりも5613人減少しています。流行のピークは過ぎています。引き続き注意が必要です。インフルエンザは感染している人の咳やくしゃみ、つばなどの飛沫を吸い込むことで主に感染します。予防のために、うがい、手洗いの励行やマスクの着用、咳エチケットなどを心掛けるようにしましょう。

今週の全数把握対象疾患

（当該週の国による集計及び各保健福祉事務所からの届出をもとに期日を決めて集計しているため、集計数が前後することがあります。）

分類	対象疾患	神奈川県	内訳		
			県域*	横浜市	川崎市
二類	結核	32	14	9	9
五類	アメーバ赤痢	1	1	0	0
	後天性免疫不全症候群	1	1	0	0
	風しん	1	0	1	0
	麻しん	1	0	1	0

県域の全数把握対象疾患情報

- 結核14例：肺結核11例、結核性胸膜炎2例、無症状病原体保有者1例、年齢群は10歳代1例、20歳代2例、40歳代1例、50歳代2例、60歳代4例、70歳代1例、80歳代2例、90歳代1例
- アメーバ赤痢1例：腸管アメーバ症、年齢群は50歳代、推定感染地域は神奈川県、推定感染経路は不明
- 後天性免疫不全症候群1例：無症候性キャリア、年齢群は20歳代、感染地域はベトナム、感染経路は静注薬物使用

今週の定点把握対象疾患

- インフルエンザが、神奈川県全域で警報レベルとなっています。
- A群溶血性レンサ球菌咽頭炎が、小田原（定点当たり8.00）、鎌倉（定点当たり5.83）、保健福祉事務所管内で報告数が多くなっています。

（お知らせ）

- * 神奈川県の感染症発生情報（月報）【1月】を掲載しました。（2009.2.12）
- * 神奈川県微生物検査情報第192号【2009年2月発行】を掲載しました。（2009.2.3）

神奈川県感染症情報センター

神奈川県衛生研究所 企画情報部 衛生情報課

TEL:0467-83-4400(代表)

FAX:0467-89-5211(企画情報部)

感染症発生動向調査事業は「感染症の予防及び感染症の患者に対する医療に関する法律」によって行われています。

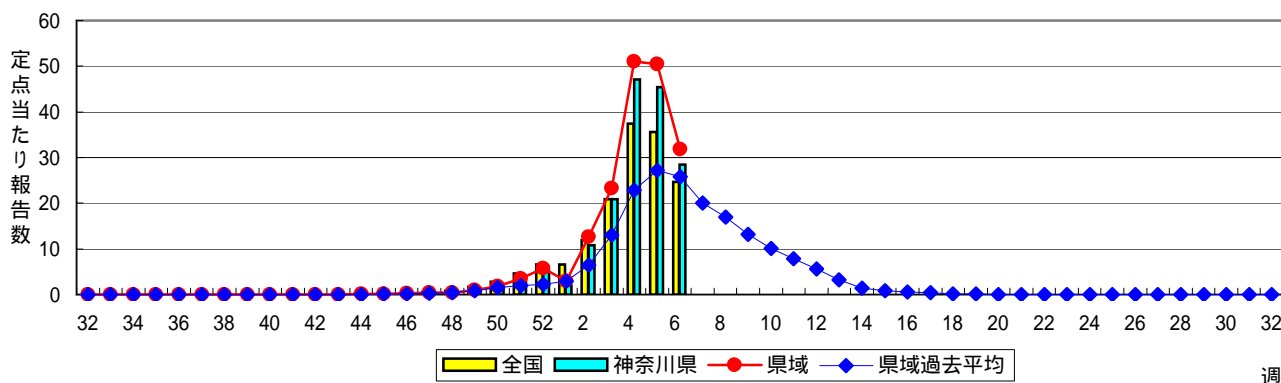
* 県域とは、神奈川県内の市町村のうち横浜市、川崎市を除いた地域です。

感染症発生動向調査：週報対象疾患の時系列グラフ

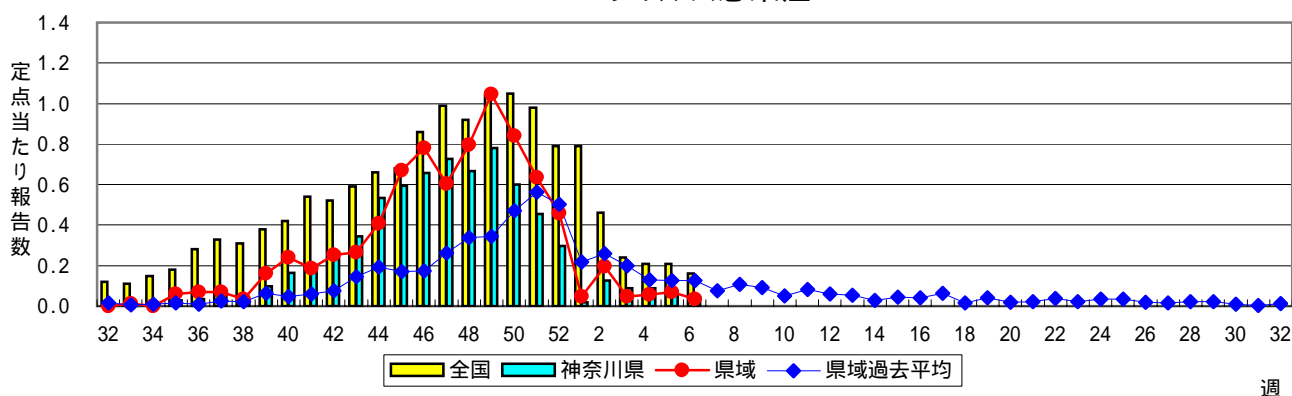
疾患名の括弧書きは、一般名称であり、正式名称ではありません。

神奈川県&県域(横浜市・川崎市を除く)のデータです。

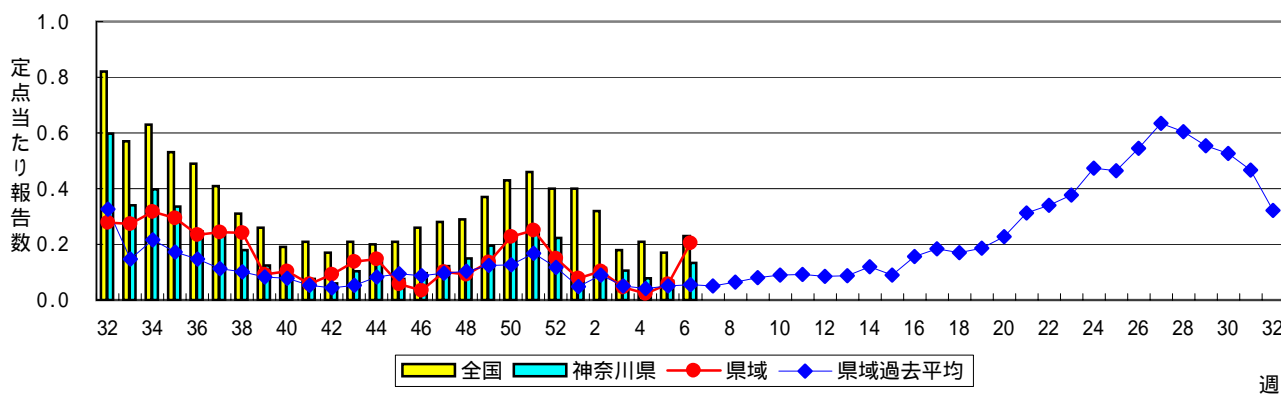
インフルエンザ(高病原性鳥インフルエンザを除く)



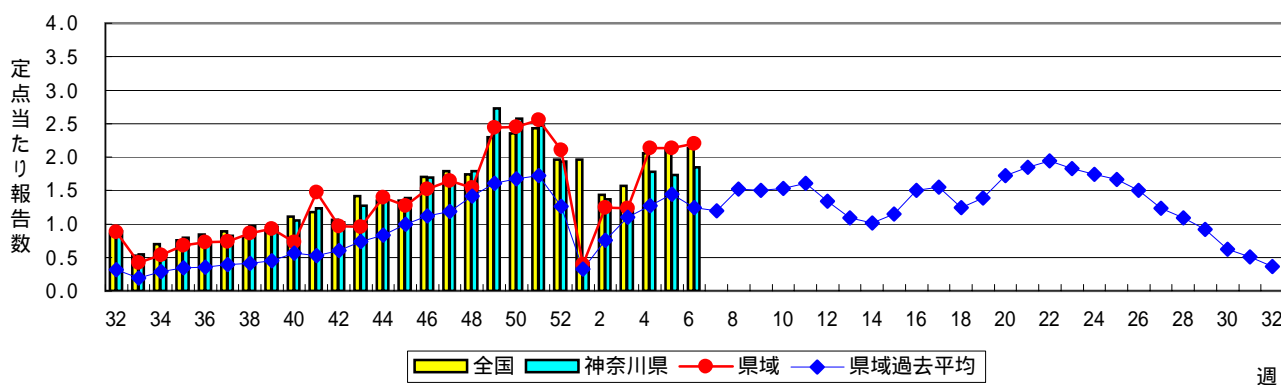
RSウイルス感染症



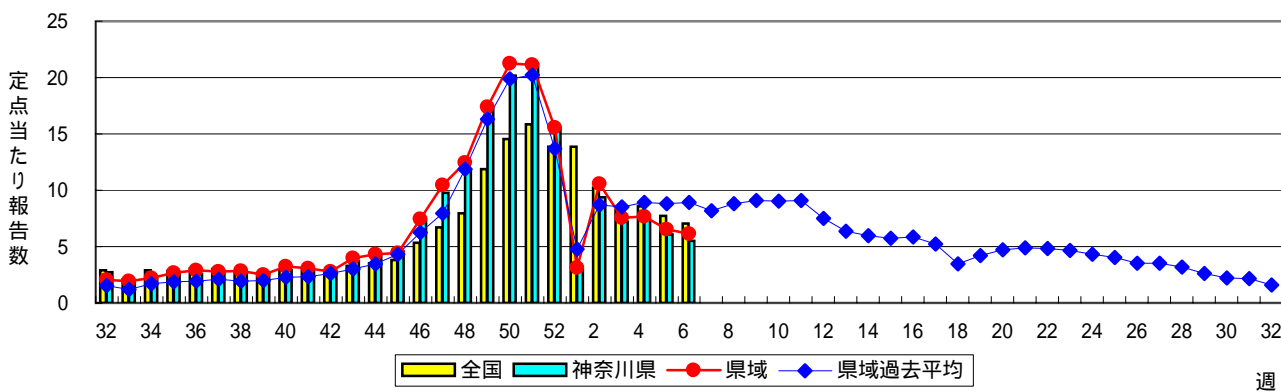
咽頭結膜熱(プール熱)



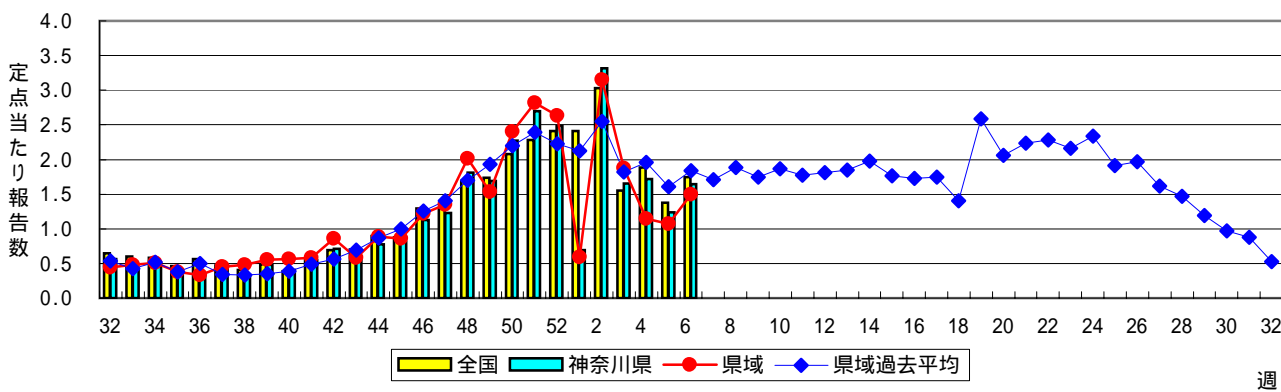
A群溶血性レンサ球菌咽頭炎



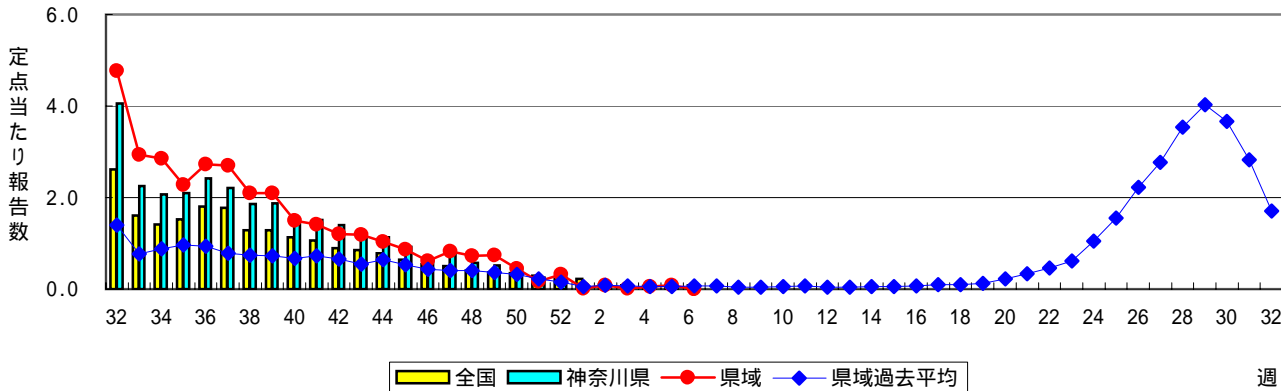
感染性胃腸炎



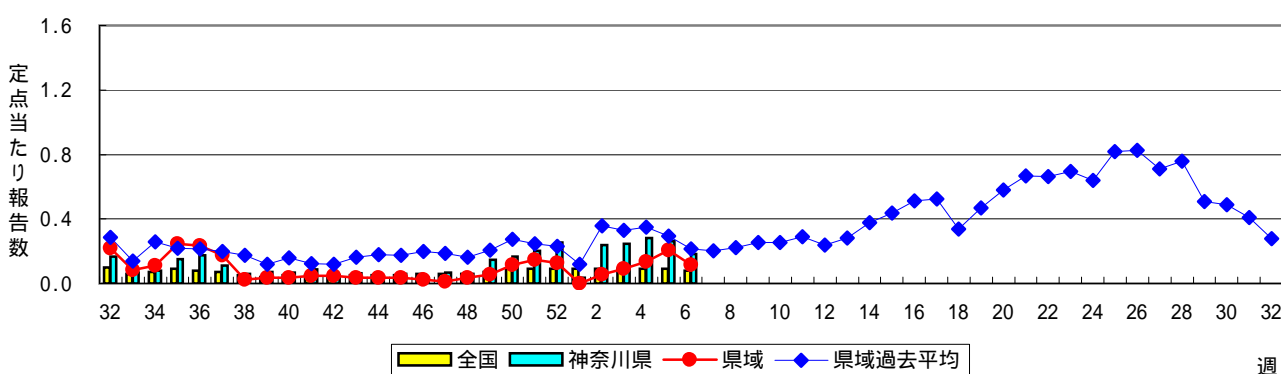
水痘(水ぼうそう)



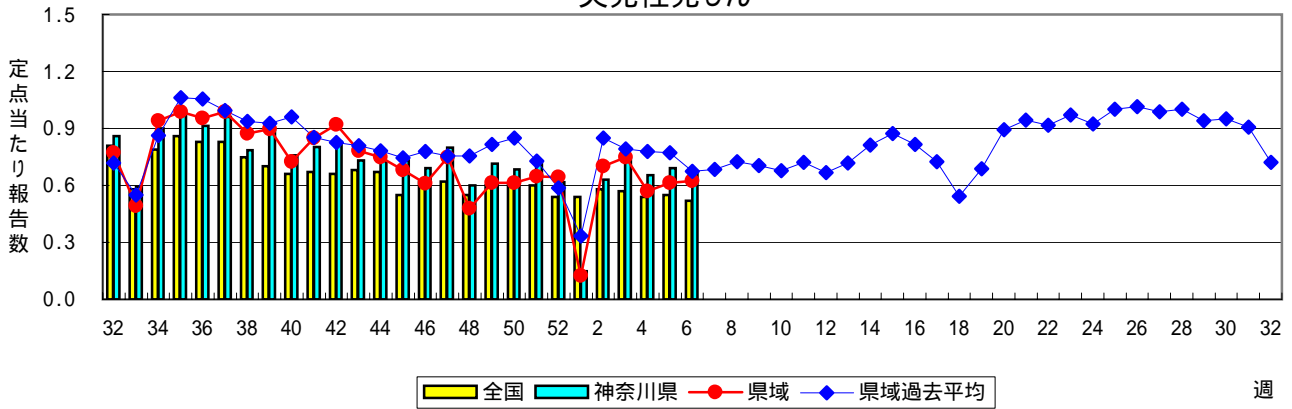
手足口病



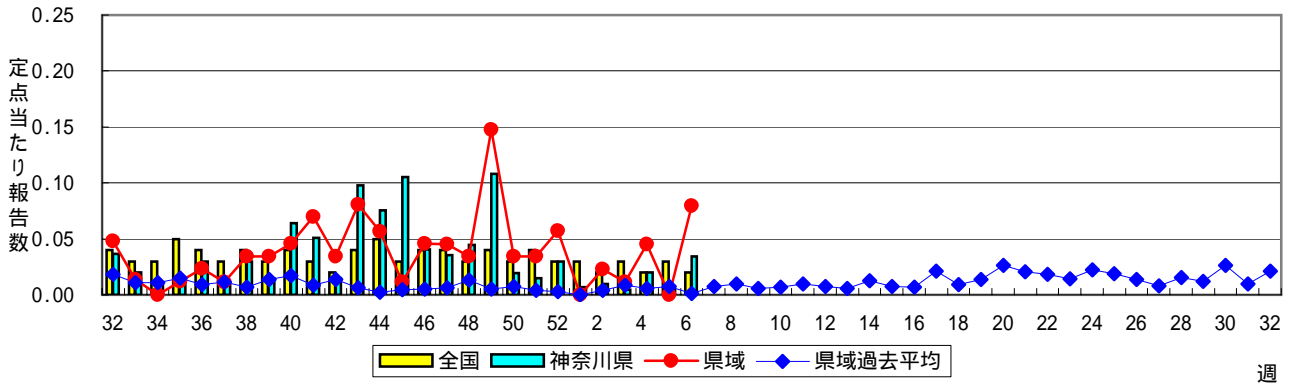
伝染性紅斑(リンゴ病)



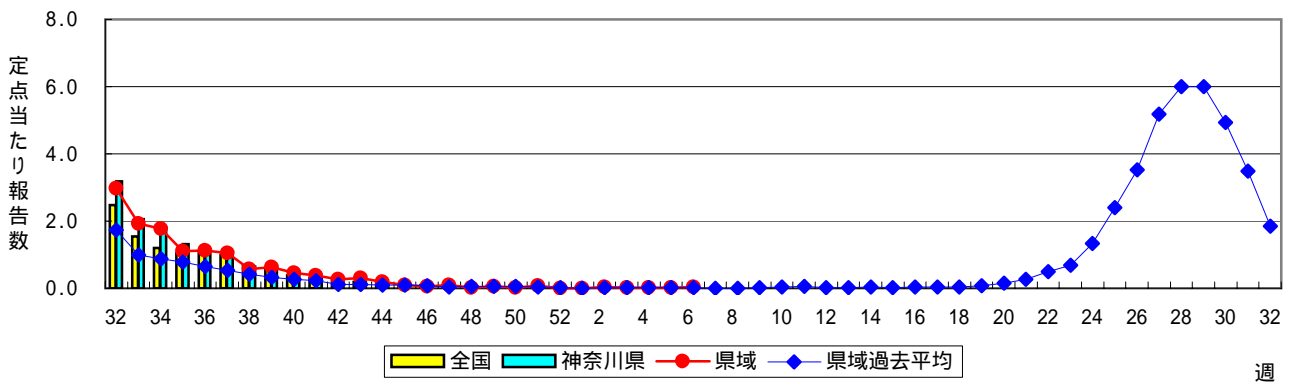
突発性発しん



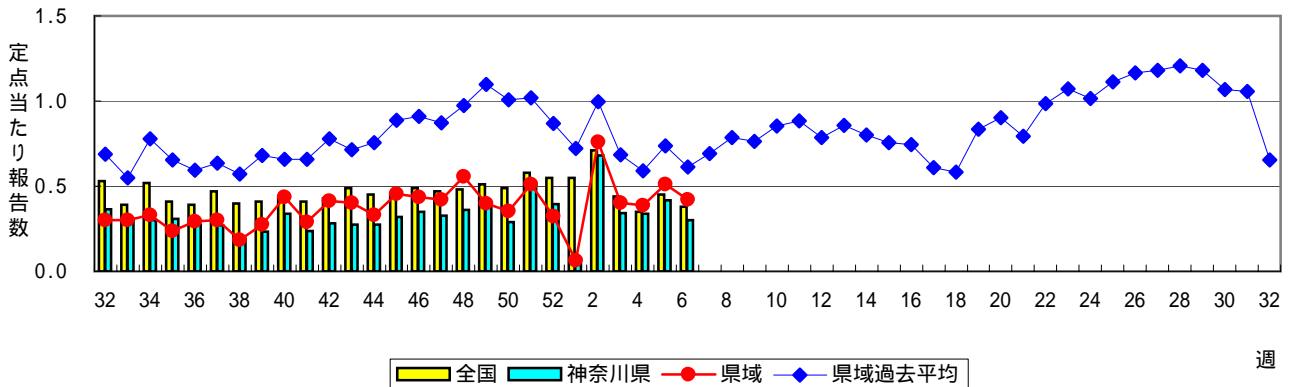
百日咳



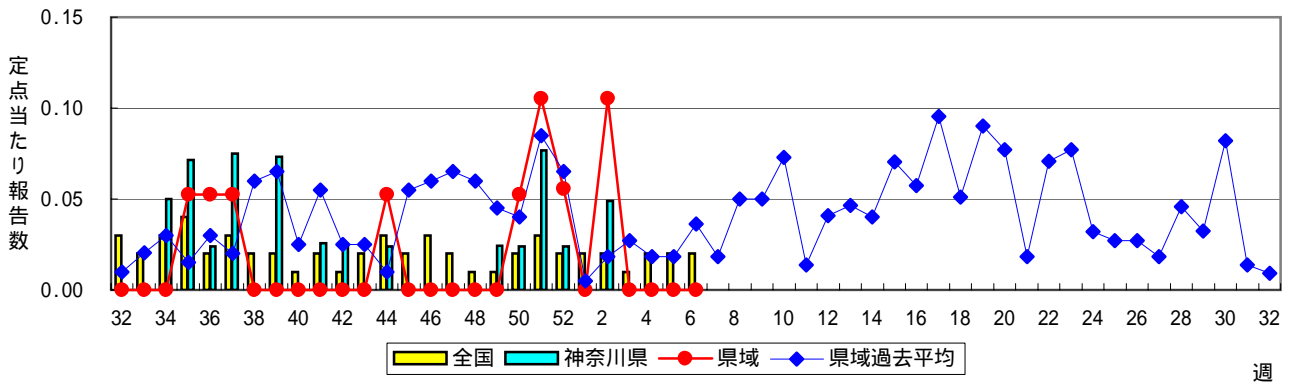
ヘルパンギーナ



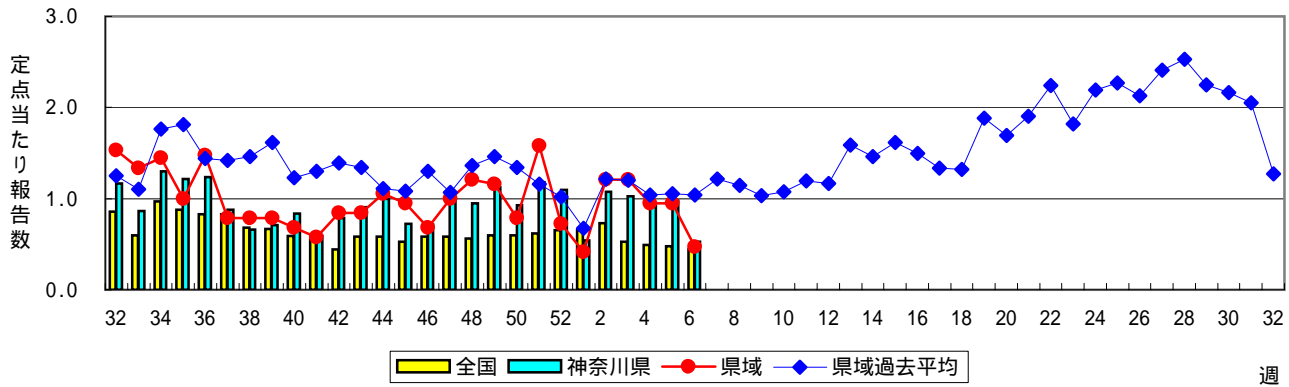
流行性耳下腺炎(おたふくかぜ)



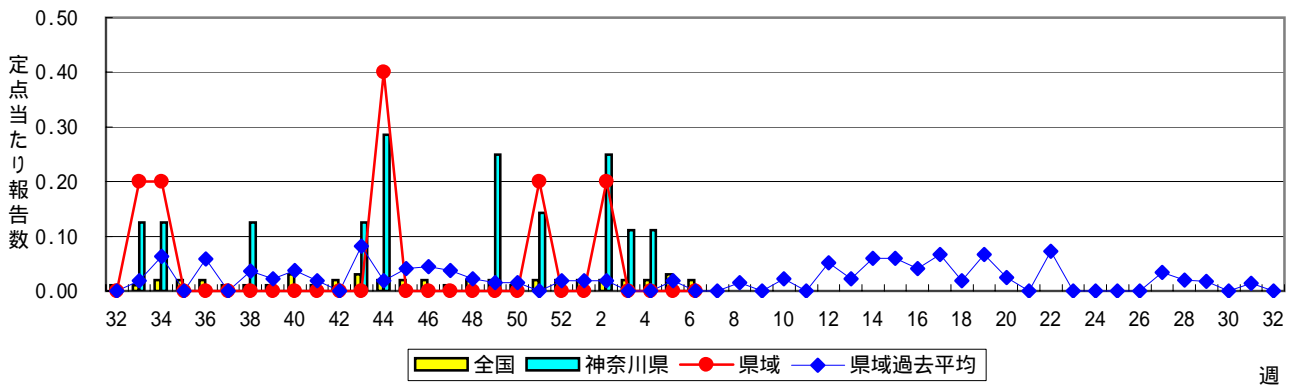
急性出血性結膜炎



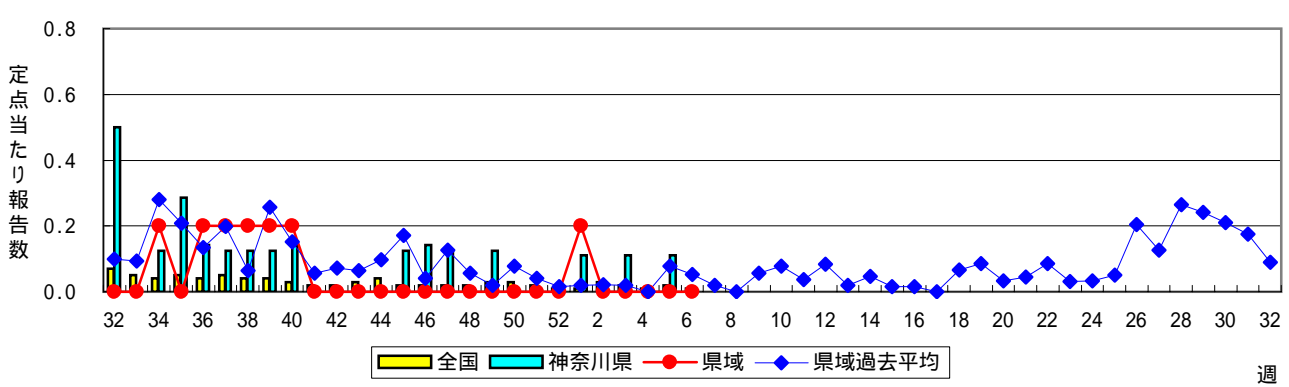
流行性角結膜炎



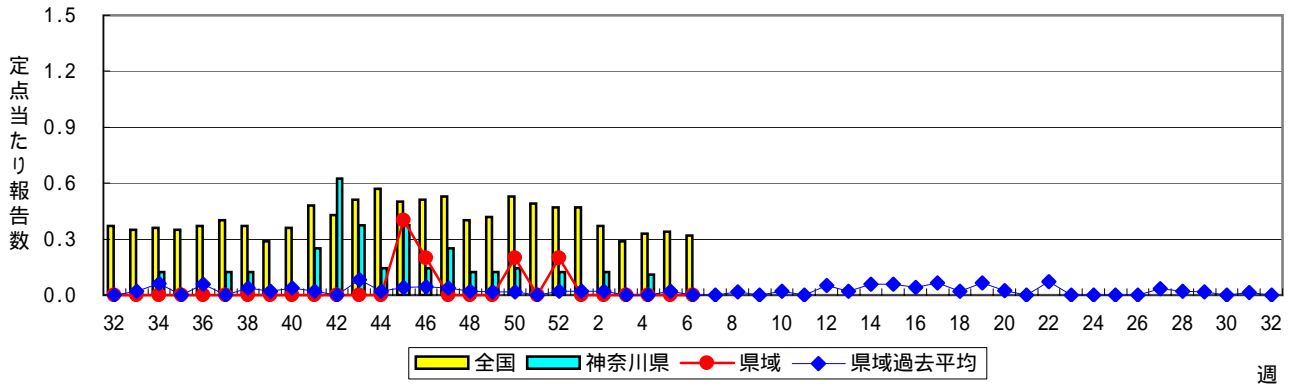
細菌性髄膜炎



無菌性髄膜炎



マイコプラズマ肺炎



クラミジア肺炎(オウム病を除く)

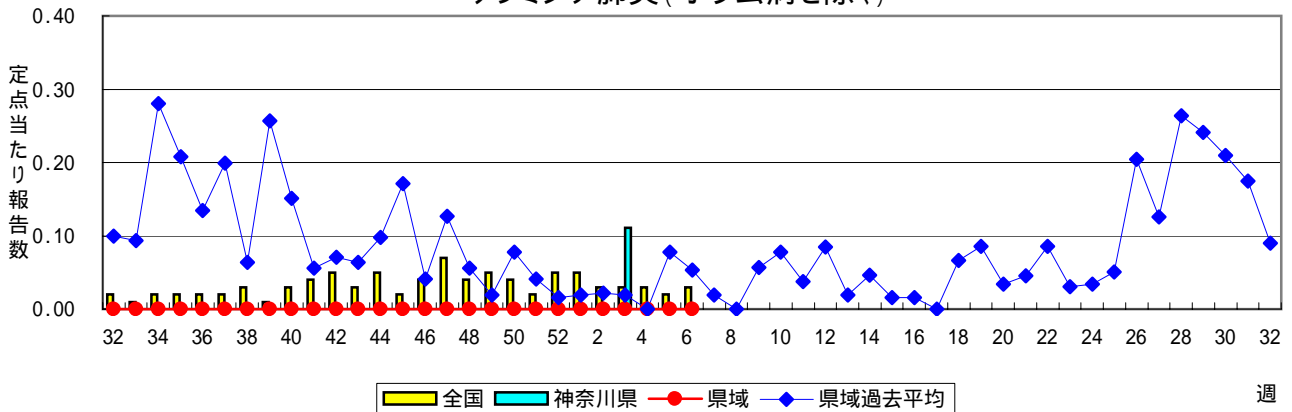


表1 報告数・定点当たり報告数 疾病、政令市・保健所別 (その1)

2009年06週(02月02日～02月08日)

神奈川県	インフルエンザ (高病原性鳥インフルエンザを除く)		RSウイルス感染症		咽頭結膜熱		A群溶血性レンサ球菌咽頭炎		感染性胃腸炎	
	報告数	定点当たり	報告数	定点当たり	報告数	定点当たり	報告数	定点当たり	報告数	定点当たり
全県	9,296	28.43	9	0.04	27	0.13	376	1.84	1,121	5.50
横浜市	3,574	26.09	1	0.01	4	0.05	108	1.27	395	4.65
川崎市	1,304	25.57	5	0.16	5	0.16	74	2.39	186	6.00
県域 (横浜市、川崎市を除く)	4,418	31.78	3	0.03	18	0.20	194	2.20	540	6.14
横須賀市	516	36.86	-	-	8	0.89	9	1.00	12	1.33
相模原市	711	30.91	-	-	-	-	28	1.87	109	7.27
藤沢市	320	22.86	-	-	-	-	18	2.00	34	3.78
平塚	270	24.55	-	-	-	-	2	0.29	35	5.00
鎌倉	210	21.00	3	0.50	1	0.17	35	5.83	43	7.17
小田原	301	30.10	-	-	1	0.17	48	8.00	34	5.67
三崎	51	17.00	-	-	-	-	-	-	13	6.50
厚木	721	42.41	-	-	-	-	12	1.09	95	8.64
足柄上	92	18.40	-	-	-	-	1	0.33	16	5.33
秦野	406	40.60	-	-	2	0.33	14	2.33	45	7.50
大和	355	32.27	-	-	6	0.86	16	2.29	70	10.00
茅ヶ崎	465	42.27	-	-	-	-	11	1.57	34	4.86

神奈川県	水痘		手足口病		伝染性紅斑		突発性発しん		百日咳	
	報告数	定点当たり	報告数	定点当たり	報告数	定点当たり	報告数	定点当たり	報告数	定点当たり
全県	336	1.65	2	0.01	37	0.18	136	0.67	7	0.03
横浜市	158	1.86	1	0.01	18	0.21	45	0.53	-	-
川崎市	46	1.48	1	0.03	9	0.29	36	1.16	-	-
県域 (横浜市、川崎市を除く)	132	1.50	-	-	10	0.11	55	0.63	7	0.08
横須賀市	9	1.00	-	-	-	-	3	0.33	-	-
相模原市	22	1.47	-	-	-	-	9	0.60	1	0.07
藤沢市	18	2.00	-	-	2	0.22	6	0.67	-	-
平塚	6	0.86	-	-	1	0.14	3	0.43	-	-
鎌倉	8	1.33	-	-	2	0.33	5	0.83	-	-
小田原	10	1.67	-	-	-	-	3	0.50	4	0.67
三崎	-	-	-	-	-	-	-	-	-	-
厚木	15	1.36	-	-	2	0.18	7	0.64	1	0.09
足柄上	2	0.67	-	-	-	-	3	1.00	-	-
秦野	13	2.17	-	-	1	0.17	4	0.67	-	-
大和	12	1.71	-	-	1	0.14	4	0.57	-	-
茅ヶ崎	17	2.43	-	-	1	0.14	8	1.14	1	0.14

神奈川県	ヘルパンギーナ		流行性耳下腺炎		急性出血性結膜炎		流行性角結膜炎		細菌性髄膜炎	
	報告数	定点当たり	報告数	定点当たり	報告数	定点当たり	報告数	定点当たり	報告数	定点当たり
全県	5	0.02	61	0.30	-	-	22	0.52	-	-
横浜市	1	0.01	14	0.16	-	-	11	0.69	-	-
川崎市	1	0.03	10	0.32	-	-	2	0.29	-	-
県域 (横浜市、川崎市を除く)	3	0.03	37	0.42	-	-	9	0.47	-	-
横須賀市	-	-	4	0.44	-	-	2	2.00	-	-
相模原市	-	-	7	0.47	-	-	-	-	-	-
藤沢市	-	-	4	0.44	-	-	-	-	-	-
平塚	-	-	-	-	-	-	-	-	-	-
鎌倉	-	-	1	0.17	-	-	2	2.00
小田原	-	-	-	-	-	-	-	-
三崎	-	-	1	0.50
厚木	3	0.27	6	0.55	-	-	5	1.67	-	-
足柄上	-	-	1	0.33
秦野	-	-	4	0.67	-	-	-	-
大和	-	-	9	1.29	-	-	-	-
茅ヶ崎	-	-	-	-	-	-	-	-

表1 報告数・定点当たり報告数 疾病、政令市・保健所別 (その2)

2009年06週(02月02日～02月08日)

神奈川県	無菌性髄膜炎		マイコプラズマ肺炎		クラミジア肺炎 (オウム病を除く)	
	報告数	定点当たり	報告数	定点当たり	報告数	定点当たり
全県	-	-	-	-	-	-
横浜市	-	-	-	-	-	-
川崎市	-	-	-	-	-	-
県域 (横浜市、川崎市を除く)	-	-	-	-	-	-
横須賀市	-	-	-	-	-	-
相模原市	-	-	-	-	-	-
藤沢市	-	-	-	-	-	-
平塚	-	-	-	-	-	-
鎌倉
小田原
三崎
厚木	-	-	-	-	-	-
足柄上
秦野
大和
茅ヶ崎

表2 報告数・定点当たり報告数、疾病・年齢階級別
(横浜市・川崎市を除く県域) (その2)

2009年06週(02月02日～02月08日)

インフルエンザ定点		項目	9	10-14	15-19	20-29	30-39	40-49	50-59	60-69	70-79	80歳以上
インフルエンザ (高病原性鳥インフルエンザを除く)	全国	報告数	6,532	21,110	4,506	5,580	8,660	5,171	2,298	1,279	659	353
		定点当たり	1.37	4.41	0.94	1.17	1.81	1.08	0.48	0.27	0.14	0.07
	県域	報告数	244	778	156	193	375	251	91	47	37	15
		定点当たり	1.76	5.60	1.12	1.39	2.70	1.81	0.65	0.34	0.27	0.11

小児科定点		項目	9	10-14	15-19	20歳以上
RSウイルス感染症	全国	報告数	2	2	-	1
		定点当たり	-	-	-	-
	県域	報告数	-	-	-	-
		定点当たり	-	-	-	-
咽頭結膜熱	全国	報告数	10	20	1	21
		定点当たり	-	0.01	-	0.01
	県域	報告数	-	2	-	1
		定点当たり	-	0.02	-	0.01
A群溶血性レンサ球菌咽頭炎	全国	報告数	362	677	62	306
		定点当たり	0.12	0.22	0.02	0.10
	県域	報告数	11	20	3	7
		定点当たり	0.13	0.23	0.03	0.08
感染性胃腸炎	全国	報告数	834	2,299	471	2,479
		定点当たり	0.28	0.76	0.16	0.82
	県域	報告数	21	60	11	105
		定点当たり	0.24	0.68	0.13	1.19
水痘	全国	報告数	40	74	10	17
		定点当たり	0.01	0.02	-	0.01
	県域	報告数	4	1	-	2
		定点当たり	0.05	0.01	-	0.02
手足口病	全国	報告数	2	2	-	-
		定点当たり	-	-	-	-
	県域	報告数	-	-	-	-
		定点当たり	-	-	-	-
伝染性紅斑	全国	報告数	13	23	-	1
		定点当たり	-	0.01	-	-
	県域	報告数	-	1	-	-
		定点当たり	-	0.01	-	-
突発性発しん	全国	報告数	-	-	-	-
		定点当たり	-	-	-	-
	県域	報告数	-	-	-	-
		定点当たり	-	-	-	-
百日咳	全国	報告数	2	15	1	29
		定点当たり	-	-	-	0.01
	県域	報告数	-	-	-	6
		定点当たり	-	-	-	0.07
ヘルパンギーナ	全国	報告数	1	4	3	4
		定点当たり	-	-	-	-
	県域	報告数	1	1	-	-
		定点当たり	0.01	0.01	-	-
流行性耳下腺炎	全国	報告数	39	73	4	14
		定点当たり	0.01	0.02	-	-
	県域	報告数	2	3	-	-
		定点当たり	0.02	0.03	-	-

眼科定点		項目	9	10-14	15-19	20-29	30-39	40-49	50-59	60-69	70歳以上
急性出血性結膜炎	全国	報告数	-	-	-	1	2	3	2	3	2
		定点当たり	-	-	-	-	-	-	-	-	-
	県域	報告数	-	-	-	-	-	-	-	-	-
		定点当たり	-	-	-	-	-	-	-	-	-
流行性角結膜炎	全国	報告数	2	9	8	44	60	38	33	21	16
		定点当たり	-	0.01	0.01	0.07	0.09	0.06	0.05	0.03	0.02
	県域	報告数	-	-	-	-	4	4	-	-	-
		定点当たり	-	-	-	-	0.21	0.21	-	-	-

基幹定点(週報)		項目	45-49	50-54	55-59	60-64	65-69	70歳以上
細菌性髄膜炎	全国	報告数	-	-	-	-	-	1
		定点当たり	-	-	-	-	-	-
	県域	報告数	-	-	-	-	-	-
		定点当たり	-	-	-	-	-	-
無菌性髄膜炎	全国	報告数	-	-	1	-	-	
		定点当たり	-	-	-	-	-	
	県域	報告数	-	-	-	-	-	
		定点当たり	-	-	-	-	-	
マイコプラズマ肺炎	全国	報告数	2	1	1	2	-	7
		定点当たり	-	-	-	-	-	0.02
	県域	報告数	-	-	-	-	-	-
		定点当たり	-	-	-	-	-	-
クラミジア肺炎 (オウム病を除く)	全国	報告数	1	-	-	1	-	5
		定点当たり	-	-	-	-	-	0.01
	県域	報告数	-	-	-	-	-	-
		定点当たり	-	-	-	-	-	-

表3 報告数・定点当たり報告数、疾病・年齢階級別
(横浜市・川崎市を含む神奈川県)(その2)

2009年06週(02月02日~02月08日)

インフルエンザ定点		項目	9	10-14	15-19	20-29	30-39	40-49	50-59	60-69	70-79	80歳以上
インフルエンザ (高病原性鳥インフルエンザを除く)	全国	報告数	6,532	21,110	4,506	5,580	8,660	5,171	2,298	1,279	659	353
		定点当たり	1.37	4.41	0.94	1.17	1.81	1.08	0.48	0.27	0.14	0.07
	県	報告数	565	1,549	305	363	763	503	162	94	59	19
		定点当たり	1.73	4.74	0.93	1.11	2.33	1.54	0.50	0.29	0.18	0.06

小児科定点		項目	9	10-14	15-19	20歳以上
RSウイルス感染症	全国	報告数	2	2	-	1
		定点当たり	-	-	-	-
	県	報告数	-	-	-	-
		定点当たり	-	-	-	-
咽頭結膜熱	全国	報告数	10	20	1	21
		定点当たり	-	0.01	-	0.01
	県	報告数	-	2	-	1
		定点当たり	-	0.01	-	-
A群溶血性レンサ球菌咽頭炎	全国	報告数	362	677	62	306
		定点当たり	0.12	0.22	0.02	0.10
	県	報告数	21	29	4	14
		定点当たり	0.10	0.14	0.02	0.07
感染性胃腸炎	全国	報告数	834	2,299	471	2,479
		定点当たり	0.28	0.76	0.16	0.82
	県	報告数	41	108	25	192
		定点当たり	0.20	0.53	0.12	0.94
水痘	全国	報告数	40	74	10	17
		定点当たり	0.01	0.02	-	0.01
	県	報告数	7	8	1	2
		定点当たり	0.03	0.04	-	0.01
手足口病	全国	報告数	2	2	-	-
		定点当たり	-	-	-	-
	県	報告数	-	-	-	-
		定点当たり	-	-	-	-
伝染性紅斑	全国	報告数	13	23	-	1
		定点当たり	-	0.01	-	-
	県	報告数	2	2	-	-
		定点当たり	0.01	0.01	-	-
突発性発しん	全国	報告数	-	-	-	-
		定点当たり	-	-	-	-
	県	報告数	-	-	-	-
		定点当たり	-	-	-	-
百日咳	全国	報告数	2	15	1	29
		定点当たり	-	-	-	0.01
	県	報告数	-	-	-	6
		定点当たり	-	-	-	0.03
ヘルパンギーナ	全国	報告数	1	4	3	4
		定点当たり	-	-	-	-
	県	報告数	1	2	-	-
		定点当たり	-	0.01	-	-
流行性耳下腺炎	全国	報告数	39	73	4	14
		定点当たり	0.01	0.02	-	-
	県	報告数	3	3	-	-
		定点当たり	0.01	0.01	-	-

眼科定点		項目	9	10-14	15-19	20-29	30-39	40-49	50-59	60-69	70歳以上
急性出血性結膜炎	全国	報告数	-	-	-	1	2	3	2	3	2
		定点当たり	-	-	-	-	-	-	-	-	-
	県	報告数	-	-	-	-	-	-	-	-	-
		定点当たり	-	-	-	-	-	-	-	-	-
流行性角結膜炎	全国	報告数	2	9	8	44	60	38	33	21	16
		定点当たり	-	0.01	0.01	0.07	0.09	0.06	0.05	0.03	0.02
	県	報告数	1	-	1	3	6	4	2	1	-
		定点当たり	0.02	-	0.02	0.07	0.14	0.10	0.05	0.02	-

基幹定点(週報)		項目	45-49	50-54	55-59	60-64	65-69	70歳以上
細菌性髄膜炎	全国	報告数	-	-	-	-	-	1
		定点当たり	-	-	-	-	-	-
	県	報告数	-	-	-	-	-	-
		定点当たり	-	-	-	-	-	-
無菌性髄膜炎	全国	報告数	-	-	1	-	-	
		定点当たり	-	-	-	-	-	
	県	報告数	-	-	-	-	-	
		定点当たり	-	-	-	-	-	
マイコプラズマ肺炎	全国	報告数	2	1	1	2	-	7
		定点当たり	-	-	-	-	-	0.02
	県	報告数	-	-	-	-	-	-
		定点当たり	-	-	-	-	-	-
クラミジア肺炎 (オウム病を除く)	全国	報告数	1	-	-	1	-	5
		定点当たり	-	-	-	-	-	0.01
	県	報告数	-	-	-	-	-	-
		定点当たり	-	-	-	-	-	-

表4 5週前～今週の推移（横浜市・川崎市を除く県域）

2009年06週(02月02日～02月08日)

神奈川県域男女合計	項目	5週前	4週前	3週前	2週前	1週前	今週
インフルエンザ (高病原性鳥インフルエンザを除く)	報告数	311	1,733	3,220	7,084	7,024	4,418
	定点当たり	2.88	12.56	23.33	50.96	50.53	31.78
RSウイルス感染症	報告数	3	17	4	5	6	3
	定点当たり	0.05	0.20	0.05	0.06	0.07	0.03
咽頭結膜熱	報告数	5	9	4	2	5	18
	定点当たり	0.08	0.10	0.05	0.02	0.06	0.20
A群溶血性レンサ球菌咽頭炎	報告数	25	108	107	188	188	194
	定点当たり	0.39	1.24	1.23	2.14	2.14	2.20
感染性胃腸炎	報告数	200	918	656	676	577	540
	定点当たり	3.13	10.55	7.54	7.68	6.56	6.14
水痘	報告数	38	274	163	101	94	132
	定点当たり	0.59	3.15	1.87	1.15	1.07	1.50
手足口病	報告数	1	7	1	5	7	-
	定点当たり	0.02	0.08	0.01	0.06	0.08	-
伝染性紅斑	報告数	-	5	8	12	18	10
	定点当たり	-	0.06	0.09	0.14	0.20	0.11
突発性発しん	報告数	8	61	65	50	54	55
	定点当たり	0.13	0.70	0.75	0.57	0.61	0.63
百日咳	報告数	-	2	1	4	-	7
	定点当たり	-	0.02	0.01	0.05	-	0.08
ヘルパンギーナ	報告数	-	3	2	2	1	3
	定点当たり	-	0.03	0.02	0.02	0.01	0.03
流行性耳下腺炎	報告数	4	66	35	34	45	37
	定点当たり	0.06	0.76	0.40	0.39	0.51	0.42
急性出血性結膜炎	報告数	-	2	-	-	-	-
	定点当たり	-	0.11	-	-	-	-
流行性角結膜炎	報告数	5	23	23	18	18	9
	定点当たり	0.42	1.21	1.21	0.95	0.95	0.47
細菌性髄膜炎	報告数	-	1	-	-	-	-
	定点当たり	-	0.20	-	-	-	-
無菌性髄膜炎	報告数	1	-	-	-	-	-
	定点当たり	0.20	-	-	-	-	-
マイコプラズマ肺炎	報告数	-	-	-	-	-	-
	定点当たり	-	-	-	-	-	-
クラミジア肺炎 (オウム病を除く)	報告数	-	-	-	-	-	-
	定点当たり	-	-	-	-	-	-

表5 5週前～今週の推移(横浜市・川崎市を含む神奈川県)

2009年06週(02月02日～02月08日)

神奈川県男女合計	項目	5週前	4週前	3週前	2週前	1週前	今週
インフルエンザ (高病原性鳥インフルエンザを除く)	報告数	500	3,404	6,898	15,298	14,909	9,296
	定点当たり	2.02	10.77	20.84	47.07	45.45	28.43
RSウイルス感染症	報告数	3	25	18	18	15	9
	定点当たり	0.02	0.13	0.09	0.09	0.07	0.04
咽頭結膜熱	報告数	11	23	22	16	14	27
	定点当たり	0.07	0.12	0.11	0.08	0.07	0.13
A群溶血性レンサ球菌咽頭炎	報告数	61	274	252	359	351	376
	定点当たり	0.41	1.37	1.22	1.78	1.73	1.84
感染性胃腸炎	報告数	434	1,871	1,492	1,507	1,238	1,121
	定点当たり	2.93	9.36	7.21	7.46	6.10	5.50
水痘	報告数	103	663	342	347	252	336
	定点当たり	0.70	3.32	1.65	1.72	1.24	1.65
手足口病	報告数	1	16	8	5	8	2
	定点当たり	0.01	0.08	0.04	0.02	0.04	0.01
伝染性紅斑	報告数	5	48	51	57	53	37
	定点当たり	0.03	0.24	0.25	0.28	0.26	0.18
突発性発しん	報告数	22	126	154	132	140	136
	定点当たり	0.15	0.63	0.74	0.65	0.69	0.67
百日咳	報告数	1	2	1	4	1	7
	定点当たり	0.01	0.01	0.00	0.02	0.00	0.03
ヘルパンギーナ	報告数	1	8	5	2	2	5
	定点当たり	0.01	0.04	0.02	0.01	0.01	0.02
流行性耳下腺炎	報告数	11	136	71	68	85	61
	定点当たり	0.07	0.68	0.34	0.34	0.42	0.30
急性出血性結膜炎	報告数	-	2	-	-	-	-
	定点当たり	-	0.05	-	-	-	-
流行性角結膜炎	報告数	14	44	41	36	41	22
	定点当たり	0.54	1.07	1.03	0.92	0.98	0.52
細菌性髄膜炎	報告数	-	2	1	1	-	-
	定点当たり	-	0.25	0.11	0.11	-	-
無菌性髄膜炎	報告数	1	-	1	-	1	-
	定点当たり	0.11	-	0.11	-	0.11	-
マイコプラズマ肺炎	報告数	-	1	-	1	-	-
	定点当たり	-	0.13	-	0.11	-	-
クラミジア肺炎 (オウム病を除く)	報告数	-	-	1	-	-	-
	定点当たり	-	-	0.11	-	-	-