



神奈川県感染症発生情報（3週報）

<http://www.eiken.pref.kanagawa.jp/>

平成21年・03週(1月12日～1月18日)

今週の注目感染症 ～インフルエンザ～



インフルエンザの報告数が増加しています。神奈川県では、今週（3週）は6898人の報告（定点当たり20.84人）があり、先週（定点当たり10.77人）よりも3494人増加しています。例年、1月から2月にかけて報告数が増加しますので、今後注意が必要です。インフルエンザは感染している人の咳やくしゃみ、つばなどの飛沫を吸い込むことで主に感染します。予防のために、うがい、手洗いの励行やマスクの着用、咳エチケットなどを心掛けるようにしましょう。

今週の全数把握対象疾患

（当該週の国による集計及び各保健福祉事務所からの届出をもとに期日を決めて集計しているため、集計数が前後することがあります。）

分類	対象疾患	神奈川県	内訳		
			県域*	横浜市	川崎市
二類	結核	22	5	15	2
三類	細菌性赤痢	1	0	1	0
	腸管出血性大腸菌感染症	1	0	1	0
四類	レジオネラ症	2	0	2	0
五類	急性脳炎	1	0	0	1
	後天性免疫不全症候群	1	0	0	1
	梅毒	1	0	1	0
	麻しん	1	0	1	0

県域の全数把握対象疾患情報

- 結核5例：肺結核5例、年齢群は、30歳代1例、50歳代1例、70歳代1例、80歳代1例、90歳代1例

今週の定点把握対象疾患

- インフルエンザが、神奈川県全域で増加しています。茅ヶ崎（定点当たり42.55）、厚木（定点当たり31.94）保健福祉事務所管内で多くなっています。
- 水痘が、茅ヶ崎（定点当たり4.14）保健福祉事務所管内で多くなっています。

（お知らせ）

- * 神奈川県の感染症発生情報（月報）【12月】を掲載しました。（2009.1.22）
- * 神奈川県微生物検査情報第191号【2009年1月発行】を掲載しました。（2009.1.13）

神奈川県感染症情報センター

神奈川県衛生研究所 企画情報部 衛生情報課

TEL:0467-83-4400(代表)

FAX:0467-89-5211(企画情報部)

感染症発生動向調査事業は「感染症の予防及び感染症の患者に対する医療に関する法律」によって行われています。

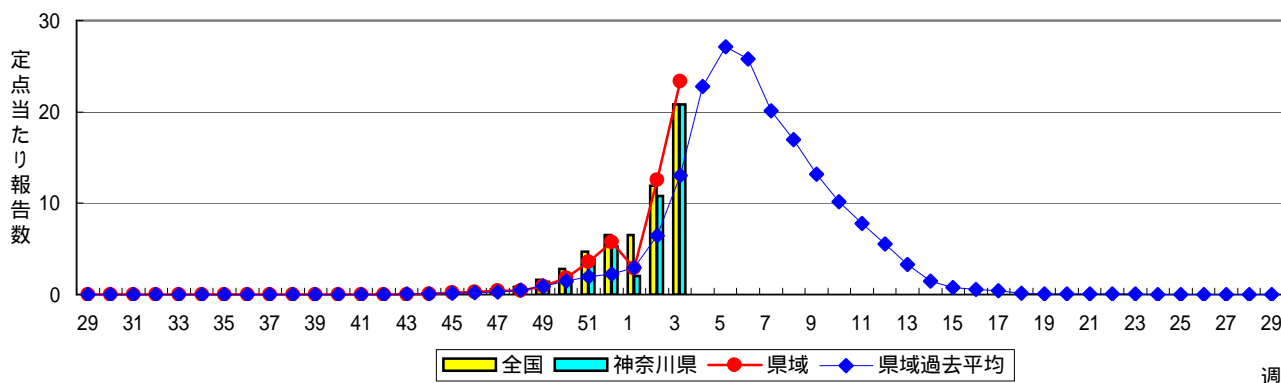
* 県域とは、神奈川県内の市町村のうち横浜市、川崎市を除いた地域です。

感染症発生動向調査：週報対象疾患の時系列グラフ

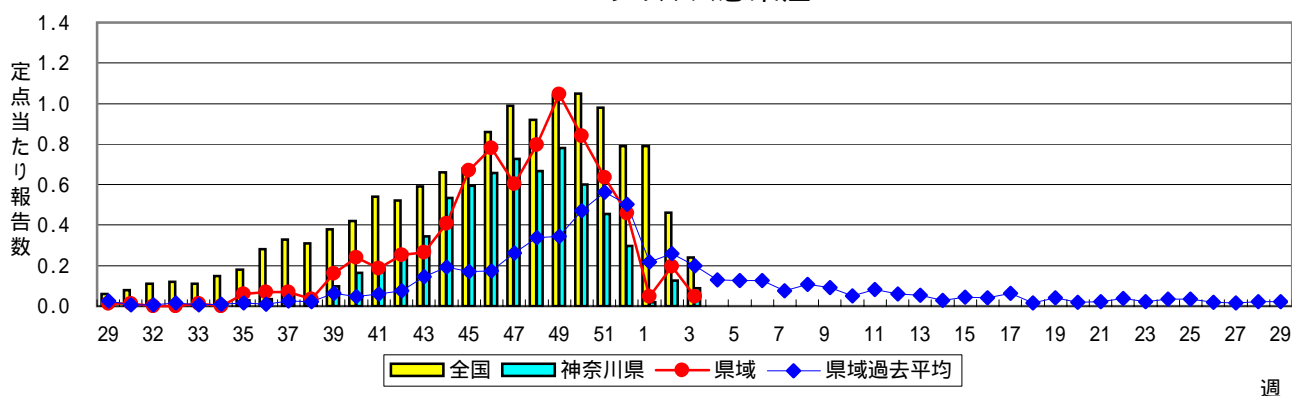
疾患名の括弧書きは、一般名称であり、正式名称ではありません。

神奈川県&県域(横浜市・川崎市を除く)のデータです。

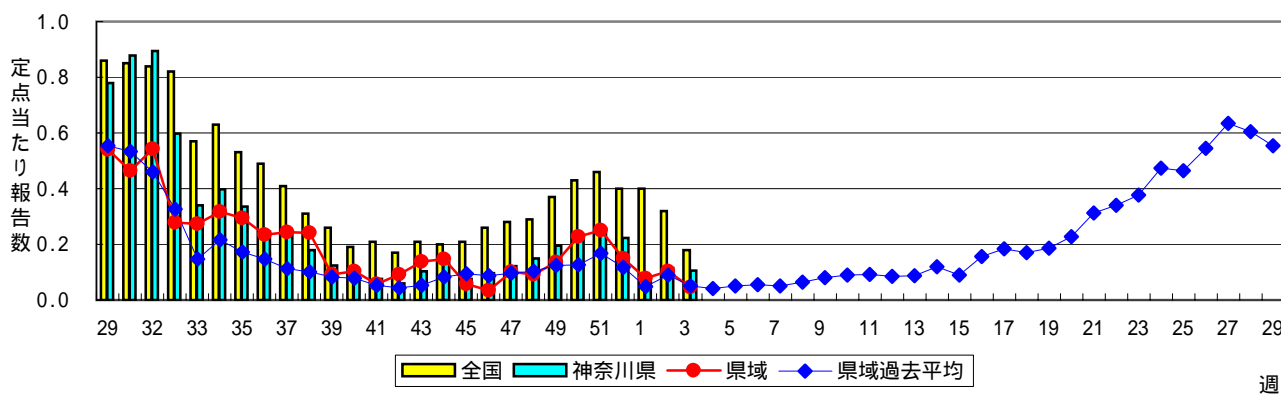
インフルエンザ(高病原性鳥インフルエンザを除く)



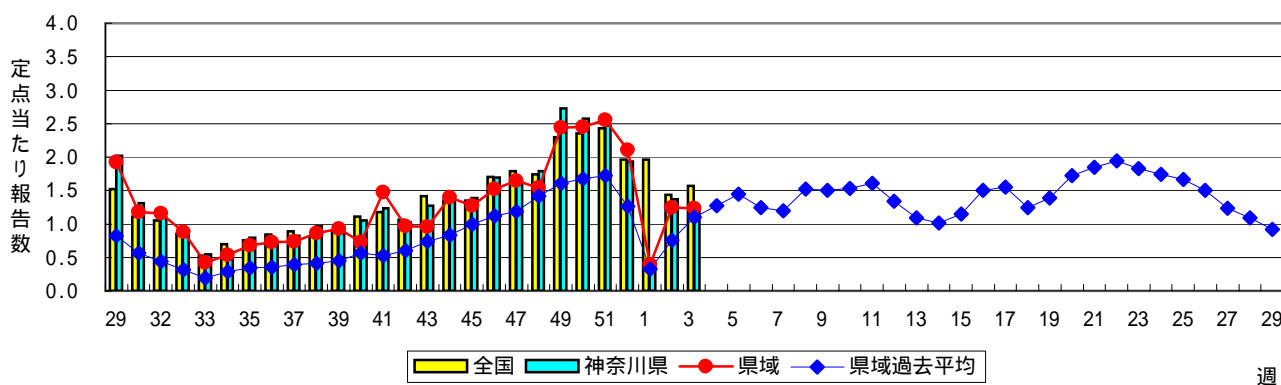
RSウイルス感染症



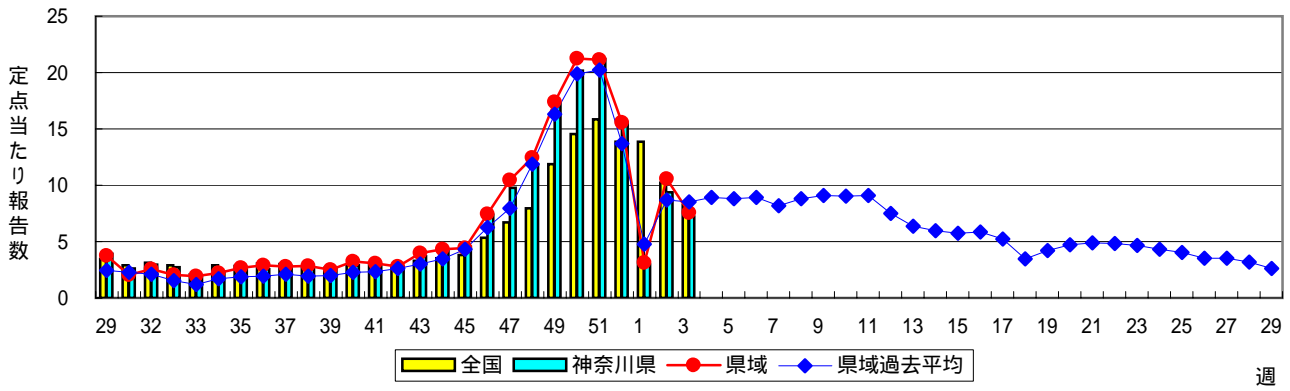
咽頭結膜熱(プール熱)



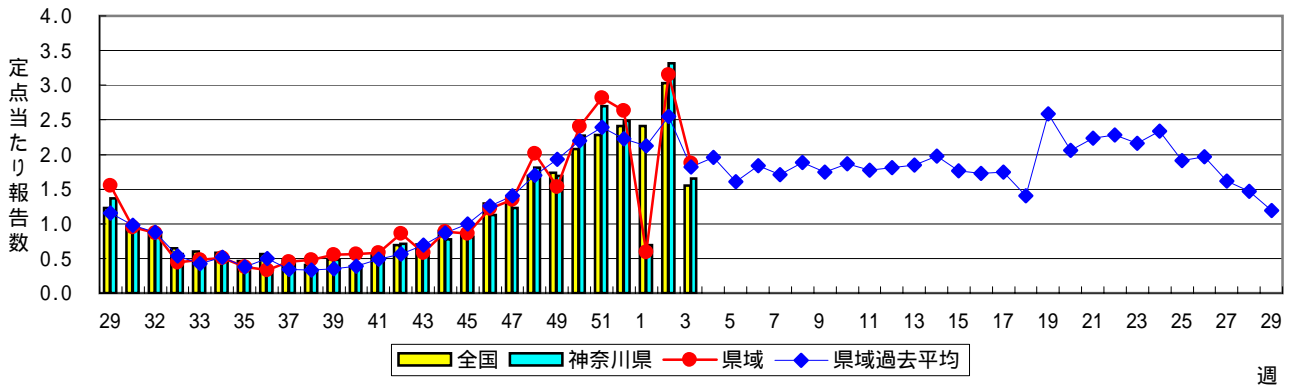
A群溶血性レンサ球菌咽頭炎



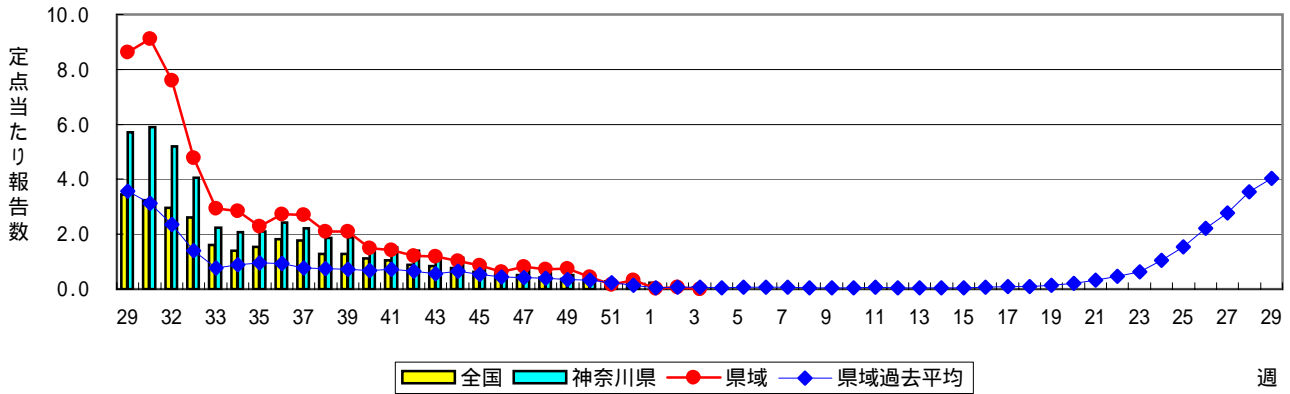
感染性胃腸炎



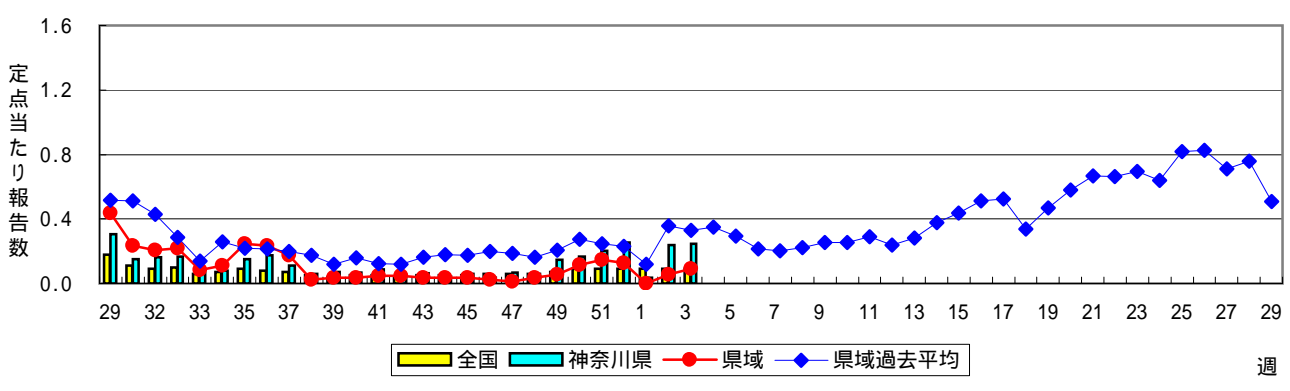
水痘(水ぼうそう)



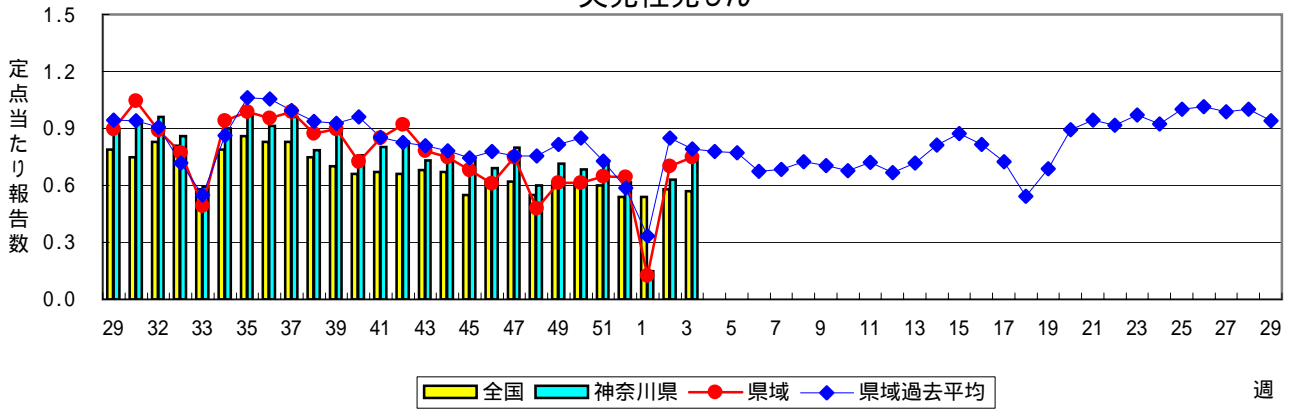
手足口病



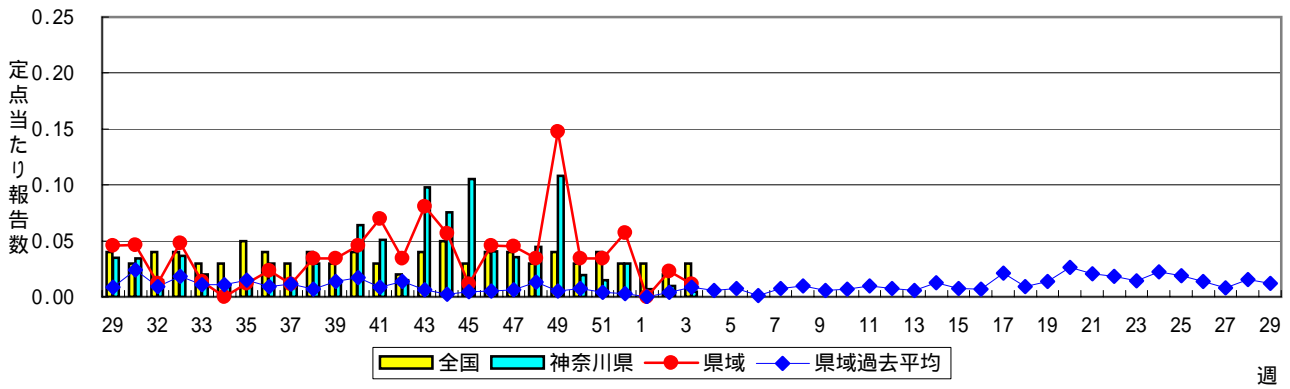
伝染性紅斑(リンゴ病)



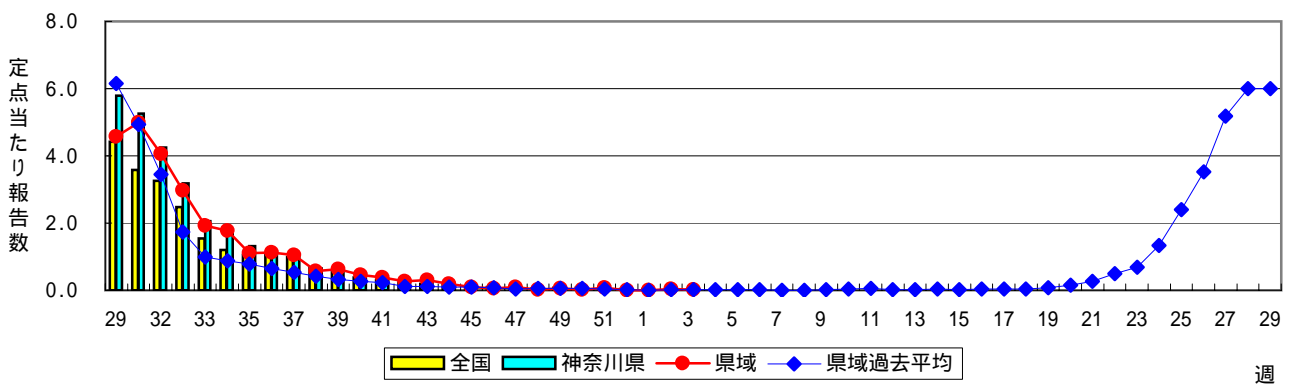
突発性発しん



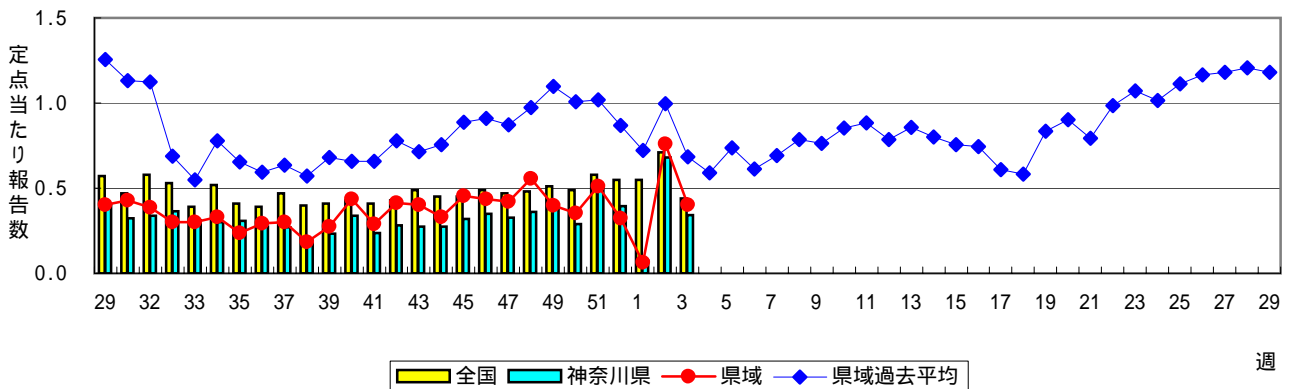
百日咳



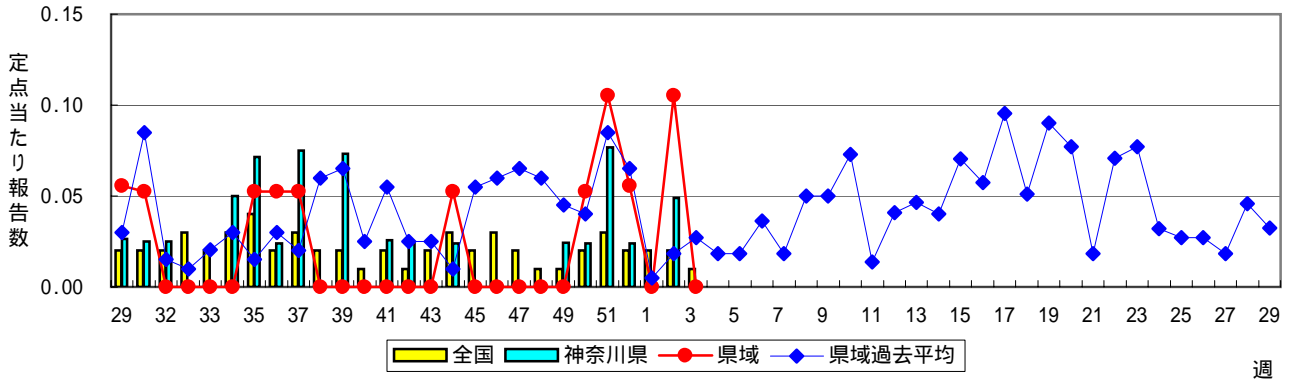
ヘルパンギーナ



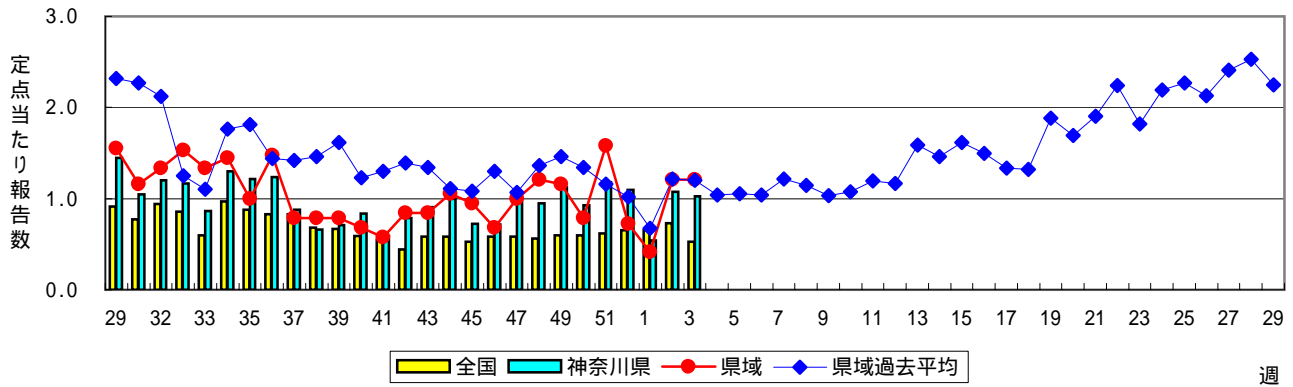
流行性耳下腺炎(おたふくかぜ)



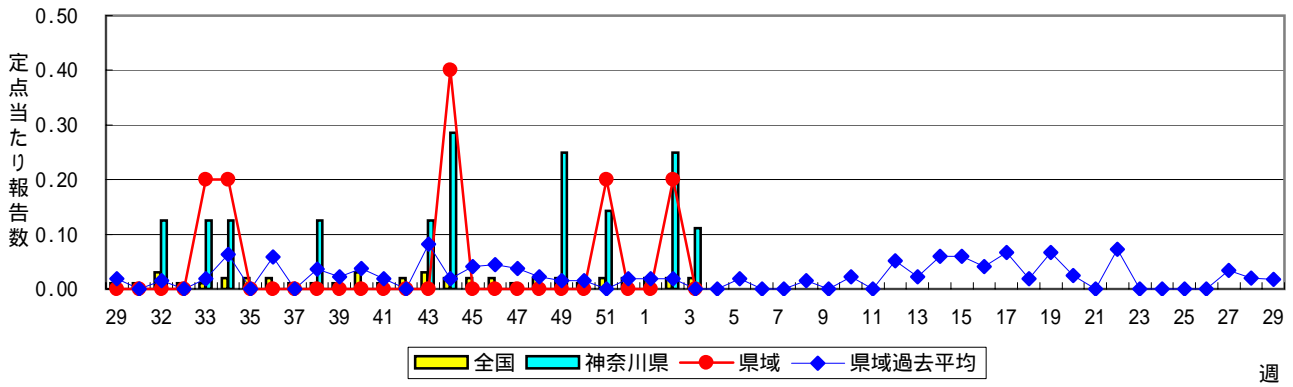
急性出血性結膜炎



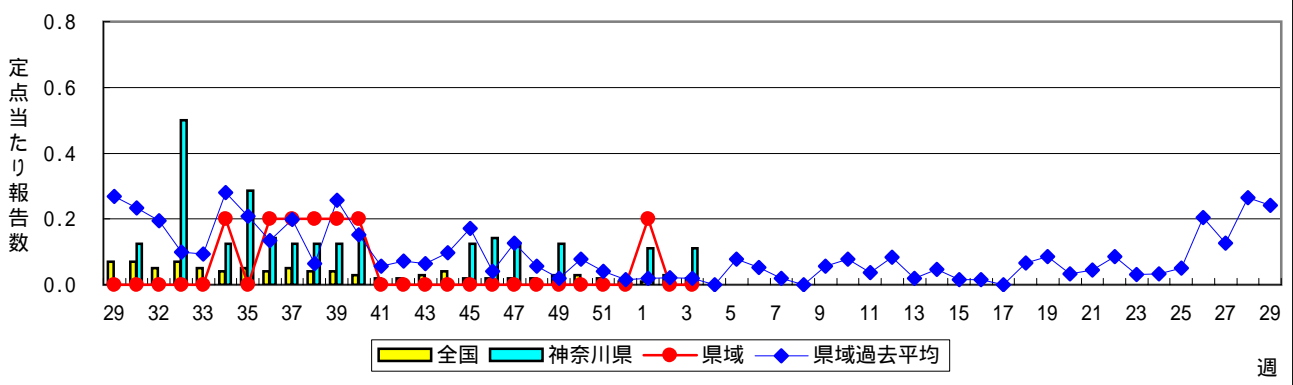
流行性角結膜炎



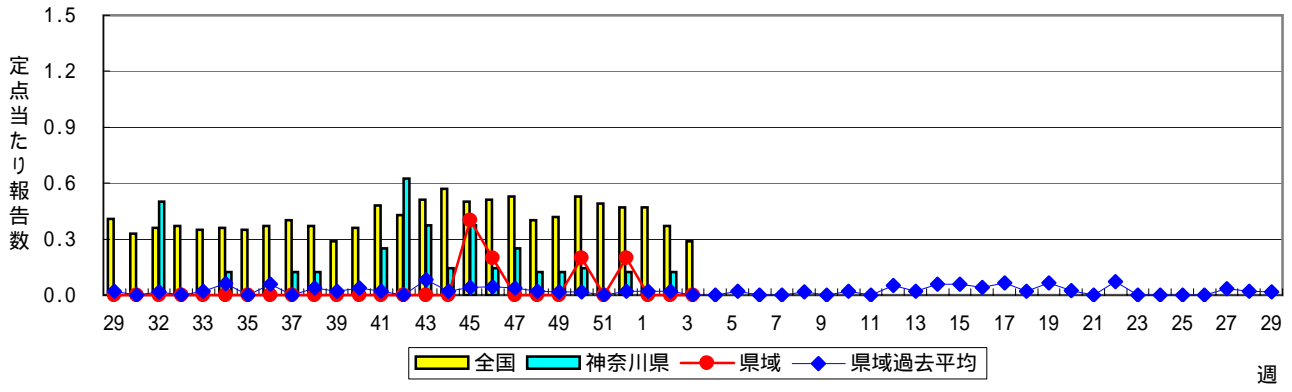
細菌性髄膜炎



無菌性髄膜炎



マイコプラズマ肺炎



クラミジア肺炎(オウム病を除く)

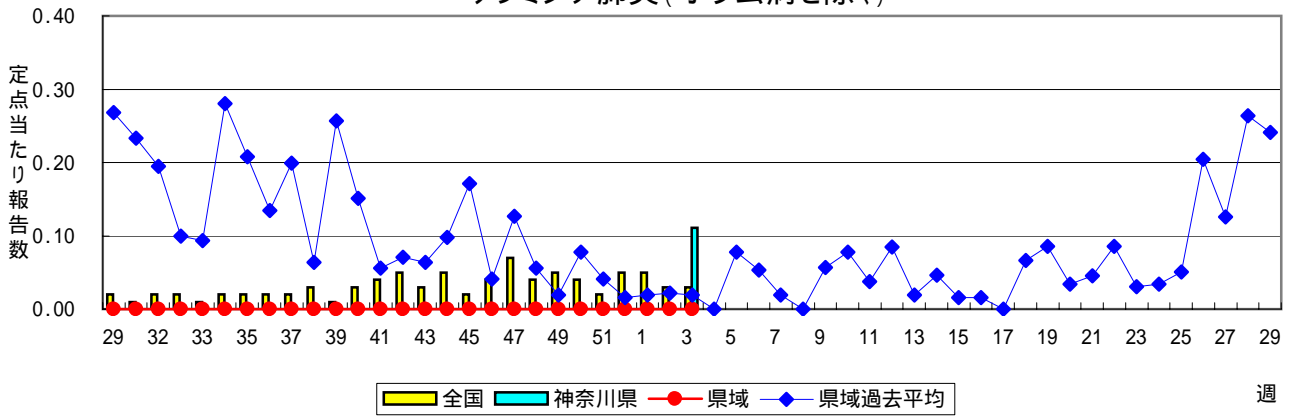


表1 報告数・定点当たり報告数 疾病、政令市・保健所別 (その1)

2009年03週(01月12日～01月18日)

神奈川県	インフルエンザ (高病原性鳥インフルエンザを 除く)		RSウイルス感染症		咽頭結膜熱		A群溶血性レンサ球菌 咽頭炎		感染性胃腸炎	
	報告数	定点当たり	報告数	定点当たり	報告数	定点当たり	報告数	定点当たり	報告数	定点当たり
全県	6,898	20.84	18	0.09	22	0.11	252	1.22	1,492	7.21
横浜市	2,624	18.74	6	0.07	10	0.11	86	0.99	530	6.09
川崎市	1,054	19.89	8	0.24	8	0.24	59	1.79	306	9.27
県域 (横浜市、川崎市を除く)	3,220	23.33	4	0.05	4	0.05	107	1.23	656	7.54
横須賀市	254	18.14	-	-	-	-	5	0.56	24	2.67
相模原市	507	22.04	-	-	-	-	9	0.60	142	9.47
藤沢市	293	20.93	-	-	-	-	7	0.78	56	6.22
平塚	180	16.36	-	-	-	-	1	0.14	27	3.86
鎌倉	136	15.11	1	0.20	-	-	18	3.60	30	6.00
小田原	244	24.40	1	0.17	-	-	22	3.67	70	11.67
三崎	47	15.67	-	-	-	-	1	0.50	13	6.50
厚木	543	31.94	1	0.09	-	-	13	1.18	121	11.00
足柄上	75	15.00	-	-	1	0.33	3	1.00	23	7.67
秦野	246	24.60	1	0.17	3	0.50	13	2.17	50	8.33
大和	227	20.64	-	-	-	-	10	1.43	51	7.29
茅ヶ崎	468	42.55	-	-	-	-	5	0.71	49	7.00

神奈川県	水痘		手足口病		伝染性紅斑		突発性発しん		百日咳	
	報告数	定点当たり	報告数	定点当たり	報告数	定点当たり	報告数	定点当たり	報告数	定点当たり
全県	342	1.65	8	0.04	51	0.25	154	0.74	1	0.00
横浜市	135	1.55	4	0.05	28	0.32	59	0.68	-	-
川崎市	44	1.33	3	0.09	15	0.45	30	0.91	-	-
県域 (横浜市、川崎市を除く)	163	1.87	1	0.01	8	0.09	65	0.75	1	0.01
横須賀市	5	0.56	-	-	-	-	8	0.89	-	-
相模原市	30	2.00	1	0.07	1	0.07	13	0.87	-	-
藤沢市	20	2.22	-	-	2	0.22	5	0.56	-	-
平塚	11	1.57	-	-	1	0.14	3	0.43	-	-
鎌倉	5	1.00	-	-	1	0.20	1	0.20	-	-
小田原	7	1.17	-	-	-	-	1	0.17	1	0.17
三崎	-	-	-	-	-	-	-	-	-	-
厚木	26	2.36	-	-	2	0.18	13	1.18	-	-
足柄上	4	1.33	-	-	-	-	1	0.33	-	-
秦野	12	2.00	-	-	1	0.17	7	1.17	-	-
大和	14	2.00	-	-	-	-	4	0.57	-	-
茅ヶ崎	29	4.14	-	-	-	-	9	1.29	-	-

神奈川県	ヘルパンギーナ		流行性耳下腺炎		急性出血性結膜炎		流行性角結膜炎		細菌性髄膜炎	
	報告数	定点当たり	報告数	定点当たり	報告数	定点当たり	報告数	定点当たり	報告数	定点当たり
全県	5	0.02	71	0.34	-	-	41	1.03	1	0.11
横浜市	2	0.02	13	0.15	-	-	17	1.21	-	-
川崎市	1	0.03	23	0.70	-	-	1	0.14	1	0.50
県域 (横浜市、川崎市を除く)	2	0.02	35	0.40	-	-	23	1.21	-	-
横須賀市	-	-	7	0.78	-	-	4	4.00	-	-
相模原市	1	0.07	12	0.80	-	-	1	0.25	-	-
藤沢市	-	-	2	0.22	-	-	1	0.50	-	-
平塚	-	-	-	-	-	-	2	1.00	-	-
鎌倉	-	-	-	-	-	-	-	-
小田原	-	-	-	-	-	-	-	-
三崎	-	-	-	-
厚木	-	-	6	0.55	-	-	13	4.33	-	-
足柄上	-	-	-	-
秦野	-	-	1	0.17	-	-	2	2.00
大和	1	0.14	6	0.86	-	-	-	-
茅ヶ崎	-	-	1	0.14	-	-	-	-

表1 報告数・定点当たり報告数 疾病、政令市・保健所別 (その2)

2009年03週(01月12日～01月18日)

神奈川県	無菌性髄膜炎		マイコプラズマ肺炎		クラミジア肺炎 (オウム病を除く)	
	報告数	定点当たり	報告数	定点当たり	報告数	定点当たり
全県	1	0.11	-	-	1	0.11
横浜市	-	-	-	-	1	0.50
川崎市	1	0.50	-	-	-	-
県域 (横浜市、川崎市を除く)	-	-	-	-	-	-
横須賀市	-	-	-	-	-	-
相模原市	-	-	-	-	-	-
藤沢市	-	-	-	-	-	-
平塚	-	-	-	-	-	-
鎌倉
小田原
三崎
厚木	-	-	-	-	-	-
足柄上
秦野
大和
茅ヶ崎

表2 報告数・定点当たり報告数、疾病・年齢階級別
(横浜市・川崎市を除く県域) (その2)

2009年03週(01月12日～01月18日)

インフルエンザ定点		項目	9	10-14	15-19	20-29	30-39	40-49	50-59	60-69	70-79	80歳以上
インフルエンザ (高病原性鳥インフルエンザを除く)	全国	報告数	4,069	13,310	4,761	8,898	9,634	5,723	2,721	1,223	646	353
		定点当たり	0.85	2.78	1.00	1.86	2.01	1.20	0.57	0.26	0.14	0.07
	県域	報告数	146	437	160	297	303	247	90	35	16	10
		定点当たり	1.06	3.17	1.16	2.15	2.20	1.79	0.65	0.25	0.12	0.07

小児科定点		項目	9	10-14	15-19	20歳以上
RSウイルス感染症	全国	報告数	1	1	-	2
		定点当たり	-	-	-	-
	県域	報告数	-	-	-	-
		定点当たり	-	-	-	-
咽頭結膜熱	全国	報告数	5	19	2	6
		定点当たり	-	0.01	-	-
	県域	報告数	-	1	-	-
		定点当たり	-	0.01	-	-
A群溶血性レンサ球菌咽頭炎	全国	報告数	240	477	32	252
		定点当たり	0.08	0.16	0.01	0.08
	県域	報告数	3	23	2	8
		定点当たり	0.03	0.26	0.02	0.09
感染性胃腸炎	全国	報告数	769	2,319	629	2,989
		定点当たり	0.25	0.77	0.21	0.99
	県域	報告数	23	47	15	94
		定点当たり	0.26	0.54	0.17	1.08
水痘	全国	報告数	73	77	15	42
		定点当たり	0.02	0.03	-	0.01
	県域	報告数	5	4	1	2
		定点当たり	0.06	0.05	0.01	0.02
手足口病	全国	報告数	3	-	1	-
		定点当たり	-	-	-	-
	県域	報告数	-	-	-	-
		定点当たり	-	-	-	-
伝染性紅斑	全国	報告数	14	11	1	6
		定点当たり	-	-	-	-
	県域	報告数	1	1	-	-
		定点当たり	0.01	0.01	-	-
突発性発しん	全国	報告数	1	-	-	-
		定点当たり	-	-	-	-
	県域	報告数	-	-	-	-
		定点当たり	-	-	-	-
百日咳	全国	報告数	2	11	5	32
		定点当たり	-	-	-	0.01
	県域	報告数	-	-	-	1
		定点当たり	-	-	-	0.01
ヘルパンギーナ	全国	報告数	2	1	-	3
		定点当たり	-	-	-	-
	県域	報告数	-	-	-	-
		定点当たり	-	-	-	-
流行性耳下腺炎	全国	報告数	55	87	9	23
		定点当たり	0.02	0.03	-	0.01
	県域	報告数	2	2	-	-
		定点当たり	0.02	0.02	-	-

眼科定点		項目	9	10-14	15-19	20-29	30-39	40-49	50-59	60-69	70歳以上
急性出血性結膜炎	全国	報告数	-	1	-	1	-	3	-	3	2
		定点当たり	-	-	-	-	-	-	-	-	-
	県域	報告数	-	-	-	-	-	-	-	-	-
		定点当たり	-	-	-	-	-	-	-	-	-
流行性角結膜炎	全国	報告数	1	11	12	50	103	42	36	29	31
		定点当たり	-	0.02	0.02	0.07	0.15	0.06	0.05	0.04	0.05
	県域	報告数	-	-	-	4	8	5	2	1	-
		定点当たり	-	-	-	0.21	0.42	0.26	0.11	0.05	-

基幹定点(週報)		項目	45-49	50-54	55-59	60-64	65-69	70歳以上
細菌性髄膜炎	全国	報告数	-	-	-	1	-	2
		定点当たり	-	-	-	-	-	-
	県域	報告数	-	-	-	-	-	-
		定点当たり	-	-	-	-	-	-
無菌性髄膜炎	全国	報告数	-	-	-	-	-	1
		定点当たり	-	-	-	-	-	-
	県域	報告数	-	-	-	-	-	-
		定点当たり	-	-	-	-	-	-
マイコプラズマ肺炎	全国	報告数	1	1	2	2	-	4
		定点当たり	-	-	-	-	-	0.01
	県域	報告数	-	-	-	-	-	-
		定点当たり	-	-	-	-	-	-
クラミジア肺炎 (オウム病を除く)	全国	報告数	-	-	1	-	-	2
		定点当たり	-	-	-	-	-	-
	県域	報告数	-	-	-	-	-	-
		定点当たり	-	-	-	-	-	-

表3 報告数・定点当たり報告数、疾病・年齢階級別
(横浜市・川崎市を含む神奈川県)(その1)

2009年03週(01月12日~01月18日)

インフルエンザ定点	項目	合計	~5か月	~11か月	1歳	2	3	4	5	6	7	8
インフルエンザ (高病原性鳥インフルエンザを除く)	全国	報告数 99,637	544	1,544	4,910	4,783	5,642	6,956	7,077	6,656	5,444	4,743
		定点当たり 20.84	0.11	0.32	1.03	1.00	1.18	1.45	1.48	1.39	1.14	0.99
	県	報告数 6,898	18	110	287	276	363	437	541	471	475	346
		定点当たり 20.84	0.05	0.33	0.87	0.83	1.10	1.32	1.63	1.42	1.44	1.05

小児科定点	項目	合計	~5か月	~11か月	1歳	2	3	4	5	6	7	8
RSウイルス感染症	全国	報告数 730	213	173	211	71	33	9	10	2	2	2
		定点当たり 0.24	0.07	0.06	0.07	0.02	0.01	-	-	-	-	-
	県	報告数 18	7	5	4	1	-	1	-	-	-	-
		定点当たり 0.09	0.03	0.02	0.02	-	-	-	-	-	-	-
咽頭結膜熱	全国	報告数 536	4	29	105	90	82	70	62	25	26	11
		定点当たり 0.18	-	0.01	0.03	0.03	0.03	0.02	0.02	0.01	0.01	-
	県	報告数 22	1	-	1	3	7	5	2	1	-	1
		定点当たり 0.11	-	-	-	0.01	0.03	0.02	0.01	-	-	-
A群溶血性レンサ球菌咽頭炎	全国	報告数 4,734	8	28	121	241	454	701	726	648	463	343
		定点当たり 1.57	-	0.01	0.04	0.08	0.15	0.23	0.24	0.21	0.15	0.11
	県	報告数 252	-	1	3	9	21	31	44	33	26	21
		定点当たり 1.22	-	-	0.01	0.04	0.10	0.15	0.21	0.16	0.13	0.10
感染性胃腸炎	全国	報告数 24,893	253	1,588	4,163	2,724	2,189	2,035	1,714	1,498	1,062	961
		定点当たり 8.23	0.08	0.53	1.38	0.90	0.72	0.67	0.57	0.50	0.35	0.32
	県	報告数 1,492	6	101	247	165	134	126	107	109	63	63
		定点当たり 7.21	0.03	0.49	1.19	0.80	0.65	0.61	0.52	0.53	0.30	0.30
水痘	全国	報告数 4,677	167	419	1,026	850	710	519	317	219	137	106
		定点当たり 1.55	0.06	0.14	0.34	0.28	0.23	0.17	0.10	0.07	0.05	0.04
	県	報告数 342	4	37	59	46	58	36	37	23	11	11
		定点当たり 1.65	0.02	0.18	0.29	0.22	0.28	0.17	0.18	0.11	0.05	0.05
手足口病	全国	報告数 253	1	17	83	68	33	19	14	8	4	2
		定点当たり 0.08	-	0.01	0.03	0.02	0.01	0.01	-	-	-	-
	県	報告数 8	-	1	3	-	2	1	1	-	-	-
		定点当たり 0.04	-	-	0.01	-	0.01	-	-	-	-	-
伝染性紅斑	全国	報告数 284	1	20	25	20	21	29	47	34	27	28
		定点当たり 0.09	-	0.01	0.01	0.01	0.01	0.01	0.02	0.01	0.01	0.01
	県	報告数 51	-	-	1	5	4	7	10	8	5	4
		定点当たり 0.25	-	-	-	0.02	0.02	0.03	0.05	0.04	0.02	0.02
突発性発しん	全国	報告数 1,722	56	862	730	65	7	-	-	-	-	1
		定点当たり 0.57	0.02	0.29	0.24	0.02	-	-	-	-	-	-
	県	報告数 154	2	60	76	14	1	-	-	-	-	1
		定点当たり 0.74	0.01	0.29	0.37	0.07	-	-	-	-	-	-
百日咳	全国	報告数 78	7	4	6	2	2	2	1	1	-	3
		定点当たり 0.03	-	-	-	-	-	-	-	-	-	-
	県	報告数 1	-	-	-	-	-	-	-	-	-	-
		定点当たり -	-	-	-	-	-	-	-	-	-	-
ヘルパンギーナ	全国	報告数 60	1	4	19	9	8	3	3	2	3	2
		定点当たり 0.02	-	-	0.01	-	-	-	-	-	-	-
	県	報告数 5	-	-	2	1	-	-	-	1	1	-
		定点当たり 0.02	-	-	0.01	-	-	-	-	-	-	-
流行性耳下腺炎	全国	報告数 1,339	-	8	75	148	181	208	203	153	115	74
		定点当たり 0.44	-	-	0.02	0.05	0.06	0.07	0.07	0.05	0.04	0.02
	県	報告数 71	-	-	3	9	6	11	8	7	7	7
		定点当たり 0.34	-	-	0.01	0.04	0.03	0.05	0.04	0.03	0.03	0.03

眼科定点	項目	合計	~5か月	~11か月	1歳	2	3	4	5	6	7	8
急性出血性結膜炎	全国	報告数 10	-	-	-	-	-	-	-	-	-	-
		定点当たり 0.01	-	-	-	-	-	-	-	-	-	-
	県	報告数 -	-	-	-	-	-	-	-	-	-	-
		定点当たり -	-	-	-	-	-	-	-	-	-	-
流行性角結膜炎	全国	報告数 358	1	4	5	13	3	8	2	3	3	1
		定点当たり 0.53	-	0.01	0.01	0.02	-	0.01	-	-	-	-
	県	報告数 41	-	-	1	1	-	3	1	1	-	-
		定点当たり 1.03	-	-	0.03	0.03	-	0.08	0.03	0.03	-	-

基幹定点(週報)	項目	合計	0歳	1-4	5-9	10-14	15-19	20-24	25-29	30-34	35-39	40-44
細菌性髄膜炎	全国	報告数 9	-	4	-	-	-	1	-	-	1	-
		定点当たり 0.02	-	0.01	-	-	-	-	-	-	-	-
	県	報告数 1	-	-	-	-	-	-	-	-	1	-
		定点当たり 0.11	-	-	-	-	-	-	-	-	0.11	-
無菌性髄膜炎	全国	報告数 7	1	1	3	-	-	-	-	1	-	-
		定点当たり 0.02	-	-	0.01	-	-	-	-	-	-	-
	県	報告数 1	-	-	-	-	-	-	-	-	-	-
		定点当たり 0.11	-	-	-	-	-	-	-	-	-	-
マイコプラズマ肺炎	全国	報告数 136	2	36	45	17	7	4	7	5	2	1
		定点当たり 0.29	-	0.08	0.10	0.04	0.02	0.01	0.02	0.01	-	-
	県	報告数 -	-	-	-	-	-	-	-	-	-	-
		定点当たり -	-	-	-	-	-	-	-	-	-	-
クラミジア肺炎 (オウム病を除く)	全国	報告数 12	-	4	2	2	-	-	-	-	-	1
		定点当たり 0.03	-	0.01	-	-	-	-	-	-	-	-
	県	報告数 1	-	-	-	1	-	-	-	-	-	-
		定点当たり 0.11	-	-	-	0.11	-	-	-	-	-	-

表3 報告数・定点当たり報告数、疾病・年齢階級別
(横浜市・川崎市を含む神奈川県)(その2)

2009年03週(01月12日~01月18日)

インフルエンザ定点		項目	9	10-14	15-19	20-29	30-39	40-49	50-59	60-69	70-79	80歳以上
インフルエンザ (高病原性鳥インフルエンザを除く)	全国	報告数	4,069	13,310	4,761	8,898	9,634	5,723	2,721	1,223	646	353
		定点当たり	0.85	2.78	1.00	1.86	2.01	1.20	0.57	0.26	0.14	0.07
	県	報告数	310	961	338	575	632	496	162	64	26	10
		定点当たり	0.94	2.90	1.02	1.74	1.91	1.50	0.49	0.19	0.08	0.03

小児科定点		項目	9	10-14	15-19	20歳以上
RSウイルス感染症	全国	報告数	1	1	-	2
		定点当たり	-	-	-	-
	県	報告数	-	-	-	-
		定点当たり	-	-	-	-
咽頭結膜熱	全国	報告数	5	19	2	6
		定点当たり	-	0.01	-	-
	県	報告数	-	1	-	-
		定点当たり	-	-	-	-
A群溶血性レンサ球菌咽頭炎	全国	報告数	240	477	32	252
		定点当たり	0.08	0.16	0.01	0.08
	県	報告数	11	37	2	13
		定点当たり	0.05	0.18	0.01	0.06
感染性胃腸炎	全国	報告数	769	2,319	629	2,989
		定点当たり	0.25	0.77	0.21	0.99
	県	報告数	44	108	30	189
		定点当たり	0.21	0.52	0.14	0.91
水痘	全国	報告数	73	77	15	42
		定点当たり	0.02	0.03	-	0.01
	県	報告数	9	6	1	4
		定点当たり	0.04	0.03	-	0.02
手足口病	全国	報告数	3	-	1	-
		定点当たり	-	-	-	-
	県	報告数	-	-	-	-
		定点当たり	-	-	-	-
伝染性紅斑	全国	報告数	14	11	1	6
		定点当たり	-	-	-	-
	県	報告数	4	2	-	1
		定点当たり	0.02	0.01	-	-
突発性発しん	全国	報告数	1	-	-	-
		定点当たり	-	-	-	-
	県	報告数	-	-	-	-
		定点当たり	-	-	-	-
百日咳	全国	報告数	2	11	5	32
		定点当たり	-	-	-	0.01
	県	報告数	-	-	-	1
		定点当たり	-	-	-	-
ヘルパンギーナ	全国	報告数	2	1	-	3
		定点当たり	-	-	-	-
	県	報告数	-	-	-	-
		定点当たり	-	-	-	-
流行性耳下腺炎	全国	報告数	55	87	9	23
		定点当たり	0.02	0.03	-	0.01
	県	報告数	7	4	1	1
		定点当たり	0.03	0.02	-	-

眼科定点		項目	9	10-14	15-19	20-29	30-39	40-49	50-59	60-69	70歳以上
急性出血性結膜炎	全国	報告数	-	1	-	1	-	3	-	3	2
		定点当たり	-	-	-	-	-	-	-	-	-
	県	報告数	-	-	-	-	-	-	-	-	-
		定点当たり	-	-	-	-	-	-	-	-	-
流行性角結膜炎	全国	報告数	1	11	12	50	103	42	36	29	31
		定点当たり	-	0.02	0.02	0.07	0.15	0.06	0.05	0.04	0.05
	県	報告数	-	1	1	6	13	6	3	3	1
		定点当たり	-	0.03	0.03	0.15	0.33	0.15	0.08	0.08	0.03

基幹定点(週報)		項目	45-49	50-54	55-59	60-64	65-69	70歳以上
細菌性髄膜炎	全国	報告数	-	-	-	1	-	2
		定点当たり	-	-	-	-	-	-
	県	報告数	-	-	-	-	-	-
		定点当たり	-	-	-	-	-	-
無菌性髄膜炎	全国	報告数	-	-	-	-	-	1
		定点当たり	-	-	-	-	-	-
	県	報告数	-	-	-	-	-	1
		定点当たり	-	-	-	-	-	0.11
マイコプラズマ肺炎	全国	報告数	1	1	2	2	-	4
		定点当たり	-	-	-	-	-	0.01
	県	報告数	-	-	-	-	-	-
		定点当たり	-	-	-	-	-	-
クラミジア肺炎 (オウム病を除く)	全国	報告数	-	-	1	-	-	2
		定点当たり	-	-	-	-	-	-
	県	報告数	-	-	-	-	-	-
		定点当たり	-	-	-	-	-	-

表4 5週前～今週の推移（横浜市・川崎市を除く県域）

2009年03週(01月12日～01月18日)

神奈川県域男女合計	項目	5週前	4週前	3週前	2週前	1週前	今週
インフルエンザ (高病原性鳥インフルエンザを除く)	報告数	254	488	789	311	1,733	3,220
	定点当たり	1.83	3.56	5.72	2.88	12.56	23.33
RSウイルス感染症	報告数	74	56	40	3	17	4
	定点当たり	0.84	0.64	0.46	0.05	0.20	0.05
咽頭結膜熱	報告数	20	22	13	5	9	4
	定点当たり	0.23	0.25	0.15	0.08	0.10	0.05
A群溶血性レンサ球菌咽頭炎	報告数	216	225	183	25	108	107
	定点当たり	2.45	2.56	2.10	0.39	1.24	1.23
感染性胃腸炎	報告数	1,868	1,860	1,352	200	918	656
	定点当たり	21.23	21.14	15.54	3.13	10.55	7.54
水痘	報告数	211	248	229	38	274	163
	定点当たり	2.40	2.82	2.63	0.59	3.15	1.87
手足口病	報告数	40	15	28	1	7	1
	定点当たり	0.45	0.17	0.32	0.02	0.08	0.01
伝染性紅斑	報告数	10	13	11	-	5	8
	定点当たり	0.11	0.15	0.13	-	0.06	0.09
突発性発しん	報告数	54	57	56	8	61	65
	定点当たり	0.61	0.65	0.64	0.13	0.70	0.75
百日咳	報告数	3	3	5	-	2	1
	定点当たり	0.03	0.03	0.06	-	0.02	0.01
ヘルパンギーナ	報告数	1	6	-	-	3	2
	定点当たり	0.01	0.07	-	-	0.03	0.02
流行性耳下腺炎	報告数	31	45	28	4	66	35
	定点当たり	0.35	0.51	0.32	0.06	0.76	0.40
急性出血性結膜炎	報告数	1	2	1	-	2	-
	定点当たり	0.05	0.11	0.06	-	0.11	-
流行性角結膜炎	報告数	15	30	13	5	23	23
	定点当たり	0.79	1.58	0.72	0.42	1.21	1.21
細菌性髄膜炎	報告数	-	1	-	-	1	-
	定点当たり	-	0.20	-	-	0.20	-
無菌性髄膜炎	報告数	-	-	-	1	-	-
	定点当たり	-	-	-	0.20	-	-
マイコプラズマ肺炎	報告数	1	-	1	-	-	-
	定点当たり	0.20	-	0.20	-	-	-
クラミジア肺炎 (オウム病を除く)	報告数	-	-	-	-	-	-
	定点当たり	-	-	-	-	-	-

表5 5週前～今週の推移(横浜市・川崎市を含む神奈川県)

2009年03週(01月12日～01月18日)

神奈川県男女合計	項目	5週前	4週前	3週前	2週前	1週前	今週
インフルエンザ (高病原性鳥インフルエンザを除く)	報告数	679	1,201	1,667	500	3,404	6,898
	定点当たり	2.10	3.84	5.23	2.02	10.77	20.84
RSウイルス感染症	報告数	122	90	60	3	25	18
	定点当たり	0.60	0.45	0.30	0.02	0.13	0.09
咽頭結膜熱	報告数	45	51	45	11	23	22
	定点当たり	0.22	0.26	0.22	0.07	0.12	0.11
A群溶血性レンサ球菌咽頭炎	報告数	522	489	389	61	274	252
	定点当たり	2.57	2.47	1.94	0.41	1.37	1.22
感染性胃腸炎	報告数	4,099	4,201	3,131	434	1,871	1,492
	定点当たり	20.19	21.22	15.58	2.93	9.36	7.21
水痘	報告数	462	534	500	103	663	342
	定点当たり	2.28	2.70	2.49	0.70	3.32	1.65
手足口病	報告数	88	50	52	1	16	8
	定点当たり	0.43	0.25	0.26	0.01	0.08	0.04
伝染性紅斑	報告数	34	40	51	5	48	51
	定点当たり	0.17	0.20	0.25	0.03	0.24	0.25
突発性発しん	報告数	139	144	124	22	126	154
	定点当たり	0.68	0.73	0.62	0.15	0.63	0.74
百日咳	報告数	4	3	6	1	2	1
	定点当たり	0.02	0.02	0.03	0.01	0.01	0.00
ヘルパンギーナ	報告数	7	8	2	1	8	5
	定点当たり	0.03	0.04	0.01	0.01	0.04	0.02
流行性耳下腺炎	報告数	59	100	79	11	136	71
	定点当たり	0.29	0.51	0.39	0.07	0.68	0.34
急性出血性結膜炎	報告数	1	3	1	-	2	-
	定点当たり	0.02	0.08	0.02	-	0.05	-
流行性角結膜炎	報告数	39	46	46	14	44	41
	定点当たり	0.93	1.18	1.10	0.54	1.07	1.03
細菌性髄膜炎	報告数	-	1	-	-	2	1
	定点当たり	-	0.14	-	-	0.25	0.11
無菌性髄膜炎	報告数	-	-	-	1	-	1
	定点当たり	-	-	-	0.11	-	0.11
マイコプラズマ肺炎	報告数	1	-	1	-	1	-
	定点当たり	0.14	-	0.13	-	0.13	-
クラミジア肺炎 (オウム病を除く)	報告数	-	-	-	-	-	1
	定点当たり	-	-	-	-	-	0.11