



神奈川県感染症発生情報（週報）

<http://www.eiken.pref.kanagawa.jp/>

平成20年・45週(11月03日～11月09日)

感染症情報センターからのお知らせ

- ・ 神奈川県の感染症発生情報（月報）【10月】を掲載しました。（2008.11.13）
- ・ 神奈川県微生物検査情報第188号【2008年10月発行】を掲載しました。（2008.10.29）
- ・ 「麻しん発生状況」を掲載しました。

注目感染症：＜つつが虫病＞

45週で、つつが虫の届出が2件ありました。つつが虫はダニの一種であるツツガムシに吸着されて感染します。以前は東北地方に多くみられていましたが、現在では一部の地域を除いた全国で発生がみられ、神奈川県内でも毎年報告がみられています。刺されたあと5～14日間で発症し、発熱、発疹、刺し口などが特徴的です。主にテトラサイクリン系抗生物質で治療します。関東地方では秋～初冬に発生が多くみられるので、ダニに刺されないように注意しましょう。ダニが多く生息する野山、畑、草むらなどに出かけるときは、長袖、長ズボンを着用し、防虫スプレーを使用しましょう。直接草むらや地面に座ったり、衣服を置いたりしないようにしましょう。帰宅後はすぐに入浴し体についたダニを落とし、新しい服に着替えましょう。

全数報告疾病（横浜市、川崎市を除く）

＜二類感染症＞

- ・ 結核13例（肺結核9例、結核性胸膜炎2例、無症状病原体保有者2例）、推定感染地域は国内13例、年齢群は、10歳代1例、20歳代1例、30歳代3例、40歳代1例、50歳代2例、60歳代2例、70歳代2例、80歳代1例、でした。

＜三類感染症＞

- ・ 腸管出血性大腸菌感染症1例（有症者）年齢群は10歳代、推定感染地域は国内、血清型・毒素型はO157 VT1VT2、でした。

＜四類感染症＞

- ・ つつが虫病2例、年齢群は50歳代1例、70歳代1例、推定感染地域は国内2例、でした。
- ・ レジオネラ症1例（肺炎型）、年齢群は40歳代、推定感染地域は国内、でした。

＜五類感染症＞

- ・ 破傷風1例、年齢群は70歳代、推定感染地域は国内、でした。
- ・ 麻しん1例（横須賀市）、年齢群は20歳代、ワクチン接種歴は不明、でした。

定点週報報告疾病

- ・ 注意報、警報レベルの疾病はありませんでした。
- ・ 神奈川県では、RSウイルス感染症の報告数が増加しています。
- ・ 神奈川県では、百日咳の報告数が例年よりも多くなっています。

神奈川県感染症情報センター

(神奈川県衛生研究所 企画情報部 衛生情報課)

TEL:0467-83-4400(代表)

FAX:0467-89-5211(企画情報部)

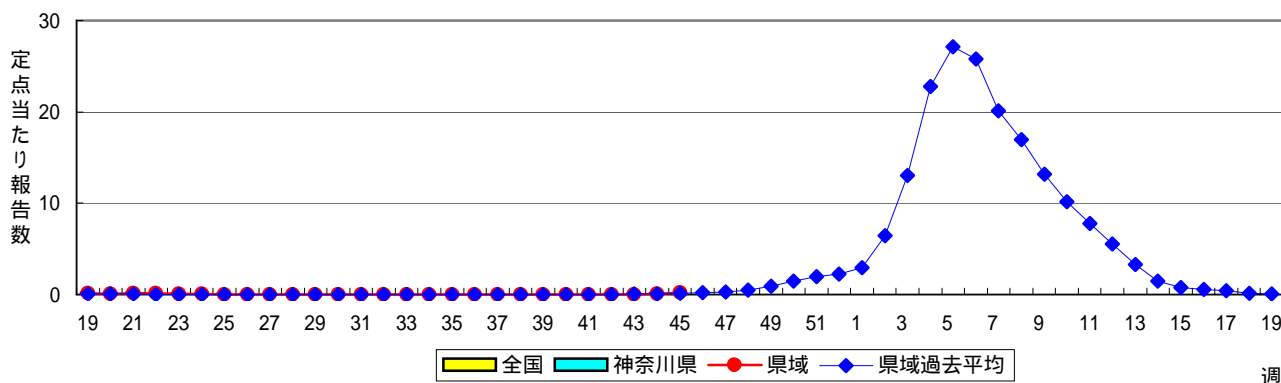
感染症発生動向調査事業は「感染症の予防及び感染症の患者に対する医療に関する法律」によって行われています。

感染症発生動向調査：週報対象疾患の時系列グラフ

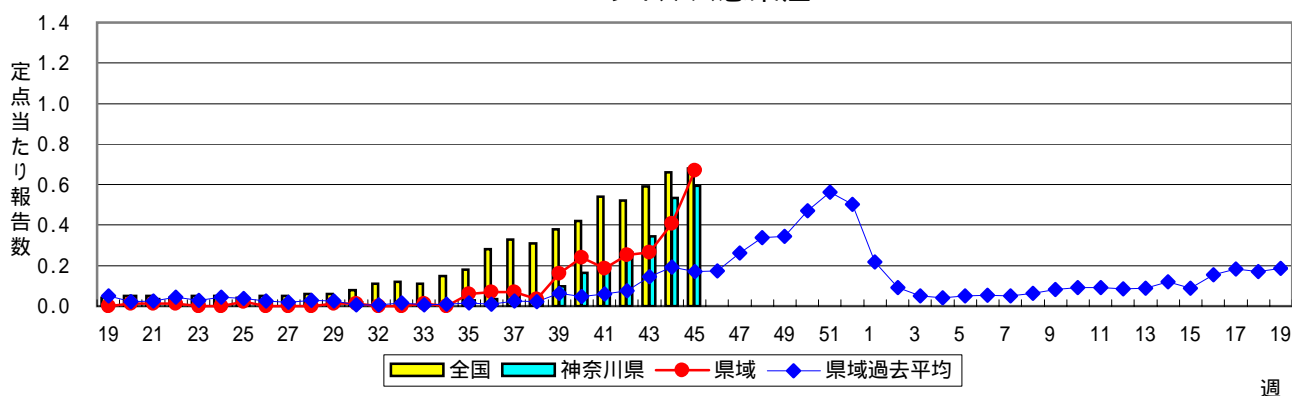
疾患名の括弧書きは、一般名称であり、正式名称ではありません。

神奈川県&県域(横浜市・川崎市を除く)のデータです。

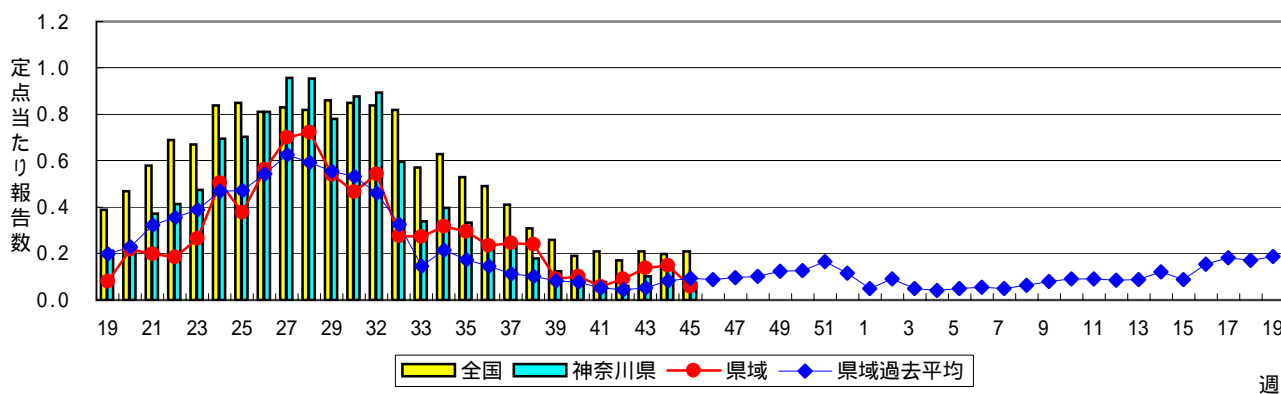
インフルエンザ(高病原性鳥インフルエンザを除く)



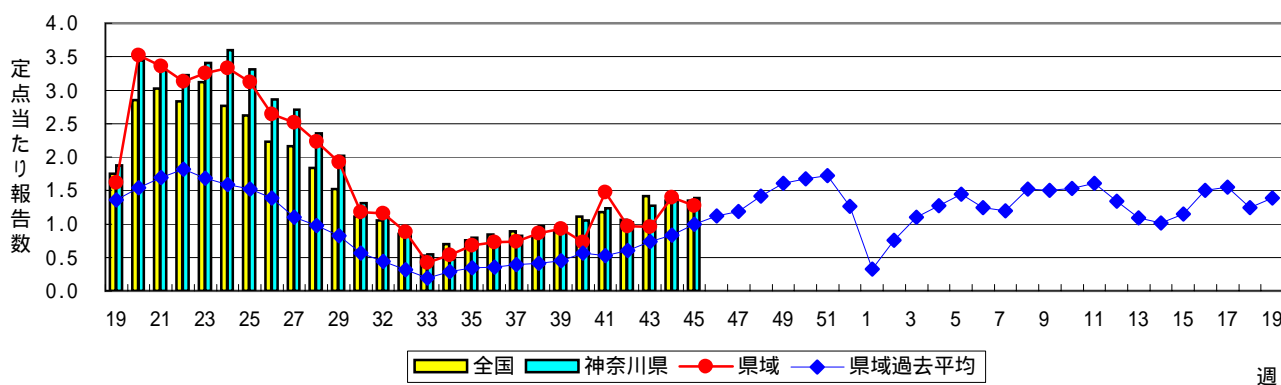
RSウイルス感染症



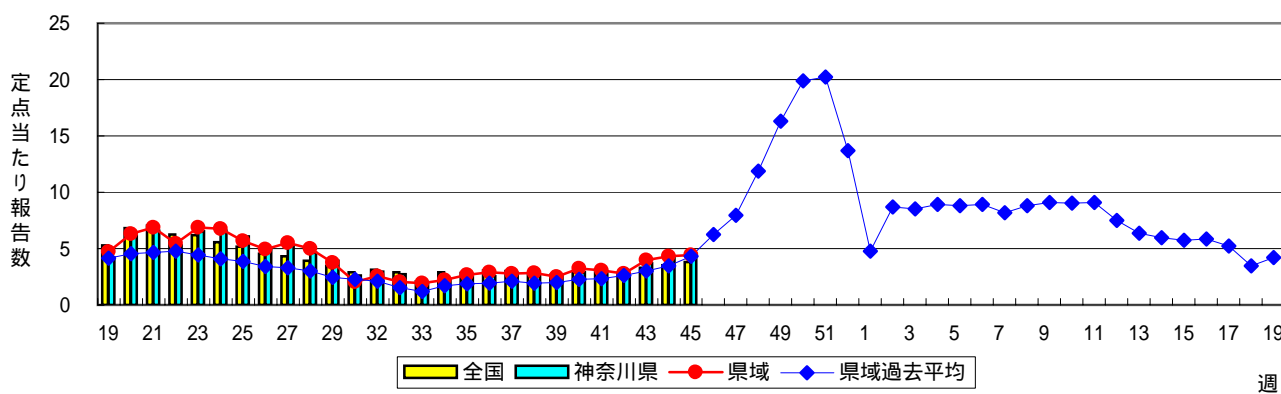
咽頭結膜熱(プール熱)



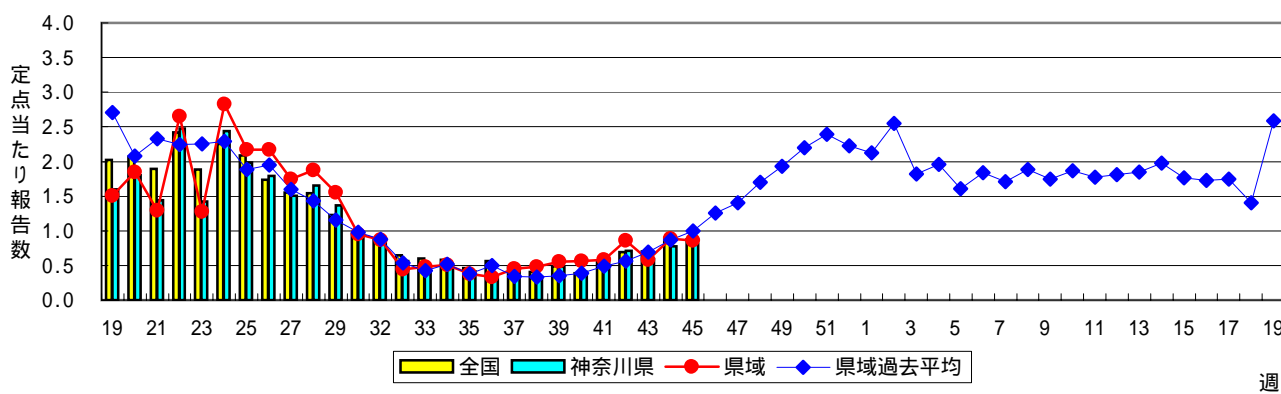
A群溶血性レンサ球菌咽頭炎



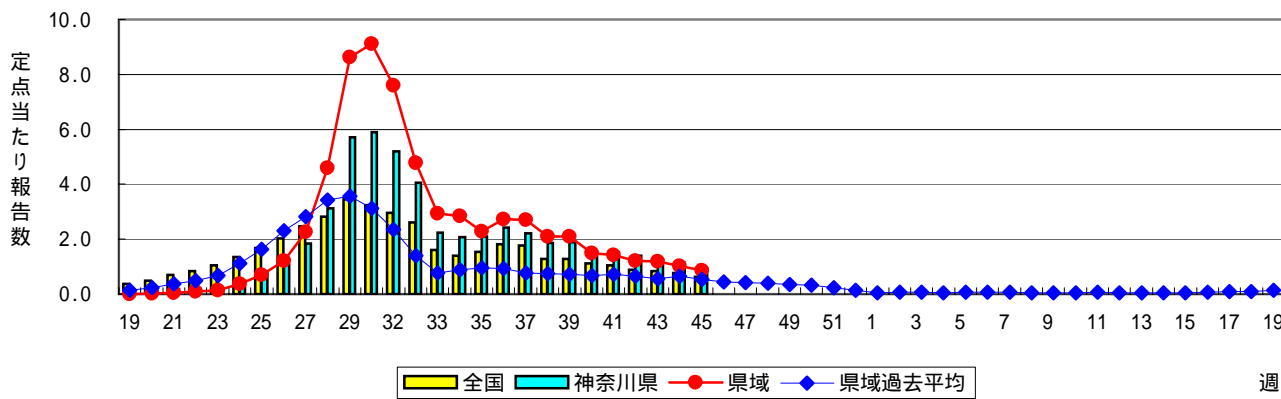
感染性胃腸炎



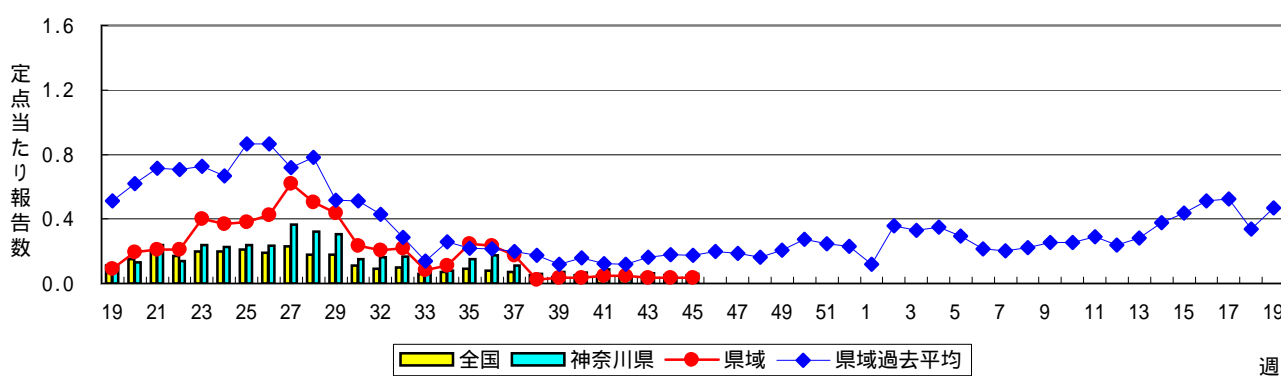
水痘(水ぼうそう)



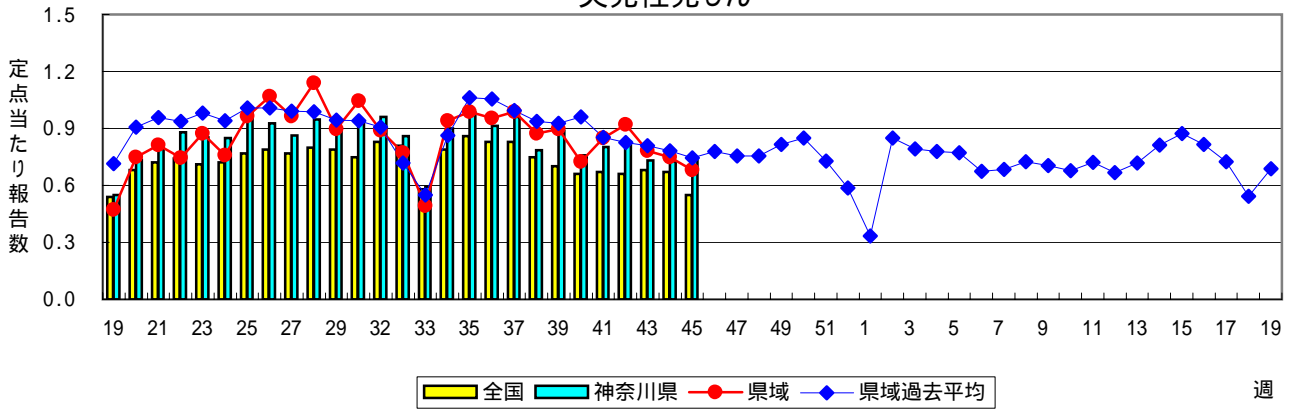
手足口病



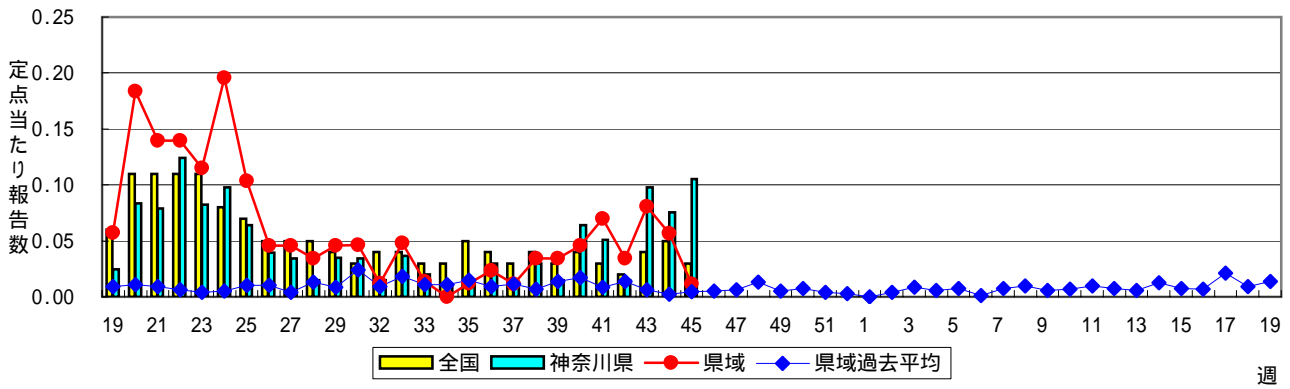
伝染性紅斑(リンゴ病)



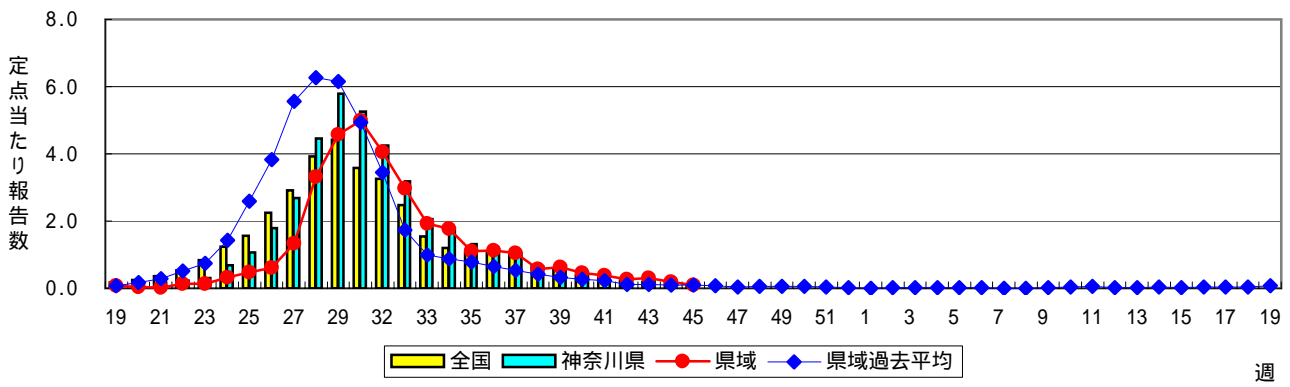
突発性発しん



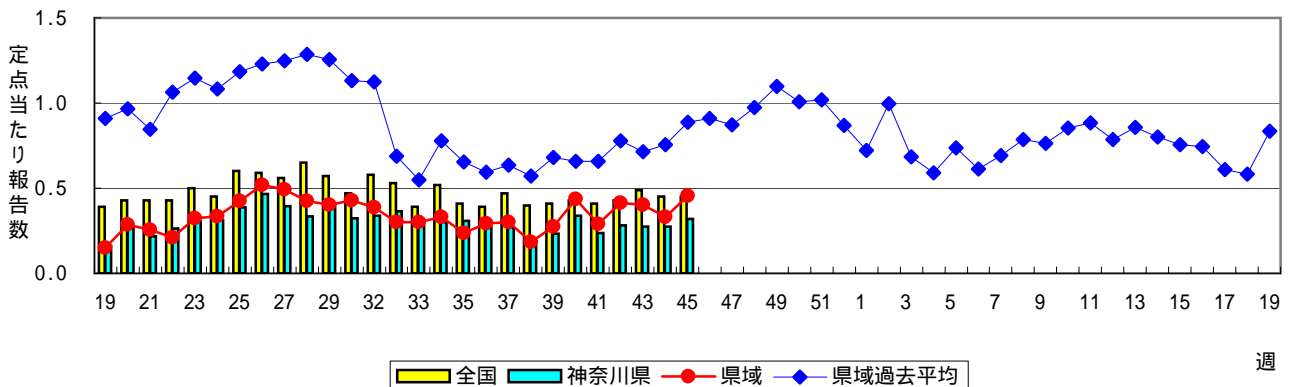
百日咳



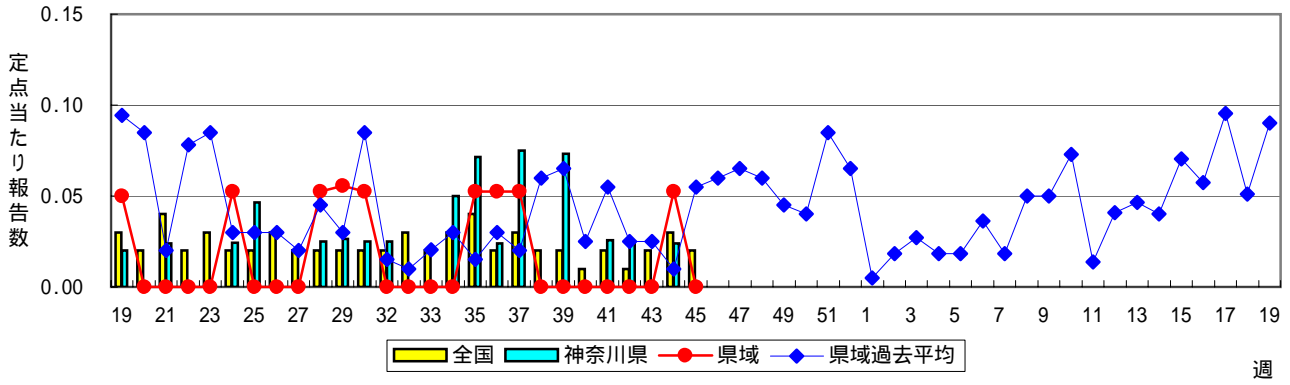
ヘルパンギーナ



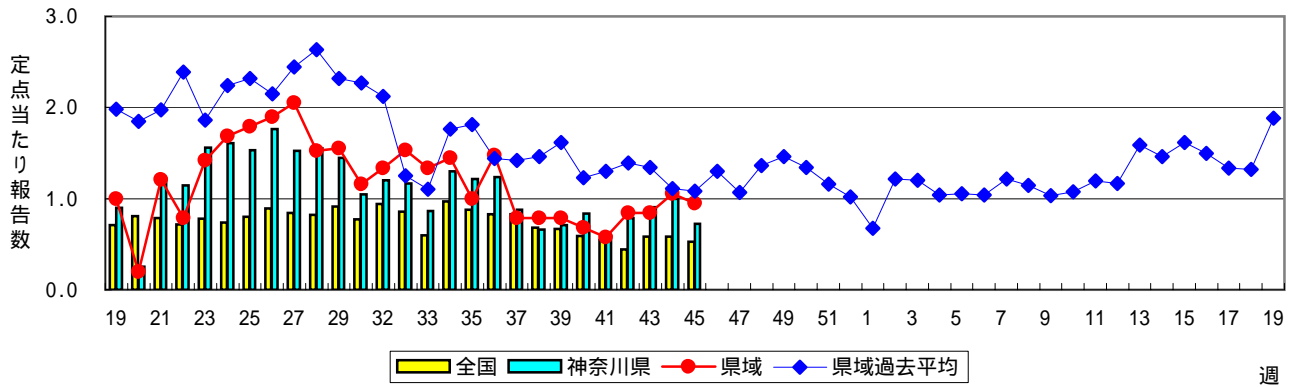
流行性耳下腺炎(おたふくかぜ)



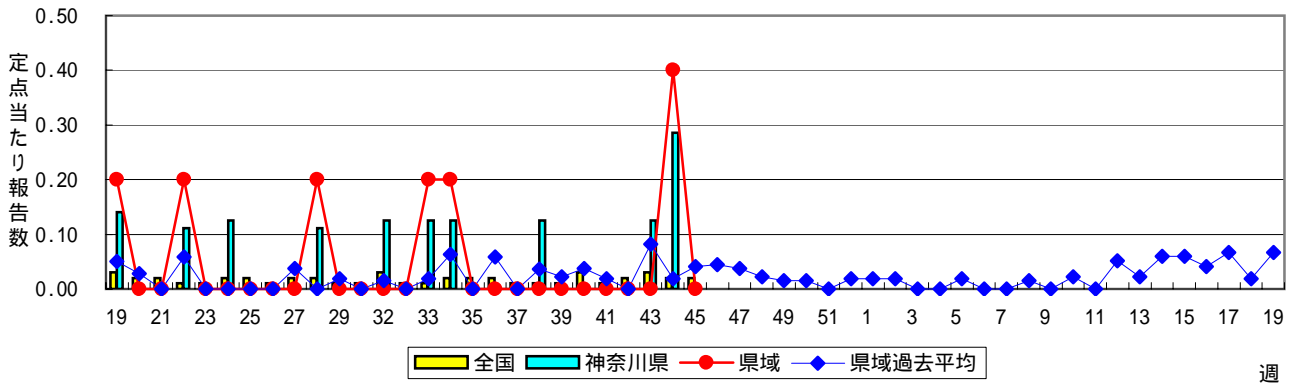
急性出血性結膜炎



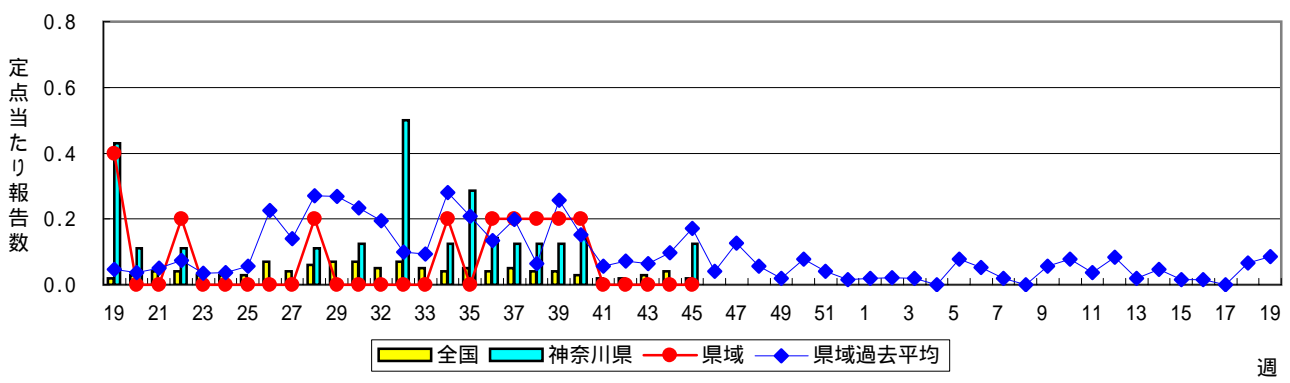
流行性角結膜炎



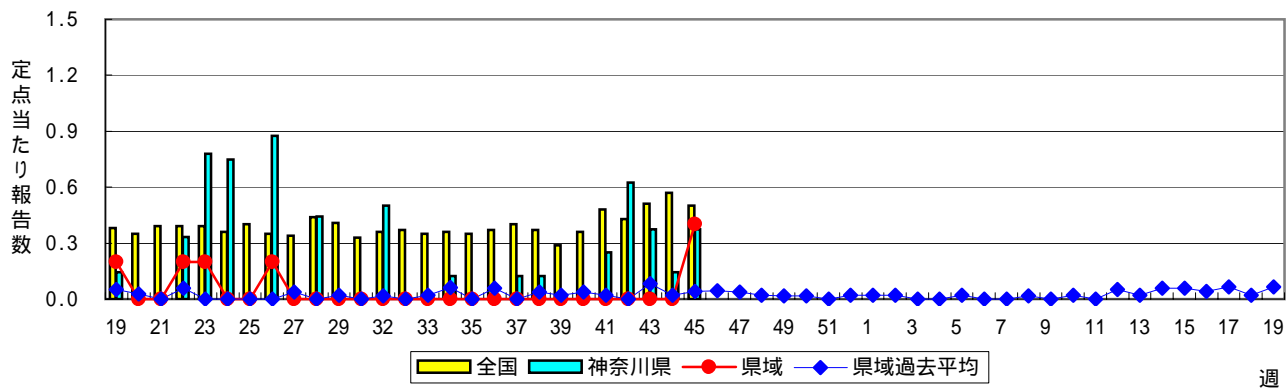
細菌性髄膜炎



無菌性髄膜炎



マイコプラズマ肺炎



クラミジア肺炎(オウム病を除く)

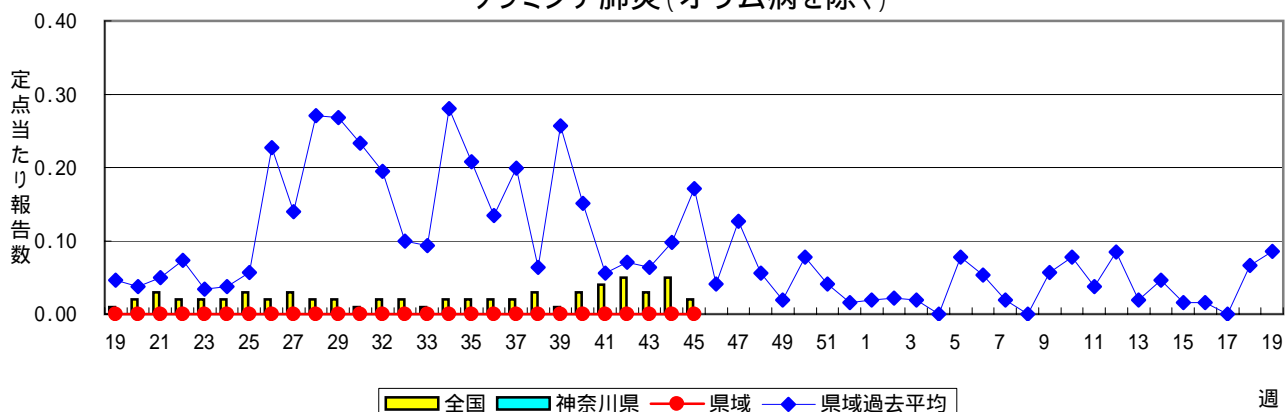


表1 報告数・定点当たり報告数 疾病、政令市・保健所別 (その1)

2008年45週(11月03日～11月09日)

神奈川県	インフルエンザ (高病原性鳥インフルエンザを 除く)		RSウイルス感染症		咽頭結膜熱		A群溶血性レンサ球菌 咽頭炎		感染性胃腸炎	
	報告数	定点当たり	報告数	定点当たり	報告数	定点当たり	報告数	定点当たり	報告数	定点当たり
全県	59	0.19	119	0.60	15	0.08	278	1.39	912	4.56
横浜市	27	0.23	36	0.46	9	0.11	87	1.10	286	3.62
川崎市	4	0.07	24	0.73	1	0.03	79	2.39	235	7.12
県域 (横浜市、川崎市を除く)	28	0.21	59	0.67	5	0.06	112	1.27	391	4.44
横須賀市	2	0.14	16	1.78	-	-	2	0.22	4	0.44
相模原市	-	-	-	-	-	-	13	0.87	96	6.40
藤沢市	4	0.29	-	-	2	0.22	11	1.22	32	3.56
平塚	-	-	-	-	-	-	-	-	5	0.71
鎌倉	19	1.90	19	3.17	-	-	17	2.83	14	2.33
小田原	1	0.10	15	2.50	1	0.17	11	1.83	17	2.83
三崎	-	-	-	-	-	-	-	-	8	4.00
厚木	1	0.06	7	0.64	-	-	21	1.91	107	9.73
足柄上	-	-	1	0.33	-	-	5	1.67	4	1.33
秦野	-	-	-	-	2	0.33	11	1.83	35	5.83
大和	-	-	-	-	-	-	10	1.43	39	5.57
茅ヶ崎	1	0.09	1	0.14	-	-	11	1.57	30	4.29

神奈川県	水痘		手足口病		伝染性紅斑		突発性発しん		百日咳	
	報告数	定点当たり	報告数	定点当たり	報告数	定点当たり	報告数	定点当たり	報告数	定点当たり
全県	162	0.81	186	0.93	12	0.06	146	0.73	21	0.11
横浜市	59	0.75	92	1.16	7	0.09	47	0.59	20	0.25
川崎市	27	0.82	18	0.55	2	0.06	39	1.18	-	-
県域 (横浜市、川崎市を除く)	76	0.86	76	0.86	3	0.03	60	0.68	1	0.01
横須賀市	1	0.11	1	0.11	-	-	4	0.44	-	-
相模原市	12	0.80	30	2.00	-	-	8	0.53	-	-
藤沢市	14	1.56	2	0.22	1	0.11	9	1.00	-	-
平塚	9	1.29	5	0.71	-	-	4	0.57	-	-
鎌倉	4	0.67	1	0.17	1	0.17	3	0.50	-	-
小田原	7	1.17	5	0.83	-	-	2	0.33	1	0.17
三崎	-	-	-	-	-	-	1	0.50	-	-
厚木	11	1.00	17	1.55	-	-	7	0.64	-	-
足柄上	-	-	-	-	-	-	1	0.33	-	-
秦野	3	0.50	6	1.00	-	-	5	0.83	-	-
大和	8	1.14	9	1.29	1	0.14	4	0.57	-	-
茅ヶ崎	7	1.00	-	-	-	-	12	1.71	-	-

神奈川県	ヘルパンギーナ		流行性耳下腺炎		急性出血性結膜炎		流行性角結膜炎		細菌性髄膜炎	
	報告数	定点当たり	報告数	定点当たり	報告数	定点当たり	報告数	定点当たり	報告数	定点当たり
全県	13	0.07	64	0.32	-	-	29	0.73	-	-
横浜市	5	0.06	13	0.16	-	-	9	0.64	-	-
川崎市	-	-	11	0.33	-	-	2	0.29	-	-
県域 (横浜市、川崎市を除く)	8	0.09	40	0.45	-	-	18	0.95	-	-
横須賀市	1	0.11	13	1.44	-	-	1	1.00	-	-
相模原市	-	-	15	1.00	-	-	2	0.50	-	-
藤沢市	-	-	-	-	-	-	-	-	-	-
平塚	-	-	1	0.14	-	-	1	0.50	-	-
鎌倉	-	-	1	0.17	-	-	1	1.00
小田原	1	0.17	-	-	-	-	4	4.00
三崎	1	0.50	-	-
厚木	-	-	4	0.36	-	-	8	2.67	-	-
足柄上	-	-	-	-
秦野	4	0.67	1	0.17	-	-	-	-
大和	1	0.14	5	0.71	-	-	1	0.50
茅ヶ崎	-	-	-	-	-	-	-	-

表1 報告数・定点当たり報告数 疾病、政令市・保健所別 (その2)

2008年45週(11月03日～11月09日)

神奈川県	無菌性髄膜炎		マイコプラズマ肺炎		クラミジア肺炎 (オウム病を除く)	
	報告数	定点当たり	報告数	定点当たり	報告数	定点当たり
全県	1	0.13	3	0.38	-	-
横浜市	-	-	1	1.00	-	-
川崎市	1	0.50	-	-	-	-
県域 (横浜市、川崎市を除く)	-	-	2	0.40	-	-
横須賀市	-	-	-	-	-	-
相模原市	-	-	-	-	-	-
藤沢市	-	-	2	2.00	-	-
平塚	-	-	-	-	-	-
鎌倉
小田原
三崎
厚木	-	-	-	-	-	-
足柄上
秦野
大和
茅ヶ崎

表2 報告数・定点当たり報告数、疾病・年齢階級別
(横浜市・川崎市を除く県域) (その2)

2008年45週(11月03日～11月09日)

インフルエンザ定点		項目	9	10-14	15-19	20-29	30-39	40-49	50-59	60-69	70-79	80歳以上
インフルエンザ (高病原性鳥インフルエンザを除く)	全国	報告数	50	116	34	57	89	25	20	21	8	6
		定点当たり	0.01	0.02	0.01	0.01	0.02	0.01	-	-	-	-
	県域	報告数	-	-	-	1	2	1	-	-	1	-
		定点当たり	-	-	-	0.01	0.01	0.01	-	-	0.01	-

小児科定点		項目	9	10-14	15-19	20歳以上
RSウイルス感染症	全国	報告数	1	1	-	1
		定点当たり	-	-	-	-
	県域	報告数	-	-	-	-
		定点当たり	-	-	-	-
咽頭結膜熱	全国	報告数	17	15	1	3
		定点当たり	0.01	-	-	-
	県域	報告数	-	-	-	-
		定点当たり	-	-	-	-
A群溶血性レンサ球菌咽頭炎	全国	報告数	270	382	45	220
		定点当たり	0.09	0.13	0.01	0.07
	県域	報告数	3	7	5	6
		定点当たり	0.03	0.08	0.06	0.07
感染性胃腸炎	全国	報告数	330	926	226	1,022
		定点当たり	0.11	0.31	0.07	0.34
	県域	報告数	18	29	4	34
		定点当たり	0.20	0.33	0.05	0.39
水痘	全国	報告数	26	44	3	15
		定点当たり	0.01	0.01	-	-
	県域	報告数	2	8	-	-
		定点当たり	0.02	0.09	-	-
手足口病	全国	報告数	25	26	3	10
		定点当たり	0.01	0.01	-	-
	県域	報告数	2	5	-	2
		定点当たり	0.02	0.06	-	0.02
伝染性紅斑	全国	報告数	4	12	-	5
		定点当たり	-	-	-	-
	県域	報告数	-	1	-	-
		定点当たり	-	0.01	-	-
突発性発しん	全国	報告数	-	-	-	-
		定点当たり	-	-	-	-
	県域	報告数	-	-	-	-
		定点当たり	-	-	-	-
百日咳	全国	報告数	2	6	3	39
		定点当たり	-	-	-	0.01
	県域	報告数	-	-	-	-
		定点当たり	-	-	-	-
ヘルパンギーナ	全国	報告数	4	7	2	8
		定点当たり	-	-	-	-
	県域	報告数	1	-	-	-
		定点当たり	0.01	-	-	-
流行性耳下腺炎	全国	報告数	39	76	5	22
		定点当たり	0.01	0.03	-	0.01
	県域	報告数	-	3	-	2
		定点当たり	-	0.03	-	0.02

眼科定点		項目	9	10-14	15-19	20-29	30-39	40-49	50-59	60-69	70歳以上
急性出血性結膜炎	全国	報告数	-	-	-	2	3	1	1	1	-
		定点当たり	-	-	-	-	-	-	-	-	-
	県域	報告数	-	-	-	-	-	-	-	-	-
		定点当たり	-	-	-	-	-	-	-	-	-
流行性角結膜炎	全国	報告数	-	4	9	48	76	42	45	34	38
		定点当たり	-	0.01	0.01	0.07	0.11	0.06	0.07	0.05	0.06
	県域	報告数	-	-	1	3	2	-	2	3	1
		定点当たり	-	-	0.05	0.16	0.11	-	0.11	0.16	0.05

基幹定点(週報)		項目	45-49	50-54	55-59	60-64	65-69	70歳以上
細菌性髄膜炎	全国	報告数	-	-	-	-	-	1
		定点当たり	-	-	-	-	-	-
	県域	報告数	-	-	-	-	-	-
		定点当たり	-	-	-	-	-	-
無菌性髄膜炎	全国	報告数	-	-	1	-	-	
		定点当たり	-	-	-	-	-	
	県域	報告数	-	-	-	-	-	
		定点当たり	-	-	-	-	-	
マイコプラズマ肺炎	全国	報告数	1	1	1	1	-	6
		定点当たり	-	-	-	-	-	0.01
	県域	報告数	-	-	-	-	-	-
		定点当たり	-	-	-	-	-	-
クラミジア肺炎 (オウム病を除く)	全国	報告数	-	-	-	-	1	1
		定点当たり	-	-	-	-	-	-
	県域	報告数	-	-	-	-	-	-
		定点当たり	-	-	-	-	-	-

表3 報告数・定点当たり報告数、疾病・年齢階級別
(横浜市・川崎市を含む神奈川県)(その2)

2008年45週(11月03日~11月09日)

インフルエンザ定点		項目	9	10-14	15-19	20-29	30-39	40-49	50-59	60-69	70-79	80歳以上
インフルエンザ (高病原性鳥インフルエンザを除く)	全国	報告数	50	116	34	57	89	25	20	21	8	6
		定点当たり	0.01	0.02	0.01	0.01	0.02	0.01	-	-	-	-
	県	報告数	1	5	2	1	5	3	1	1	1	1
		定点当たり	-	0.02	0.01	-	0.02	0.01	-	-	-	-

小児科定点		項目	9	10-14	15-19	20歳以上
RSウイルス感染症	全国	報告数	1	1	-	1
		定点当たり	-	-	-	-
	県	報告数	-	-	-	-
		定点当たり	-	-	-	-
咽頭結膜熱	全国	報告数	17	15	1	3
		定点当たり	0.01	-	-	-
	県	報告数	1	-	-	-
		定点当たり	0.01	-	-	-
A群溶血性レンサ球菌咽頭炎	全国	報告数	270	382	45	220
		定点当たり	0.09	0.13	0.01	0.07
	県	報告数	17	16	6	14
		定点当たり	0.09	0.08	0.03	0.07
感染性胃腸炎	全国	報告数	330	926	226	1,022
		定点当たり	0.11	0.31	0.07	0.34
	県	報告数	32	60	11	92
		定点当たり	0.16	0.30	0.06	0.46
水痘	全国	報告数	26	44	3	15
		定点当たり	0.01	0.01	-	-
	県	報告数	4	10	-	-
		定点当たり	0.02	0.05	-	-
手足口病	全国	報告数	25	26	3	10
		定点当たり	0.01	0.01	-	-
	県	報告数	3	6	-	3
		定点当たり	0.02	0.03	-	0.02
伝染性紅斑	全国	報告数	4	12	-	5
		定点当たり	-	-	-	-
	県	報告数	-	1	-	-
		定点当たり	-	0.01	-	-
突発性発しん	全国	報告数	-	-	-	-
		定点当たり	-	-	-	-
	県	報告数	-	-	-	-
		定点当たり	-	-	-	-
百日咳	全国	報告数	2	6	3	39
		定点当たり	-	-	-	0.01
	県	報告数	-	-	-	8
		定点当たり	-	-	-	0.04
ヘルパンギーナ	全国	報告数	4	7	2	8
		定点当たり	-	-	-	-
	県	報告数	1	-	-	-
		定点当たり	0.01	-	-	-
流行性耳下腺炎	全国	報告数	39	76	5	22
		定点当たり	0.01	0.03	-	0.01
	県	報告数	-	6	-	3
		定点当たり	-	0.03	-	0.02

眼科定点		項目	9	10-14	15-19	20-29	30-39	40-49	50-59	60-69	70歳以上
急性出血性結膜炎	全国	報告数	-	-	-	2	3	1	1	1	-
		定点当たり	-	-	-	-	-	-	-	-	-
	県	報告数	-	-	-	-	-	-	-	-	-
		定点当たり	-	-	-	-	-	-	-	-	-
流行性角結膜炎	全国	報告数	-	4	9	48	76	42	45	34	38
		定点当たり	-	0.01	0.01	0.07	0.11	0.06	0.07	0.05	0.06
	県	報告数	-	-	1	8	3	1	3	3	1
		定点当たり	-	-	0.03	0.20	0.08	0.03	0.08	0.08	0.03

基幹定点(週報)		項目	45-49	50-54	55-59	60-64	65-69	70歳以上
細菌性髄膜炎	全国	報告数	-	-	-	-	-	1
		定点当たり	-	-	-	-	-	-
	県	報告数	-	-	-	-	-	-
		定点当たり	-	-	-	-	-	-
無菌性髄膜炎	全国	報告数	-	-	1	-	-	
		定点当たり	-	-	-	-	-	
	県	報告数	-	-	-	-	-	
		定点当たり	-	-	-	-	-	
マイコプラズマ肺炎	全国	報告数	1	1	1	1	-	6
		定点当たり	-	-	-	-	-	0.01
	県	報告数	-	-	-	-	-	-
		定点当たり	-	-	-	-	-	-
クラミジア肺炎 (オウム病を除く)	全国	報告数	-	-	-	-	1	1
		定点当たり	-	-	-	-	-	-
	県	報告数	-	-	-	-	-	-
		定点当たり	-	-	-	-	-	-

表4 5週前～今週の推移

2008年45週(11月03日～11月09日)

*県域報告数(横浜市、川崎市を除く)

神奈川県域男女合計	項目	5週前	4週前	3週前	2週前	1週前	今週
インフルエンザ (高病原性鳥インフルエンザを除く)	報告数	2	3	2	1	12	28
	定点当たり	0.01	0.02	0.01	0.01	0.09	0.21
RSウイルス感染症	報告数	21	16	22	23	36	59
	定点当たり	0.24	0.19	0.25	0.26	0.41	0.67
咽頭結膜熱	報告数	9	5	8	12	13	5
	定点当たり	0.10	0.06	0.09	0.14	0.15	0.06
A群溶血性レンサ球菌咽頭炎	報告数	63	127	84	83	123	112
	定点当たり	0.72	1.48	0.97	0.94	1.40	1.27
感染性胃腸炎	報告数	284	266	242	347	379	391
	定点当たり	3.26	3.09	2.78	3.94	4.31	4.44
水痘	報告数	49	50	75	51	78	76
	定点当たり	0.56	0.58	0.86	0.58	0.89	0.86
手足口病	報告数	130	122	105	103	91	76
	定点当たり	1.49	1.42	1.21	1.17	1.03	0.86
伝染性紅斑	報告数	3	4	4	3	3	3
	定点当たり	0.03	0.05	0.05	0.03	0.03	0.03
突発性発しん	報告数	63	73	80	68	66	60
	定点当たり	0.72	0.85	0.92	0.77	0.75	0.68
百日咳	報告数	4	6	3	7	5	1
	定点当たり	0.05	0.07	0.03	0.08	0.06	0.01
ヘルパンギーナ	報告数	40	32	23	27	16	8
	定点当たり	0.46	0.37	0.26	0.31	0.18	0.09
流行性耳下腺炎	報告数	38	25	36	35	29	40
	定点当たり	0.44	0.29	0.41	0.40	0.33	0.45
急性出血性結膜炎	報告数	-	-	-	-	1	-
	定点当たり	-	-	-	-	0.05	-
流行性角結膜炎	報告数	13	11	16	16	20	18
	定点当たり	0.68	0.58	0.84	0.84	1.05	0.95
細菌性髄膜炎	報告数	-	-	-	-	2	-
	定点当たり	-	-	-	-	0.40	-
無菌性髄膜炎	報告数	1	-	-	-	-	-
	定点当たり	0.20	-	-	-	-	-
マイコプラズマ肺炎	報告数	-	-	-	-	-	2
	定点当たり	-	-	-	-	-	0.40
クラミジア肺炎 (オウム病を除く)	報告数	-	-	-	-	-	-
	定点当たり	-	-	-	-	-	-