



平成20年07月24日

# 神奈川県感染症発生情報（週報）

<http://www.eiken.pref.kanagawa.jp/>

平成20年・29週(7月14日～7月20日)

## 感染症情報センターからのお知らせ

- ・ 神奈川県の感染症発生情報（月報）【6月】を掲載しました。（2008.7.17）
- ・ 「夏休みのバーベキューに注意！～カンピロバクター食中毒～」を掲載しました。（2008.7.16）
- ・ 神奈川県微生物検査情報第185号【2008年6月発行】を掲載しました。（2008.6.27）
- ・ 「麻しん発生状況」を掲載しました。

**注目感染症：** <ヘルパンギーナ> ヘルパンギーナの報告数が増加しています。ヘルパンギーナは夏に流行する感染症で、いわゆる夏かぜの代表です。突然の発熱に続き、のどが痛み、食事が取れないこともあります。まれに無菌性髄膜炎や急性心筋炎などの合併症をおこすことがあります。ほとんどは予後良好な疾患です。うがいや手洗いの励行、十分な栄養と休養などを心掛けましょう。

<手足口病> 手足口病の報告数が増加しています。手足口病は、手・足・口にできる水疱性の発疹が特徴で、幼児を中心に夏に流行します。ほとんどは予後良好な疾患ですが、急性髄膜炎や急性脳炎を合併することもあります。うがいや手洗いを忘れないようにしましょう。

## 全数報告疾病（横浜市、川崎市を除く）

- <二類感染症> ・ 結核5例（肺結核2例、頸部リンパ節結核1例、疑似症患者1例、その他の結核1例）、推定感染地域は国内4例、ベトナム1例、年齢群は、30歳代2例、40歳代1例、60歳代1例、80歳代1例、でした。
- <三類感染症> ・ 腸管出血性大腸菌感染症2例（うち有症者2例）、推定感染地域は国内2例、血清型・毒素は0157VT1VT2 2例でした。
- <五類感染症> ・ アメーバ赤痢1例（腸管アメーバ症）、推定感染地域は国内、推定感染経路は不明でした。
- ・ クロイツフェルト・ヤコブ病1例（孤発性プリオン病古典型）でした。
- ・ ジアルジア症1例、推定感染地域は国内、推定感染経路は経口感染でした。
- ・ バンコマイシン耐性腸球菌感染症1例、推定感染地域は国内、推定感染経路は不明でした。
- ・ 麻しん14例（相模原市1例、厚木9例、秦野2例、茅ヶ崎2例）、年齢群は、10歳未満2例、10歳代9例、30歳代3例、でした。このうちワクチン接種歴有り5例、無し6例、不明3例でした。

## 定点週報報告疾病（横浜市、川崎市を除く）

- ・ 咽頭結膜熱の定点当たり報告数が、厚木（定点当たり1.70）保健福祉事務所管内で、警報レベルにあります。
- ・ A群溶血性レンサ球菌咽頭炎の定点当たり報告数が、鎌倉（定点当たり5.83）、小田原（定点当たり3.83）、厚木（定点当たり3.20）、秦野（定点当たり2.67）、保健福祉事務所管内で、警報レベルにあります。
- ・ 手足口病の定点当たり報告数が、茅ヶ崎（定点当たり35.57）、藤沢市（定点当たり23.67）、鎌倉（定点当たり10.17）、平塚（定点当たり7.43）、秦野（定点当たり6.33）、保健福祉事務所管内で、警報レベルにあります。
- ・ 伝染性紅斑の定点当たり報告数が、厚木（定点当たり1.90）保健福祉事務所管内で、警報レベルにあります。
- ・ 百日咳の定点当たり報告数が、茅ヶ崎（定点当たり0.57）保健福祉事務所管内で、警報レベルにあります。
- ・ ヘルパンギーナの定点当たり報告数が、秦野（定点当たり8.83）、厚木（定点当たり7.20）、小田原（定点当たり6.67）、藤沢市（定点当たり6.33）、保健福祉事務所管内で、警報レベルにあります。

**神奈川県感染症情報センター**

（神奈川県衛生研究所 企画情報部 衛生情報課）

TEL:0467-83-4400(代表)(内線 2112)

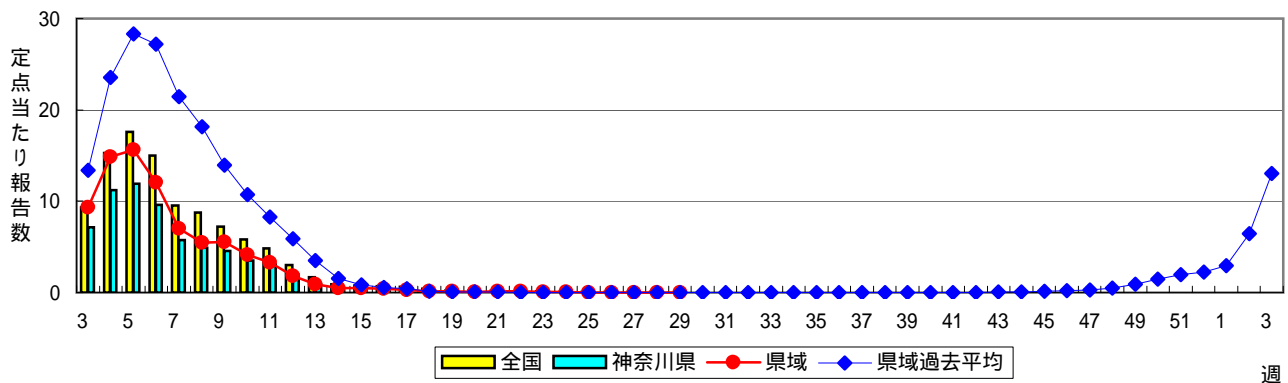
FAX:0467-89-5211(企画情報部)

# 感染症発生動向調査：週報対象疾患の時系列グラフ

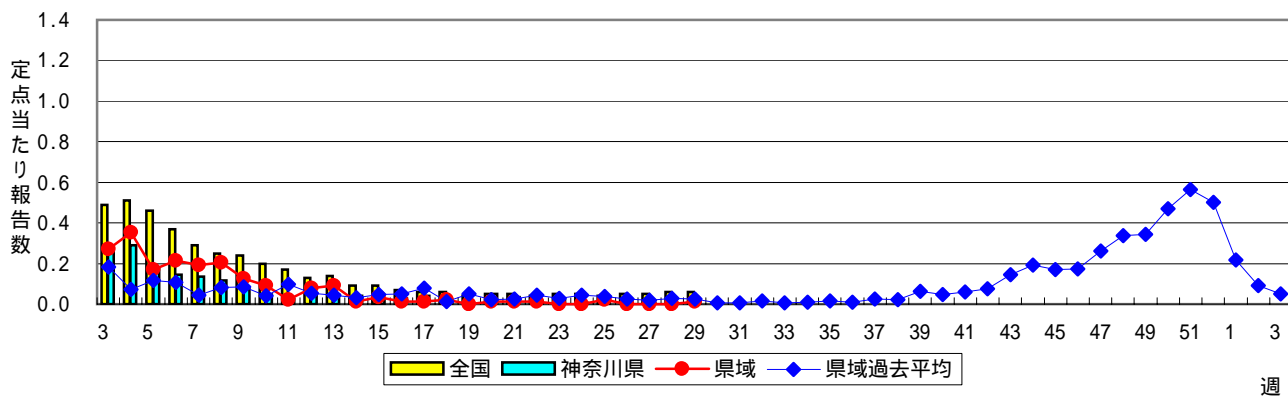
疾患名の括弧書きは、一般名称であり、正式名称ではありません。

神奈川県&県域(横浜市・川崎市を除く)のデータです。

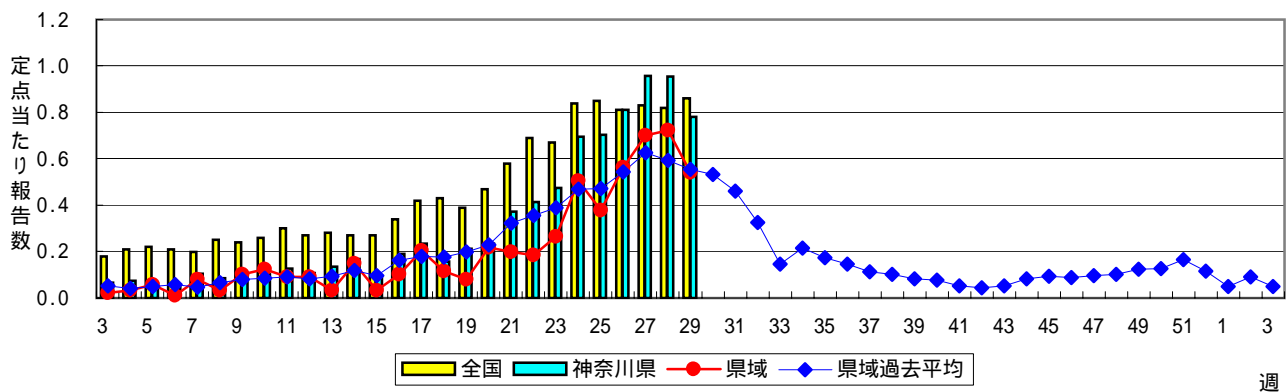
## インフルエンザ(高病原性鳥インフルエンザを除く)



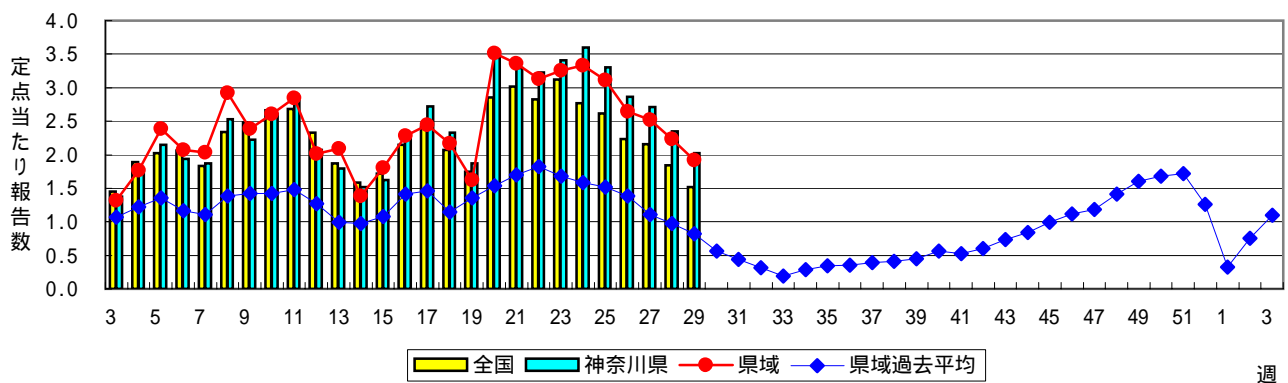
## RSウイルス感染症



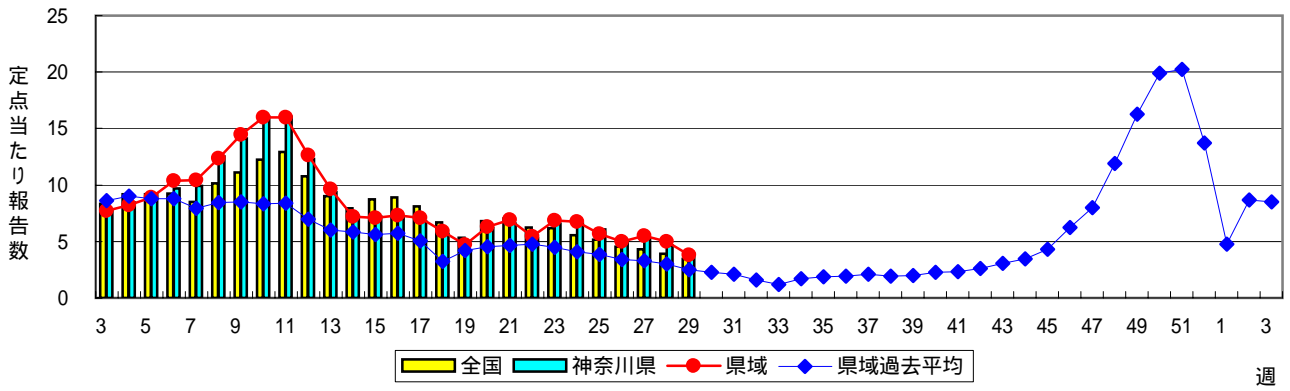
## 咽頭結膜熱(プール熱)



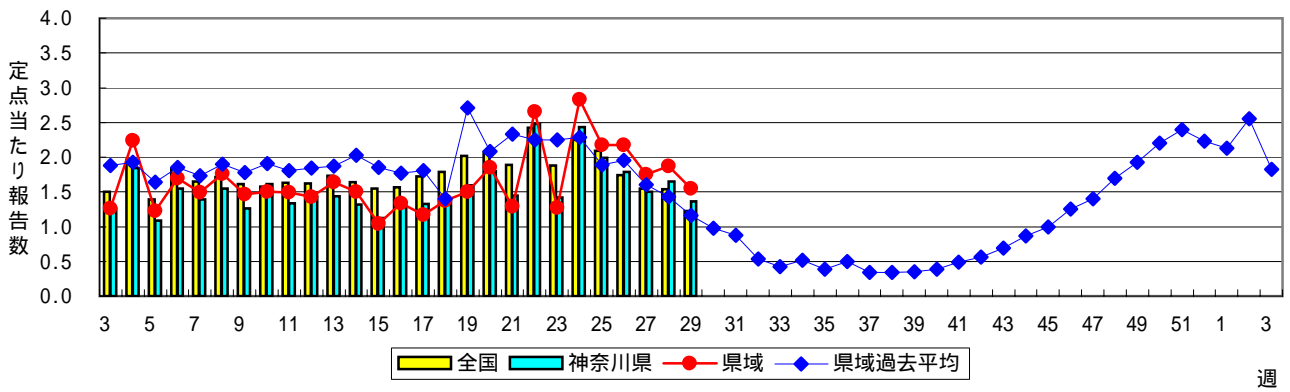
## A群溶血性レンサ球菌咽頭炎



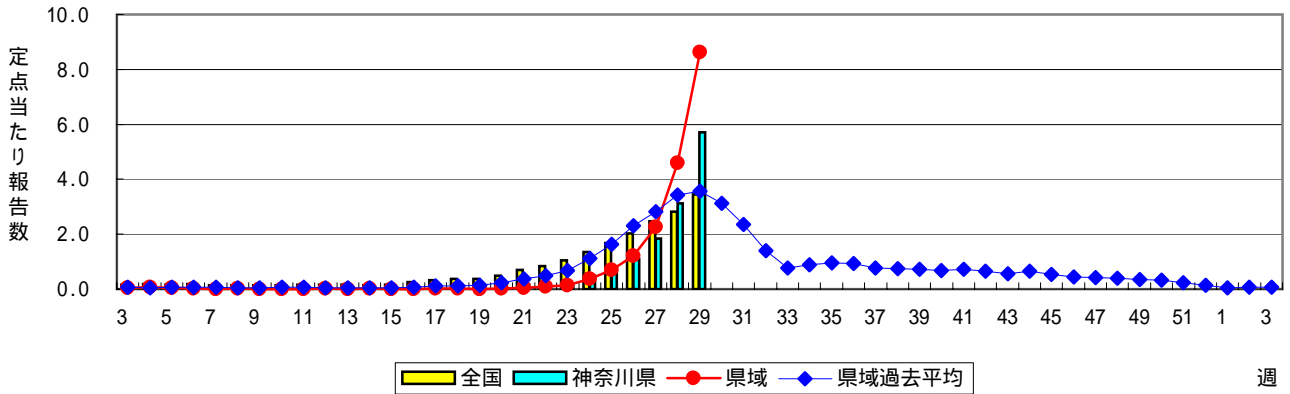
### 感染性胃腸炎



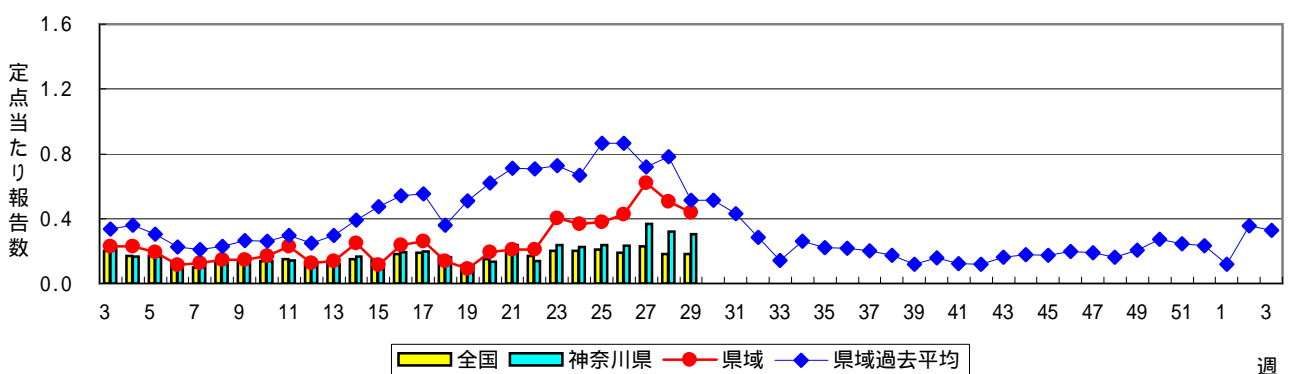
### 水痘(水ぼうそう)



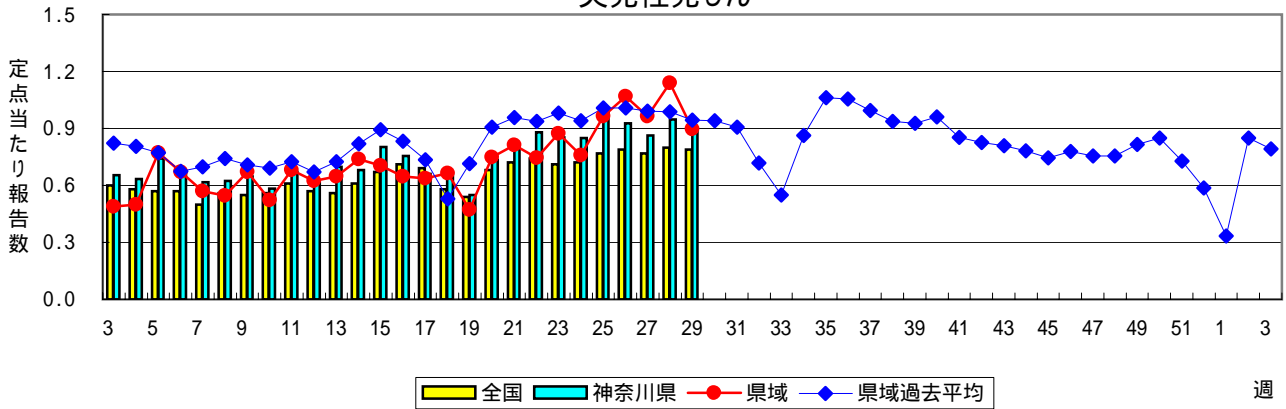
### 手足口病



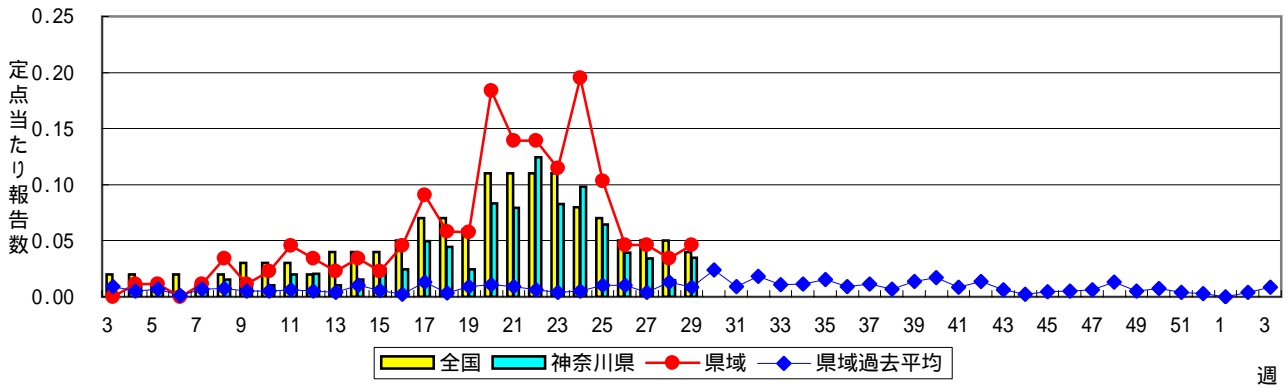
### 伝染性紅斑(リンゴ病)



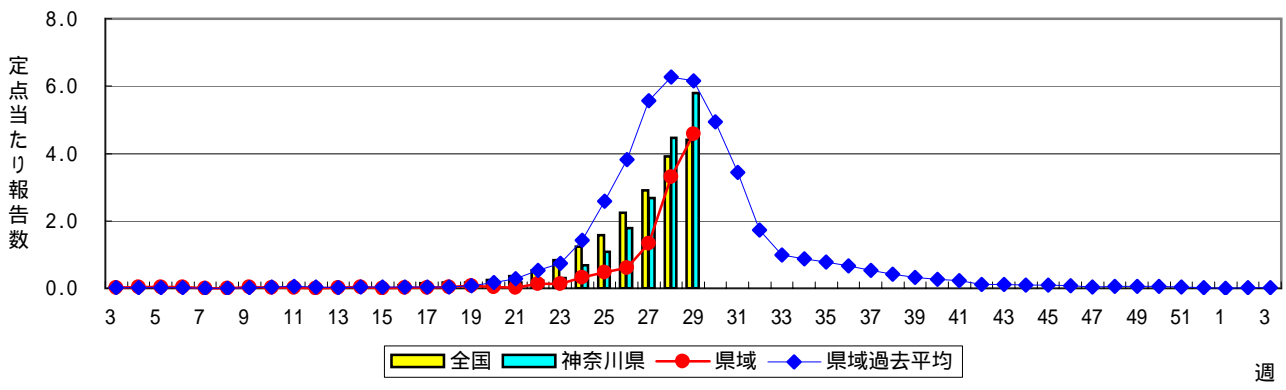
### 突発性発しん



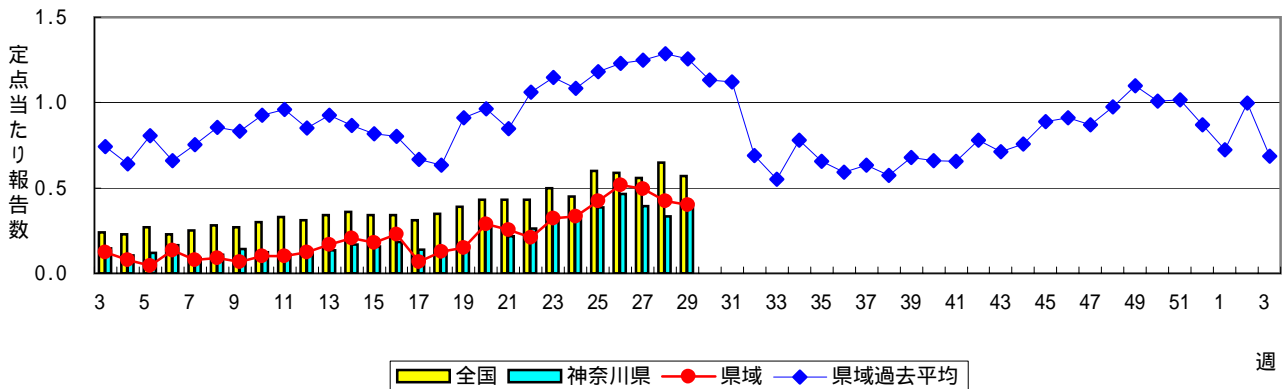
### 百日咳



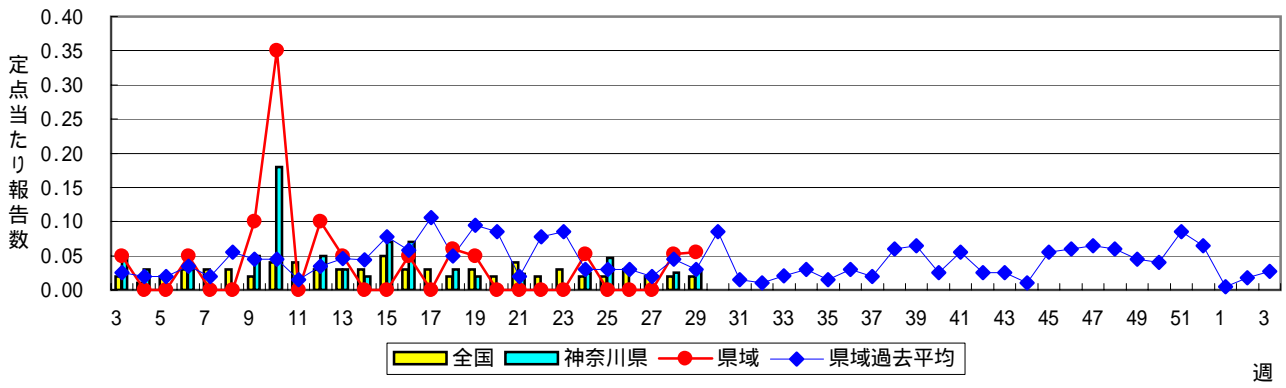
### ヘルパンギーナ



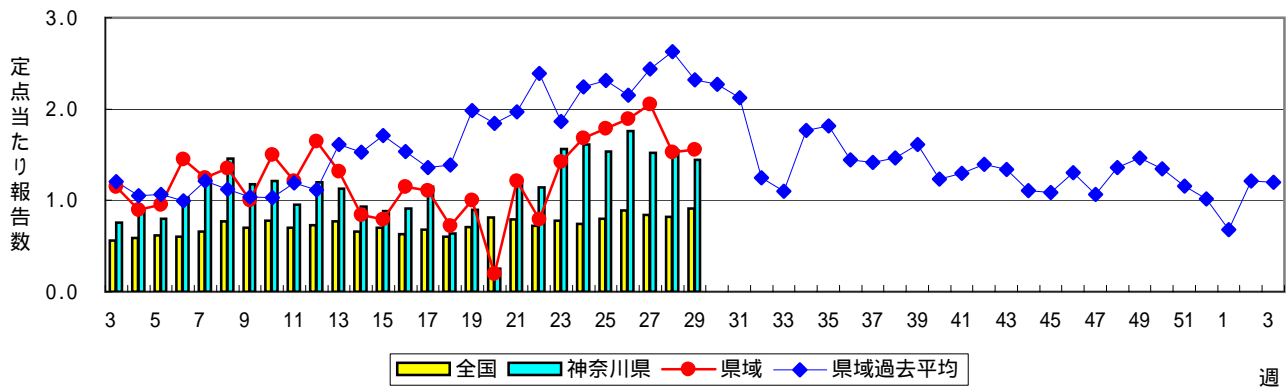
### 流行性耳下腺炎(おたふくかぜ)



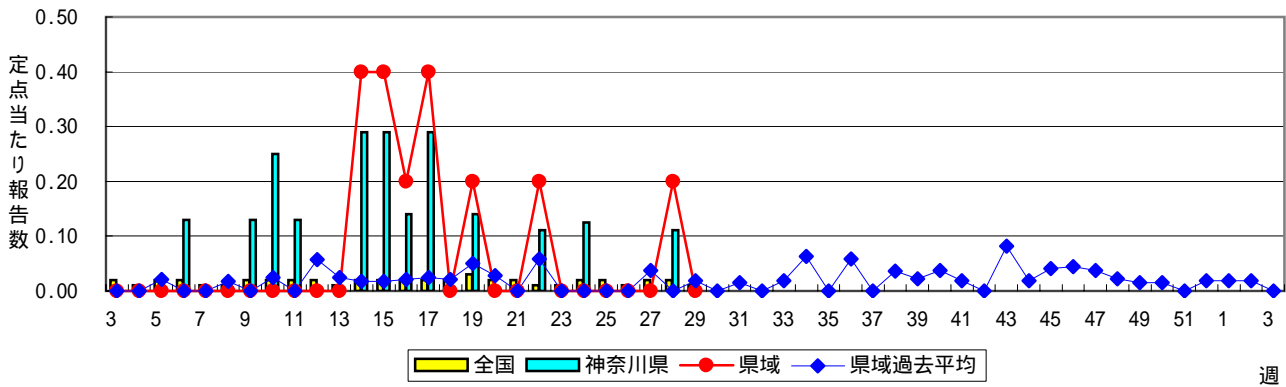
### 急性出血性結膜炎



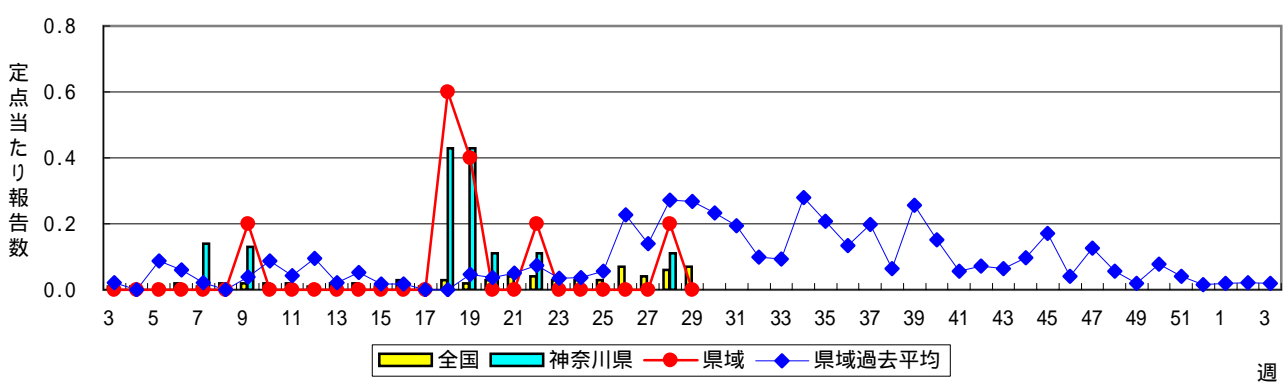
### 流行性角結膜炎



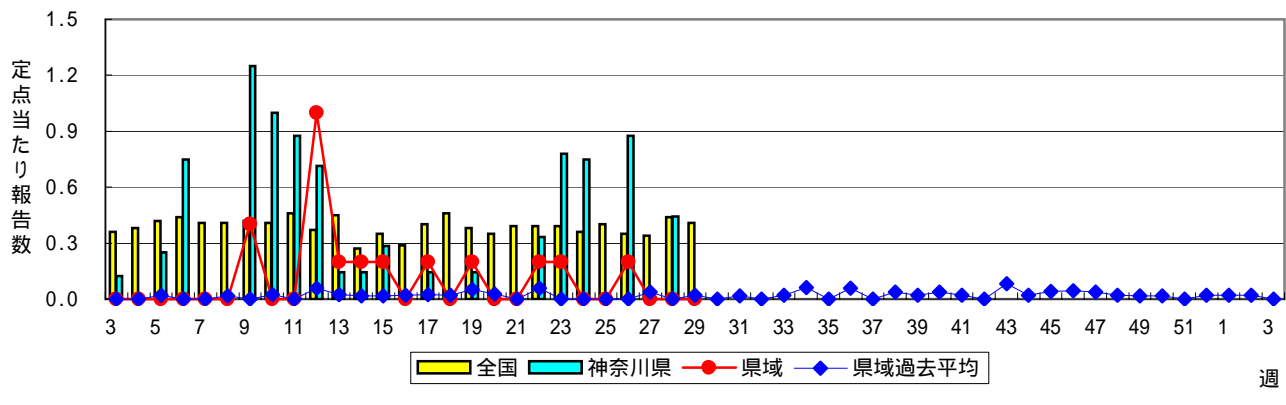
### 細菌性髄膜炎



### 無菌性髄膜炎



### マイコプラズマ肺炎



### クラミジア肺炎(オウム病を除く)

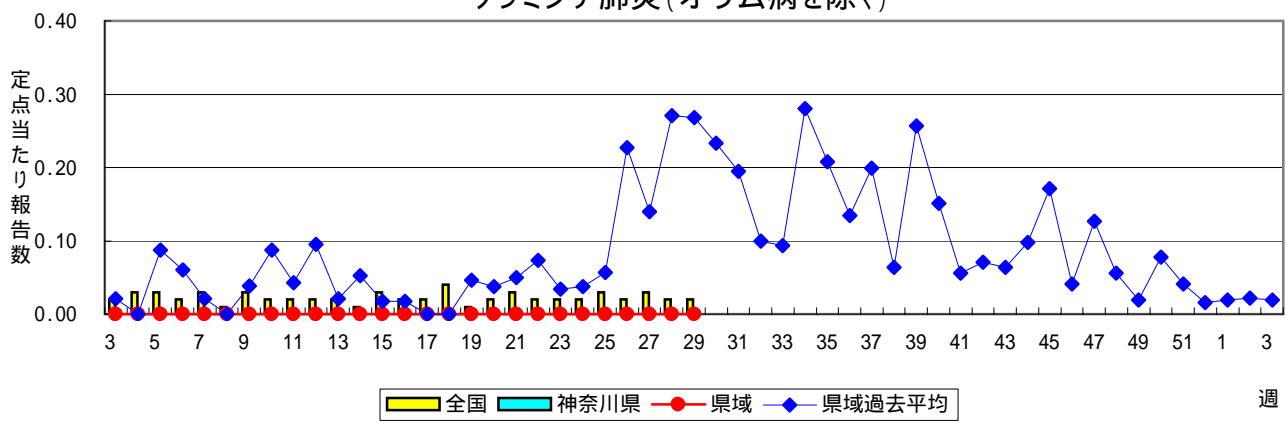


表1 報告数・定点当たり報告数 疾病、政令市・保健所別 (その1)

2008年29週(07月14日～07月20日)

神奈川県	インフルエンザ (高病原性鳥インフルエンザを除く)		RSウイルス感染症		咽頭結膜熱		A群溶血性レンサ球菌咽頭炎		感染性胃腸炎	
	報告数	定点当たり	報告数	定点当たり	報告数	定点当たり	報告数	定点当たり	報告数	定点当たり
全県	-	-	3	0.02	156	0.78	404	2.02	779	3.90
横浜市	-	-	1	0.01	51	0.64	188	2.35	297	3.71
川崎市	-	-	1	0.03	58	1.76	49	1.48	154	4.67
県域 (横浜市、川崎市を除く)	-	-	1	0.01	47	0.54	167	1.92	328	3.77
横須賀市	-	-	1	0.11	1	0.11	9	1.00	4	0.44
相模原市	-	-	-	-	6	0.40	18	1.20	79	5.27
藤沢市	-	-	-	-	4	0.44	11	1.22	13	1.44
平塚	-	-	-	-	1	0.14	2	0.29	3	0.43
鎌倉	-	-	-	-	2	0.33	35	5.83	22	3.67
小田原	-	-	-	-	4	0.67	23	3.83	28	4.67
三崎	-	-	-	-	-	-	-	-	11	5.50
厚木	-	-	-	-	17	1.70	32	3.20	63	6.30
足柄上	-	-	-	-	-	-	2	0.67	4	1.33
秦野	-	-	-	-	3	0.50	16	2.67	26	4.33
大和	-	-	-	-	5	0.71	11	1.57	45	6.43
茅ヶ崎	-	-	-	-	4	0.57	8	1.14	30	4.29

神奈川県	水痘		手足口病		伝染性紅斑		突発性発しん		百日咳	
	報告数	定点当たり	報告数	定点当たり	報告数	定点当たり	報告数	定点当たり	報告数	定点当たり
全県	273	1.37	1,143	5.72	61	0.31	179	0.90	7	0.04
横浜市	93	1.16	295	3.69	20	0.25	62	0.78	3	0.04
川崎市	45	1.36	98	2.97	3	0.09	39	1.18	-	-
県域 (横浜市、川崎市を除く)	135	1.55	750	8.62	38	0.44	78	0.90	4	0.05
横須賀市	23	2.56	37	4.11	-	-	5	0.56	-	-
相模原市	13	0.87	28	1.87	-	-	12	0.80	-	-
藤沢市	15	1.67	213	23.67	1	0.11	8	0.89	-	-
平塚	12	1.71	52	7.43	2	0.29	11	1.57	-	-
鎌倉	5	0.83	61	10.17	-	-	7	1.17	-	-
小田原	4	0.67	11	1.83	4	0.67	5	0.83	-	-
三崎	1	0.50	2	1.00	-	-	1	0.50	-	-
厚木	19	1.90	42	4.20	19	1.90	7	0.70	-	-
足柄上	2	0.67	1	0.33	1	0.33	1	0.33	-	-
秦野	18	3.00	38	6.33	7	1.17	4	0.67	-	-
大和	9	1.29	16	2.29	3	0.43	7	1.00	-	-
茅ヶ崎	14	2.00	249	35.57	1	0.14	10	1.43	4	0.57

神奈川県	ヘルパンギーナ		流行性耳下腺炎		急性出血性結膜炎		流行性角結膜炎		細菌性髄膜炎	
	報告数	定点当たり	報告数	定点当たり	報告数	定点当たり	報告数	定点当たり	報告数	定点当たり
全県	1,158	5.79	81	0.41	1	0.03	55	1.45	-	-
横浜市	449	5.61	26	0.33	-	-	15	1.15	-	-
川崎市	311	9.42	20	0.61	-	-	12	1.71	-	-
県域 (横浜市、川崎市を除く)	398	4.57	35	0.40	1	0.06	28	1.56	-	-
横須賀市	22	2.44	2	0.22	...	...	...	...	-	-
相模原市	73	4.87	10	0.67	-	-	9	2.25	-	-
藤沢市	57	6.33	2	0.22	-	-	2	1.00	-	-
平塚	19	2.71	1	0.14	1	0.50	1	0.50	-	-
鎌倉	19	3.17	2	0.33	-	-	3	3.00	...	...
小田原	40	6.67	1	0.17	-	-	4	4.00	...	...
三崎	-	-	-	-	...	...	...	...	...	...
厚木	72	7.20	14	1.40	-	-	9	3.00	-	-
足柄上	14	4.67	1	0.33	...	...	...	...	...	...
秦野	53	8.83	1	0.17	-	-	-	-	...	...
大和	20	2.86	1	0.14	-	-	-	-	...	...
茅ヶ崎	9	1.29	-	-	-	-	-	-	...	...

表1 報告数・定点当たり報告数 疾病、政令市・保健所別 (その2)

2008年29週(07月14日～07月20日)

神奈川県	無菌性髄膜炎		マイコプラズマ肺炎		クラミジア肺炎 (オウム病を除く)	
	報告数	定点当たり	報告数	定点当たり	報告数	定点当たり
全県	-	-	-	-	-	-
横浜市	-	-	-	-	-	-
川崎市	-	-	-	-	-	-
県域 (横浜市、川崎市を除く)	-	-	-	-	-	-
横須賀市	-	-	-	-	-	-
相模原市	-	-	-	-	-	-
藤沢市	-	-	-	-	-	-
平塚	-	-	-	-	-	-
鎌倉	...	...	...	...	...	...
小田原	...	...	...	...	...	...
三崎	...	...	...	...	...	...
厚木	-	-	-	-	-	-
足柄上	...	...	...	...	...	...
秦野	...	...	...	...	...	...
大和	...	...	...	...	...	...
茅ヶ崎	...	...	...	...	...	...





表2 報告数・定点当たり報告数、疾病・年齢階級別 (その2)

2008年29週(07月14日～07月20日)

インフルエンザ定点		項目	9	10-14	15-19	20-29	30-39	40-49	50-59	60-69	70-79	80歳以上
インフルエンザ (高病原性鳥インフルエンザを除く)	全国	報告数	3	10	13	15	19	11	9	4	2	-
		定点当たり	-	-	-	-	-	-	-	-	-	-
	県域	報告数	-	-	-	-	-	-	-	-	-	-
		定点当たり	-	-	-	-	-	-	-	-	-	-

小児科定点		項目	9	10-14	15-19	20歳以上
RSウイルス感染症	全国	報告数	-	1	-	-
		定点当たり	-	-	-	-
	県域	報告数	-	-	-	-
		定点当たり	-	-	-	-
咽頭結膜熱	全国	報告数	64	87	5	28
		定点当たり	0.02	0.03	-	0.01
	県域	報告数	1	-	-	-
		定点当たり	0.01	-	-	-
A群溶血性レンサ球菌咽頭炎	全国	報告数	196	309	28	213
		定点当たり	0.07	0.10	0.01	0.07
	県域	報告数	12	12	4	7
		定点当たり	0.14	0.14	0.05	0.08
感染性胃腸炎	全国	報告数	342	974	220	953
		定点当たり	0.11	0.33	0.07	0.32
	県域	報告数	9	14	3	55
		定点当たり	0.10	0.16	0.03	0.63
水痘	全国	報告数	44	49	6	20
		定点当たり	0.01	0.02	-	0.01
	県域	報告数	3	2	-	-
		定点当たり	0.03	0.02	-	-
手足口病	全国	報告数	123	136	5	69
		定点当たり	0.04	0.05	-	0.02
	県域	報告数	8	11	-	6
		定点当たり	0.09	0.13	-	0.07
伝染性紅斑	全国	報告数	24	28	1	9
		定点当たり	0.01	0.01	-	-
	県域	報告数	4	3	-	-
		定点当たり	0.05	0.03	-	-
突発性発しん	全国	報告数	1	1	-	-
		定点当たり	-	-	-	-
	県域	報告数	-	-	-	-
		定点当たり	-	-	-	-
百日咳	全国	報告数	3	25	6	34
		定点当たり	-	0.01	-	0.01
	県域	報告数	-	-	-	1
		定点当たり	-	-	-	0.01
ヘルパンギーナ	全国	報告数	93	127	8	55
		定点当たり	0.03	0.04	-	0.02
	県域	報告数	6	1	-	1
		定点当たり	0.07	0.01	-	0.01
流行性耳下腺炎	全国	報告数	59	88	6	32
		定点当たり	0.02	0.03	-	0.01
	県域	報告数	1	1	-	2
		定点当たり	0.01	0.01	-	0.02

眼科定点		項目	9	10-14	15-19	20-29	30-39	40-49	50-59	60-69	70歳以上
急性出血性結膜炎	全国	報告数	1	-	2	-	-	-	3	1	2
		定点当たり	-	-	-	-	-	-	-	-	-
	県域	報告数	-	-	-	-	-	-	-	-	-
		定点当たり	-	-	-	-	-	-	-	-	-
流行性角結膜炎	全国	報告数	8	27	22	103	118	72	39	40	37
		定点当たり	0.01	0.04	0.03	0.16	0.18	0.11	0.06	0.06	0.06
	県域	報告数	-	1	-	5	5	-	2	3	3
		定点当たり	-	0.06	-	0.28	0.28	-	0.11	0.17	0.17

基幹定点(週報)		項目	45-49	50-54	55-59	60-64	65-69	70歳以上
細菌性髄膜炎	全国	報告数	-	-	-	1	-	-
		定点当たり	-	-	-	-	-	-
	県域	報告数	-	-	-	-	-	-
		定点当たり	-	-	-	-	-	-
無菌性髄膜炎	全国	報告数	1	1	1	-	-	
		定点当たり	-	-	-	-	-	
	県域	報告数	-	-	-	-	-	
		定点当たり	-	-	-	-	-	
マイコプラズマ肺炎	全国	報告数	1	3	1	-	3	10
		定点当たり	-	0.01	-	-	0.01	0.02
	県域	報告数	-	-	-	-	-	
		定点当たり	-	-	-	-	-	
クラミジア肺炎 (オウム病を除く)	全国	報告数	-	-	-	1	-	1
		定点当たり	-	-	-	-	-	
	県域	報告数	-	-	-	-	-	
		定点当たり	-	-	-	-	-	

表3 5週前～今週の推移

2008年29週(07月14日～07月20日)

\*県域報告数(横浜市、川崎市を除く)

神奈川県域男女合計	項目	5週前	4週前	3週前	2週前	1週前	今週
インフルエンザ (高病原性鳥インフルエンザを除く)	報告数	6	1	3	1	-	-
	定点当たり	0.05	0.01	0.02	0.01	-	-
RSウイルス感染症	報告数	-	2	-	-	-	1
	定点当たり	-	0.02	-	-	-	0.01
咽頭結膜熱	報告数	44	33	49	61	63	47
	定点当たり	0.51	0.38	0.56	0.70	0.72	0.54
A群溶血性レンサ球菌咽頭炎	報告数	290	271	230	219	194	167
	定点当たり	3.33	3.11	2.64	2.52	2.23	1.92
感染性胃腸炎	報告数	587	494	432	479	434	328
	定点当たり	6.75	5.68	4.97	5.51	4.99	3.77
水痘	報告数	246	189	189	152	163	135
	定点当たり	2.83	2.17	2.17	1.75	1.87	1.55
手足口病	報告数	33	61	106	196	400	750
	定点当たり	0.38	0.70	1.22	2.25	4.60	8.62
伝染性紅斑	報告数	32	33	37	54	44	38
	定点当たり	0.37	0.38	0.43	0.62	0.51	0.44
突発性発しん	報告数	66	84	93	84	99	78
	定点当たり	0.76	0.97	1.07	0.97	1.14	0.90
百日咳	報告数	17	9	4	4	3	4
	定点当たり	0.20	0.10	0.05	0.05	0.03	0.05
ヘルパンギーナ	報告数	28	42	53	116	288	398
	定点当たり	0.32	0.48	0.61	1.33	3.31	4.57
流行性耳下腺炎	報告数	29	37	45	43	37	35
	定点当たり	0.33	0.43	0.52	0.49	0.43	0.40
急性出血性結膜炎	報告数	1	-	-	-	1	1
	定点当たり	0.05	-	-	-	0.06	0.06
流行性角結膜炎	報告数	32	34	36	39	29	28
	定点当たり	1.68	1.79	1.89	2.05	1.61	1.56
細菌性髄膜炎	報告数	-	-	-	-	1	-
	定点当たり	-	-	-	-	0.20	-
無菌性髄膜炎	報告数	-	-	-	-	1	-
	定点当たり	-	-	-	-	0.20	-
マイコプラズマ肺炎	報告数	-	-	1	-	-	-
	定点当たり	-	-	0.20	-	-	-
クラミジア肺炎 (オウム病を除く)	報告数	-	-	-	-	-	-
	定点当たり	-	-	-	-	-	-