



平成20年05月09日

神奈川県感染症発生情報（週報）

<http://www.eiken.pref.kanagawa.jp/>

平成20年・18週(4月28日～5月04日)

感染症情報センターからのお知らせ

- ・ 神奈川県の感染症発生情報（月報）【3月】を掲載しました。（2008.4.16）
- ・ 「麻しん発生状況」を掲載しました。
- ・ 「はしか（麻しん）の予防接種をうけましょう」を掲載しました。（2008.4.3）
- ・ 神奈川県微生物検査情報第181号を掲載しました。（2008.3.11）

注目感染症

<麻しん> 第18週の神奈川県域(横浜市、川崎市を除く)の麻しん届出数は、67例（臨床診断例51例、検査診断例15例、修飾麻しん1例）でした。届出地域は、横須賀市4例、相模原市7例、藤沢市2例、平塚20例、鎌倉2例、厚木12例、足柄上1例、秦野7例、大和8例、茅ヶ崎4例となっており、年齢群は、10歳未満13例、10歳代35例、20歳代10例、30歳代6例、40歳代3例でした。このうちワクチン接種歴有り1例、無し36例、不明30例でした。麻しんにかかったことのない人や、麻しんの予防接種を受けたことのない人は、予防接種について医療機関にご相談ください。中学1年生相当および高校3年生相当の人は、それぞれ第3期、第4期の定期接種として麻しんの予防接種が受けられます。忘れずに早めに接種しましょう。

<百日咳> 例年の同時期に比べ、百日咳の報告数が多くなっています。百日咳は、特有の咳発作が特徴の呼吸器感染症です。基本的に予後は良好ですが、生後6ヶ月以下の乳児期では、突然の無呼吸発作で発症し、死に至る危険性もあります。予防には、乳幼児には百日咳ワクチンを含んだ三種混合ワクチン（DPT）が有効です。咳がなかなか治らないときは、医療機関を受診するようにしましょう。

全数報告疾病（横浜市、川崎市を除く）

<二類感染症>

- ・ 結核15例（肺結核9例、結核性胸膜炎2例、頸部リンパ節結核1例、疑似症患者1例、無症状病原体保有者1例、その他の結核1例）、推定感染地域は国内15例、年齢群は10歳代1例、20歳代1例、40歳代2例、50歳代1例、60歳代5例、70歳代5例でした。

<三類感染症>

- ・ 細菌性赤痢1例（*S. sonnei*）、推定感染地域はインド、推定感染経路は経口感染でした。

<四類感染症>

- ・ E型肝炎1例、推定感染地域はアジア各国、推定感染経路は経口感染でした。

<五類感染症>

- ・ クロイツフェルト・ヤコブ病1例（古典型クロイツフェルト・ヤコブ病）、でした。
- ・ 麻しん67例、詳細は注目感染症<麻しん>を参照してください。

定点週報報告疾病（横浜市、川崎市を除く）

- ・ A群溶血性レンサ球菌咽頭炎の定点当たり報告数が、秦野（定点当たり6.33）、鎌倉（定点当たり5.80）、厚木（定点当たり3.18）保健福祉事務所管内で、警報レベルにあります。

神奈川県感染症情報センター

(神奈川県衛生研究所 企画情報部 衛生情報課)

TEL:0467-83-4400(代表)(内線 2112)

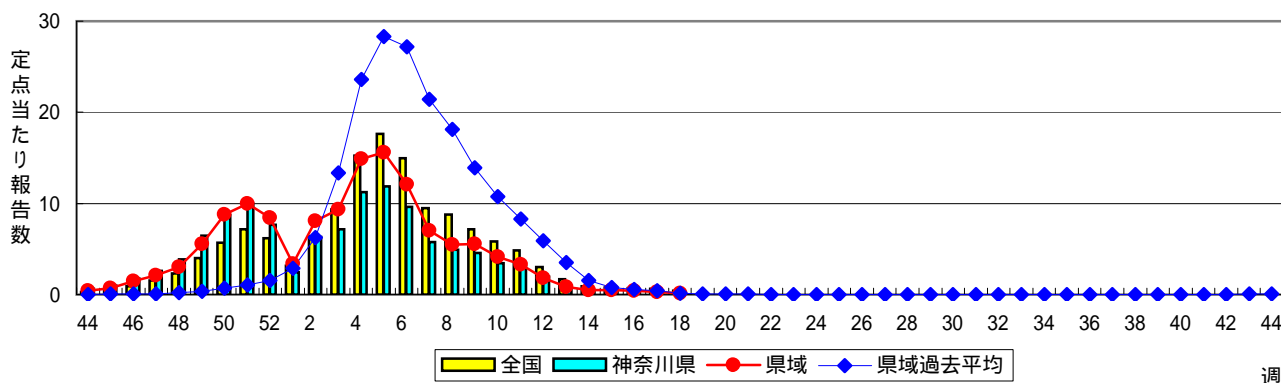
FAX:0467-89-5211(企画情報部)

感染症発生動向調査：週報対象疾患の時系列グラフ

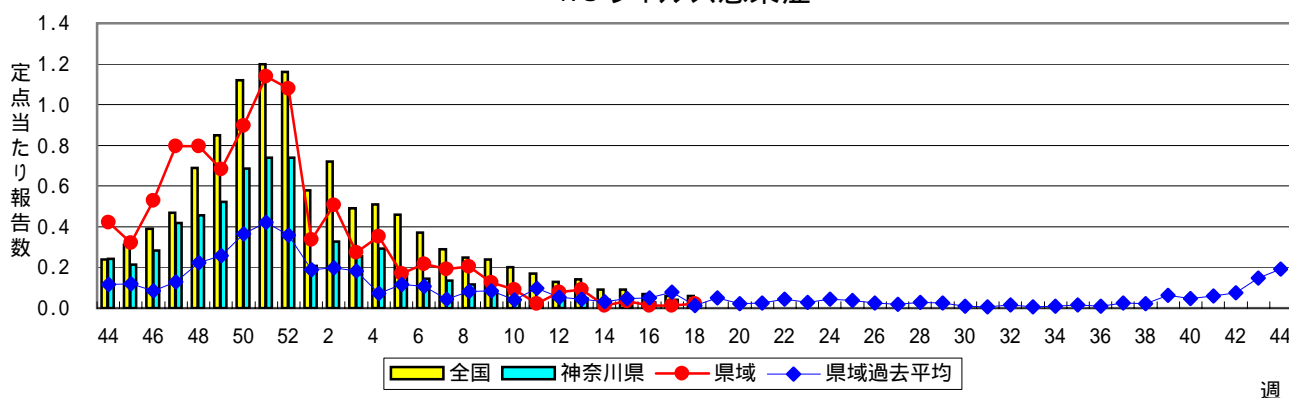
疾患名の括弧書きは、一般名称であり、正式名称ではありません。

神奈川県&県域(横浜市・川崎市を除く)のデータです。

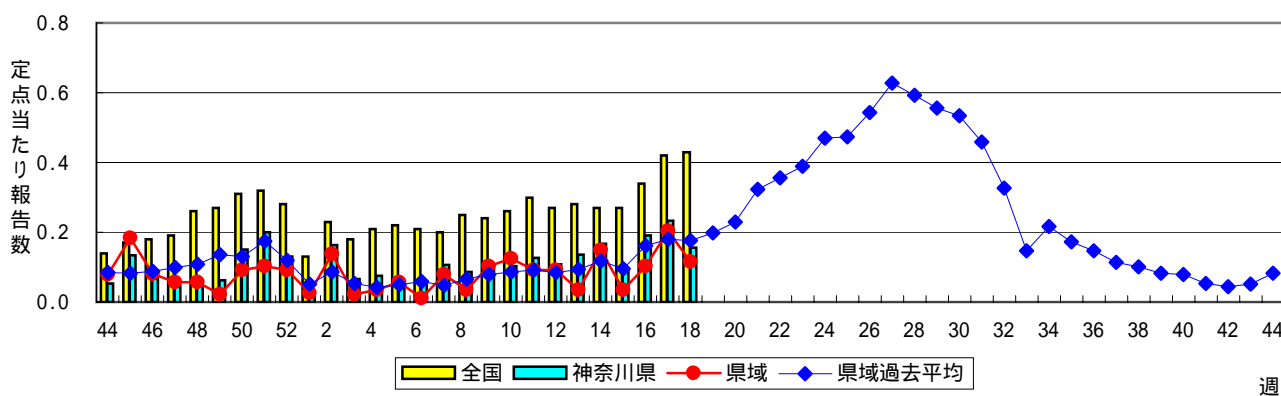
インフルエンザ(高病原性鳥インフルエンザを除く)



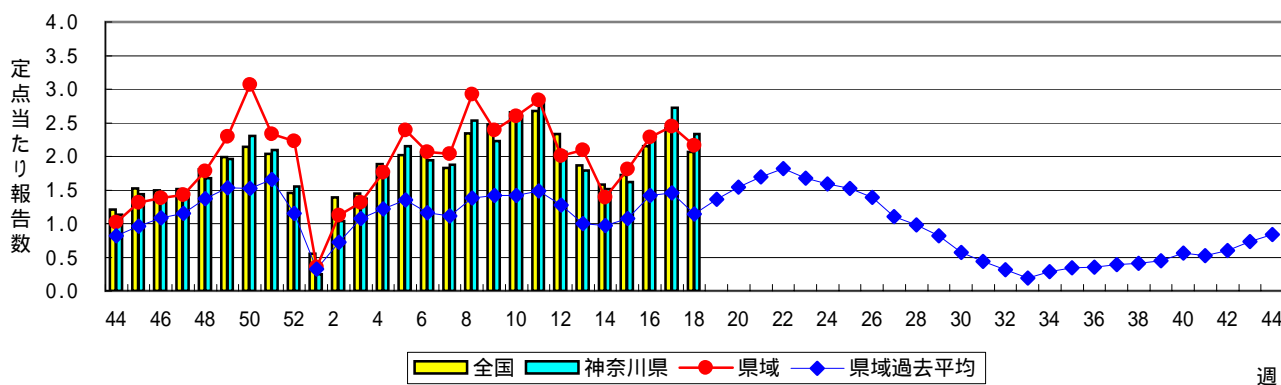
RSウイルス感染症



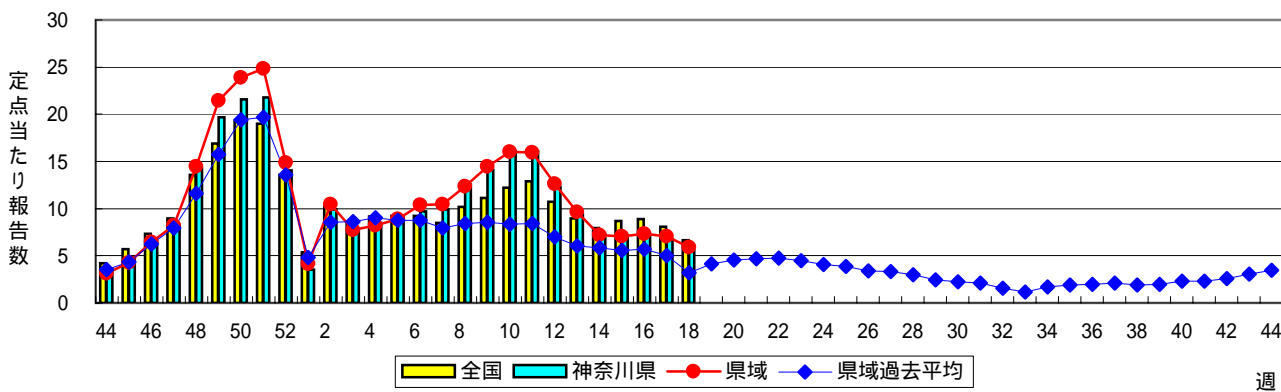
咽頭結膜熱(プール熱)



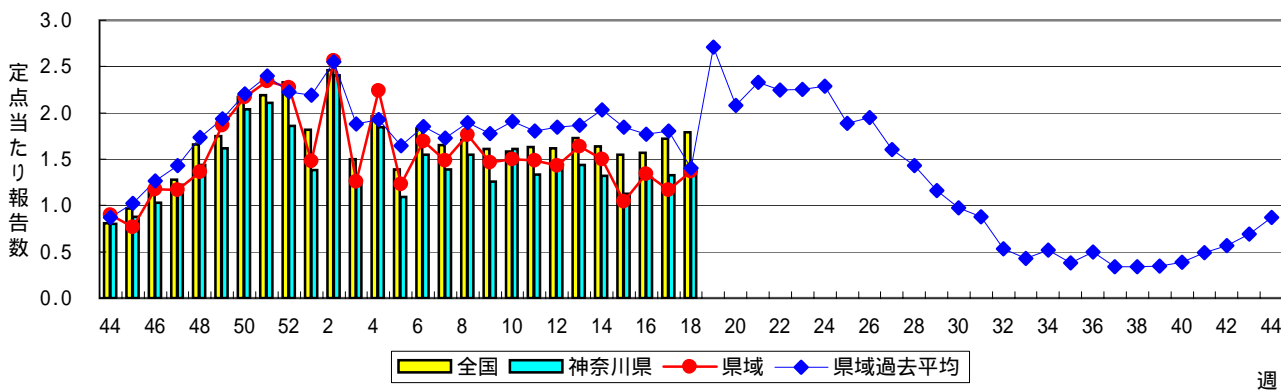
A群溶血性レンサ球菌咽頭炎



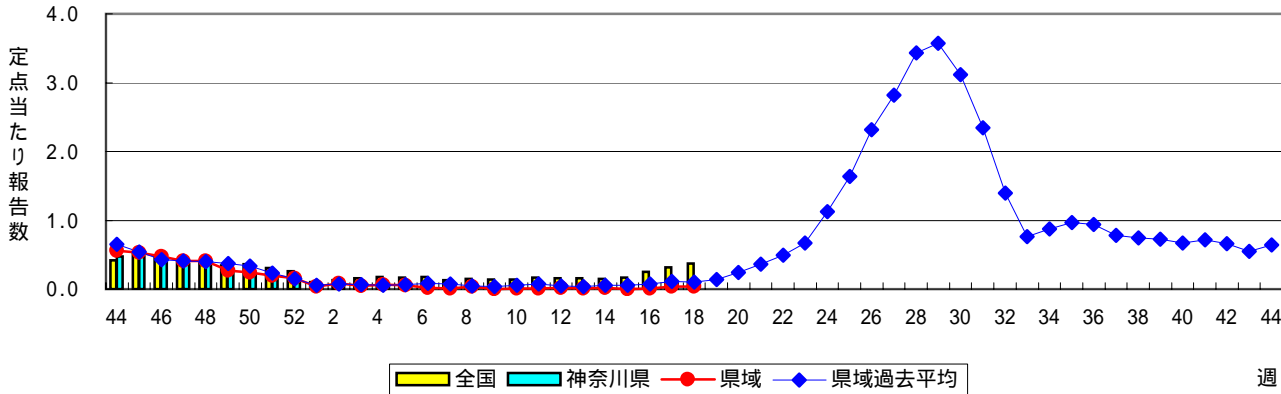
感染性胃腸炎



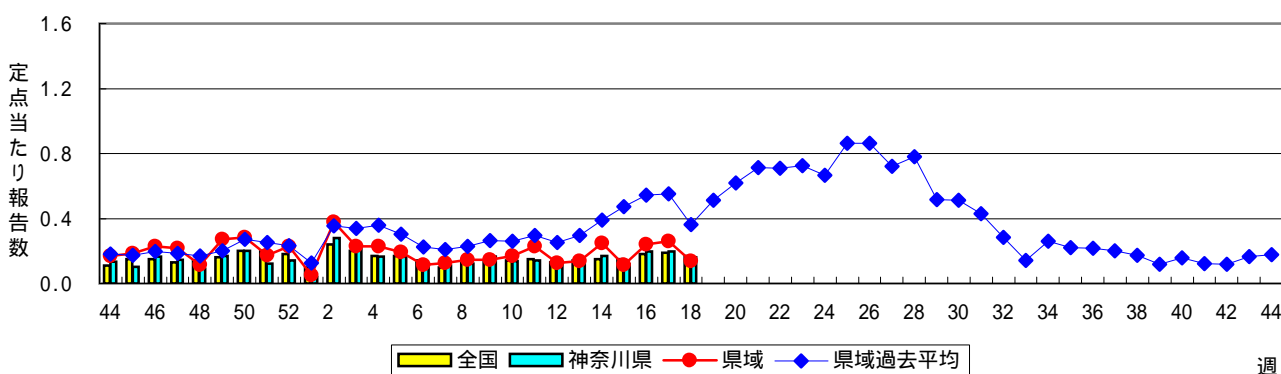
水痘(水ぼうそう)



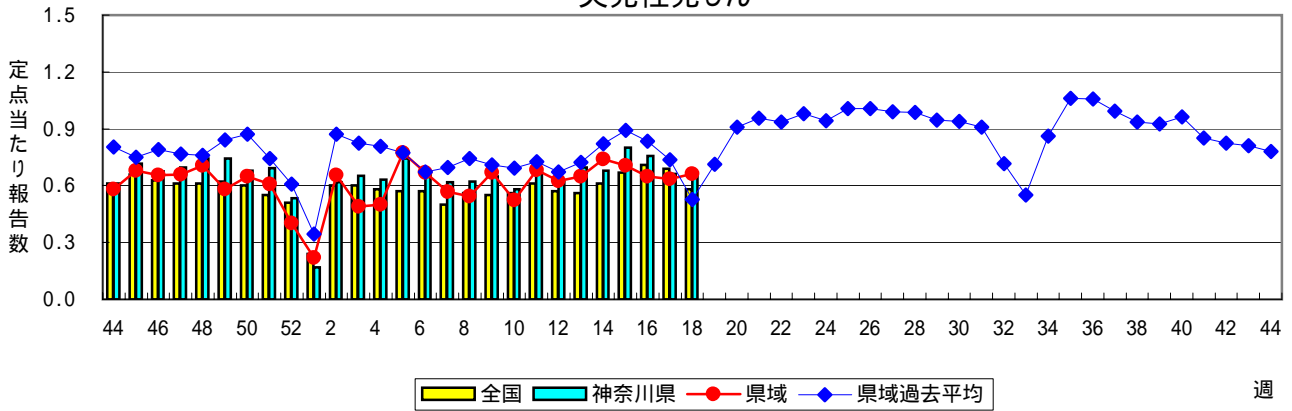
手足口病



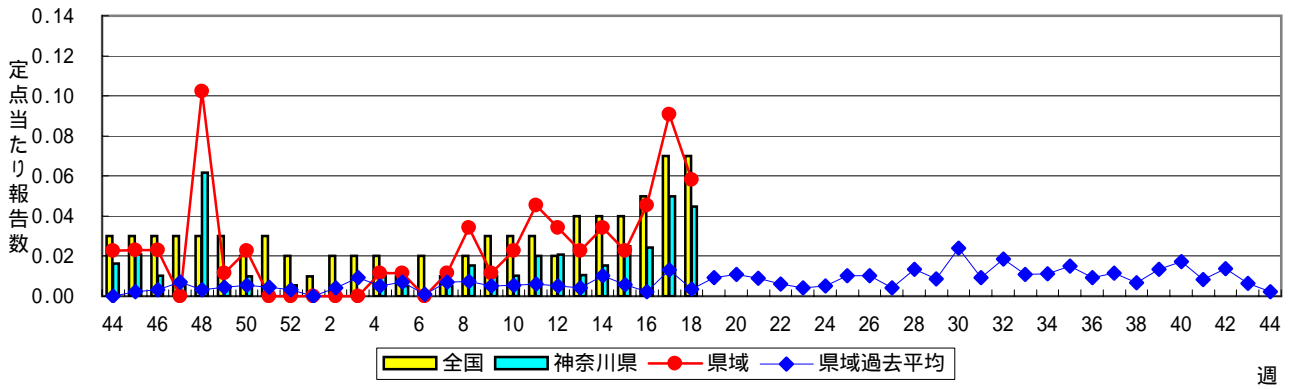
伝染性紅斑(リンゴ病)



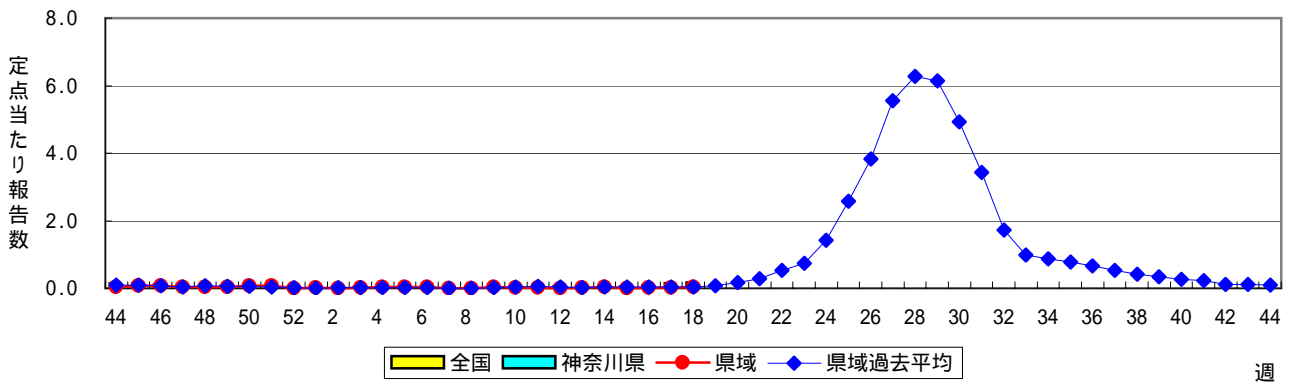
突発性発しん



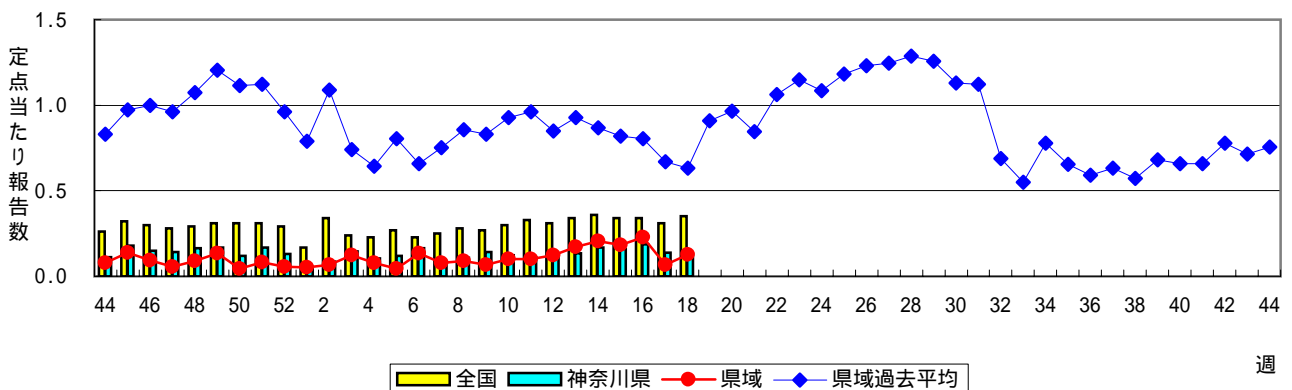
百日咳



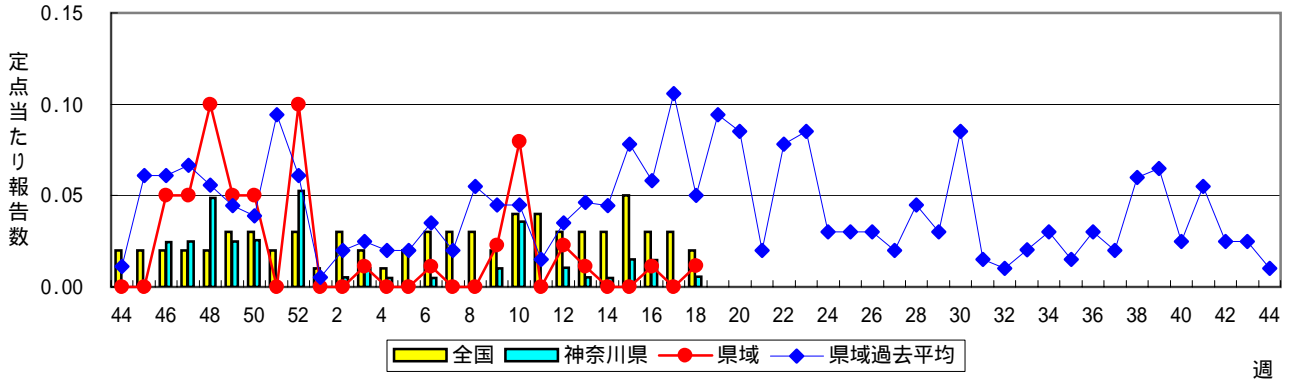
ヘルパンギーナ



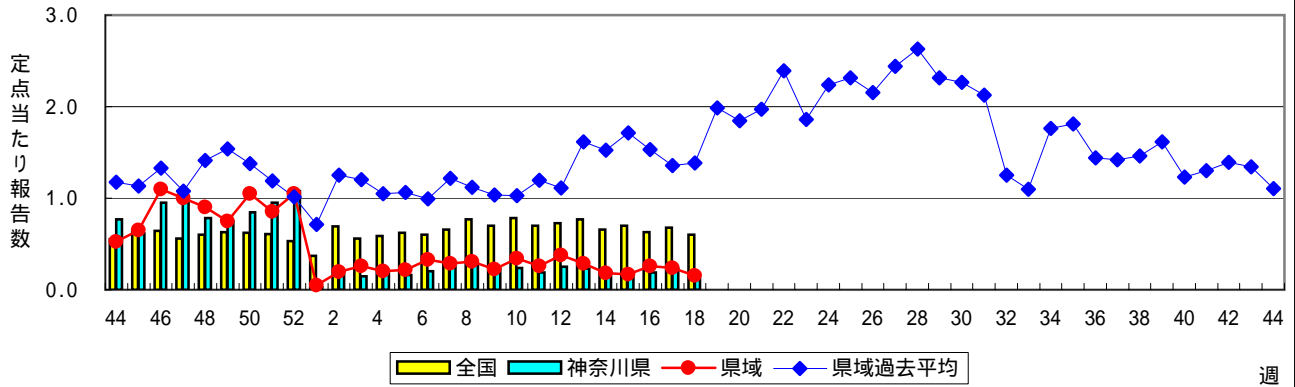
流行性耳下腺炎(おたふくかぜ)



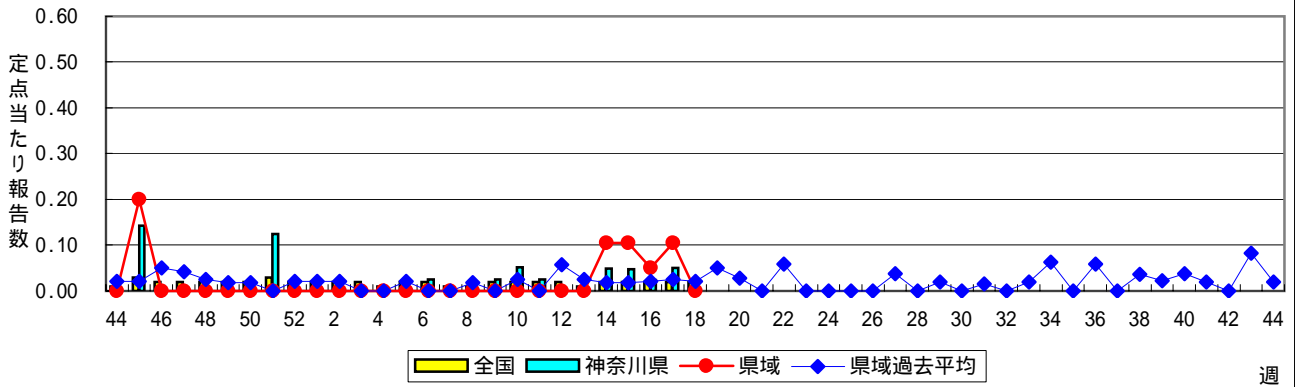
急性出血性結膜炎



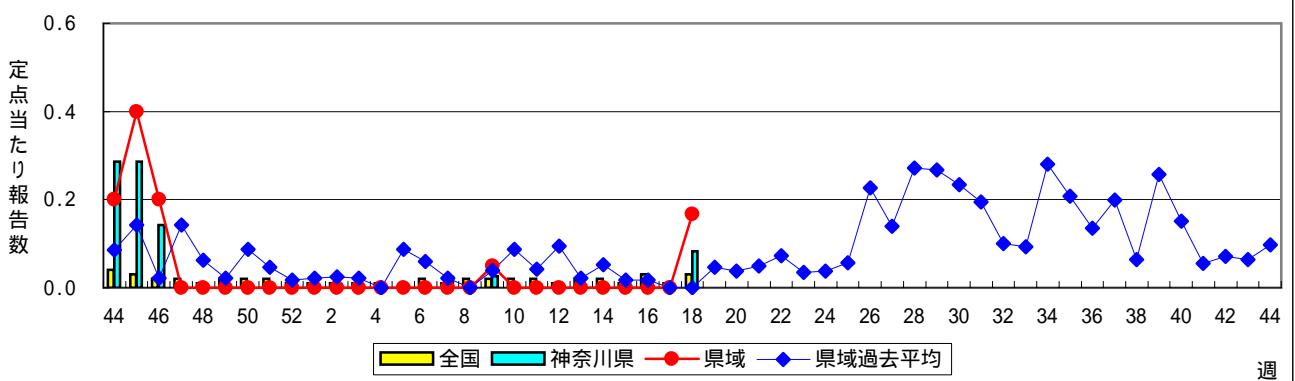
流行性角結膜炎



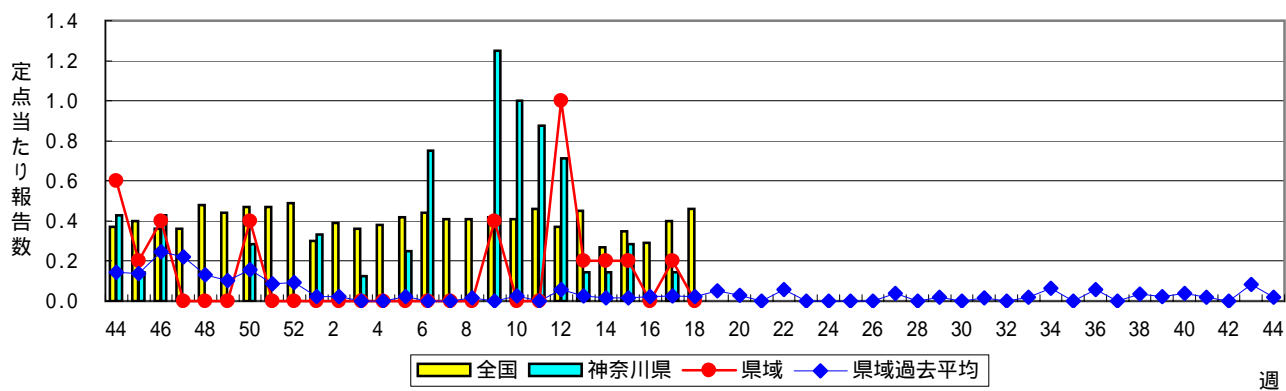
細菌性髄膜炎



無菌性髄膜炎



マイコプラズマ肺炎



クラミジア肺炎 (オウム病を除く)

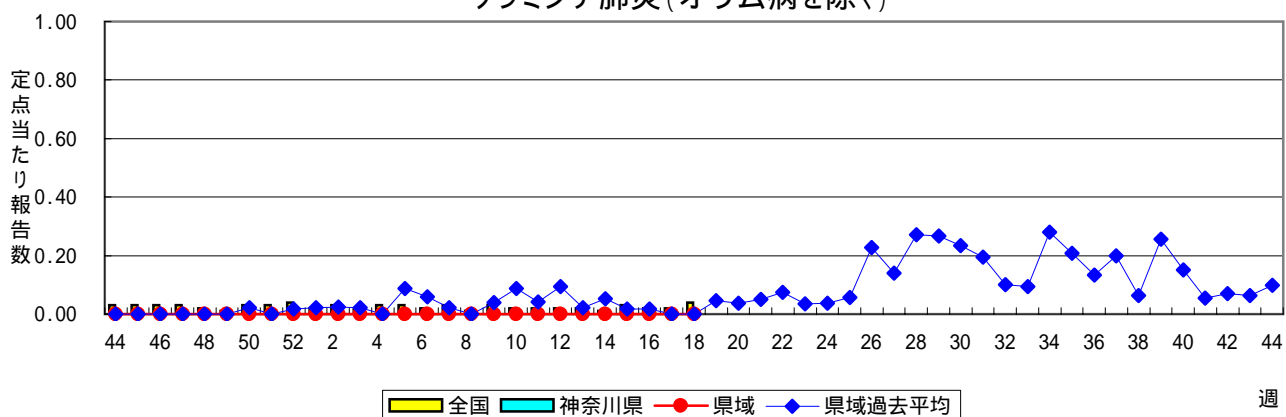


表1 報告数・定点当たり報告数 疾病、政令市・保健所別 (その1)

2008年18週(04月28日～05月04日)

神奈川県	インフルエンザ (高病原性鳥インフルエンザを 除く)		RSウイルス感染症		咽頭結膜熱		A群溶血性レンサ球 菌咽頭炎		感染性胃腸炎	
	報告数	定点当たり	報告数	定点当たり	報告数	定点当たり	報告数	定点当たり	報告数	定点当たり
全県	53	0.19	4	0.02	28	0.16	417	2.33	1,019	5.69
横浜市	13	0.15	-	-	11	0.18	159	2.56	300	4.84
川崎市	17	0.33	2	0.06	7	0.23	72	2.32	211	6.81
県域 (横浜市、川崎市を除く)	23	0.17	2	0.02	10	0.12	186	2.16	508	5.91
横須賀市	-	-	-	-	-	-	7	0.70	18	1.80
相模原市	2	0.11	-	-	-	-	10	0.71	111	7.93
藤沢市	-	-	-	-	-	-	19	2.11	32	3.56
平塚	8	0.73	-	-	1	0.14	9	1.29	17	2.43
鎌倉	1	0.11	1	0.20	-	-	29	5.80	24	4.80
小田原	5	0.56	1	0.20	-	-	17	3.40	34	6.80
三崎	-	-	-	-	-	-	4	2.00	5	2.50
厚木	1	0.06	-	-	1	0.09	35	3.18	115	10.45
足柄上	-	-	-	-	1	0.33	4	1.33	13	4.33
秦野	1	0.10	-	-	6	1.00	38	6.33	57	9.50
大和	-	-	-	-	-	-	9	1.29	52	7.43
茅ヶ崎	5	0.45	-	-	1	0.14	5	0.71	30	4.29

神奈川県	水痘		手足口病		伝染性紅斑		突発性発しん		百日咳	
	報告数	定点当たり	報告数	定点当たり	報告数	定点当たり	報告数	定点当たり	報告数	定点当たり
全県	248	1.39	18	0.10	29	0.16	119	0.66	8	0.04
横浜市	71	1.15	10	0.16	14	0.23	38	0.61	3	0.05
川崎市	59	1.90	5	0.16	3	0.10	24	0.77	-	-
県域 (横浜市、川崎市を除く)	118	1.37	3	0.03	12	0.14	57	0.66	5	0.06
横須賀市	31	3.10	1	0.10	-	-	3	0.30	-	-
相模原市	14	1.00	1	0.07	-	-	10	0.71	-	-
藤沢市	11	1.22	1	0.11	1	0.11	6	0.67	-	-
平塚	10	1.43	-	-	1	0.14	3	0.43	-	-
鎌倉	3	0.60	-	-	-	-	3	0.60	-	-
小田原	1	0.20	-	-	1	0.20	3	0.60	2	0.40
三崎	1	0.50	-	-	-	-	-	-	-	-
厚木	24	2.18	-	-	5	0.45	7	0.64	-	-
足柄上	1	0.33	-	-	1	0.33	2	0.67	-	-
秦野	11	1.83	-	-	1	0.17	9	1.50	-	-
大和	1	0.14	-	-	-	-	4	0.57	-	-
茅ヶ崎	10	1.43	-	-	2	0.29	7	1.00	3	0.43

神奈川県	ヘルパンギーナ		流行性耳下腺炎		急性出血性結膜炎		流行性角結膜炎		細菌性髄膜炎	
	報告数	定点当たり	報告数	定点当たり	報告数	定点当たり	報告数	定点当たり	報告数	定点当たり
全県	10	0.06	23	0.13	1	0.03	23	0.64	-	-
横浜市	3	0.05	6	0.10	-	-	8	0.67	-	-
川崎市	4	0.13	6	0.19	-	-	2	0.33	-	-
県域 (横浜市、川崎市を除く)	3	0.03	11	0.13	1	0.06	13	0.72	-	-
横須賀市	3	0.30	-	-	-	-	-	-	-	-
相模原市	-	-	7	0.50	1	0.33	3	1.00	-	-
藤沢市	-	-	1	0.11	-	-	-	-	-	-
平塚	-	-	-	-	-	-	1	0.50	-	-
鎌倉	-	-	1	0.20	-	-	3	3.00
小田原	-	-	-	-	-	-	1	1.00
三崎	-	-	-	-
厚木	-	-	1	0.09	-	-	4	1.33	-	-
足柄上	-	-	-	-
秦野	-	-	-	-	-	-	1	1.00
大和	-	-	1	0.14	-	-	-	-
茅ヶ崎	-	-	-	-	-	-	-	-

表1 報告数・定点当たり報告数 疾病、政令市・保健所別 (その2)

2008年18週(04月28日～05月04日)

神奈川県	無菌性髄膜炎		マイコプラズマ肺炎		クラミジア肺炎 (オウム病を除く)	
	報告数	定点当たり	報告数	定点当たり	報告数	定点当たり
全県	3	0.43	-	-	-	-
横浜市	-	-	-	-	-	-
川崎市	-	-	-	-	-	-
県域 (横浜市、川崎市を除く)	3	0.60	-	-	-	-
横須賀市	3	3.00	-	-	-	-
相模原市	-	-	-	-	-	-
藤沢市	-	-	-	-	-	-
平塚	-	-	-	-	-	-
鎌倉
小田原
三崎
厚木	-	-	-	-	-	-
足柄上
秦野
大和
茅ヶ崎

表2 報告数・定点当たり報告数、疾病・年齢階級別 (その2)

2008年18週(04月28日～05月04日)

インフルエンザ定点		項目	9	10-14	15-19	20-29	30-39	40-49	50-59	60-69	70-79	80歳以上
インフルエンザ (高病原性鳥インフルエンザを除く)	全国	報告数	80	304	109	140	189	105	41	22	16	21
		定点当たり	0.02	0.07	0.02	0.03	0.04	0.02	0.01	-	-	-
	県域	報告数	-	8	1	1	8	-	1	-	-	-
		定点当たり	-	0.06	0.01	0.01	0.06	-	0.01	-	-	-

小児科定点		項目	9	10-14	15-19	20歳以上
RSウイルス感染症	全国	報告数	-	-	-	3
		定点当たり	-	-	-	-
	県域	報告数	-	-	-	-
		定点当たり	-	-	-	-
咽頭結膜熱	全国	報告数	21	32	4	17
		定点当たり	0.01	0.01	-	0.01
	県域	報告数	-	-	-	-
		定点当たり	-	-	-	-
A群溶血性レンサ球菌咽頭炎	全国	報告数	320	533	46	318
		定点当たり	0.11	0.18	0.02	0.11
	県域	報告数	14	20	1	7
		定点当たり	0.16	0.23	0.01	0.08
感染性胃腸炎	全国	報告数	677	1,548	256	1,533
		定点当たり	0.23	0.53	0.09	0.52
	県域	報告数	16	59	7	58
		定点当たり	0.19	0.69	0.08	0.67
水痘	全国	報告数	40	64	8	27
		定点当たり	0.01	0.02	-	0.01
	県域	報告数	1	4	-	1
		定点当たり	0.01	0.05	-	0.01
手足口病	全国	報告数	9	3	2	2
		定点当たり	-	-	-	-
	県域	報告数	-	-	-	-
		定点当たり	-	-	-	-
伝染性紅斑	全国	報告数	16	26	2	10
		定点当たり	0.01	0.01	-	-
	県域	報告数	-	-	-	-
		定点当たり	-	-	-	-
突発性発しん	全国	報告数	-	-	-	-
		定点当たり	-	-	-	-
	県域	報告数	-	-	-	-
		定点当たり	-	-	-	-
百日咳	全国	報告数	4	36	9	68
		定点当たり	-	0.01	-	0.02
	県域	報告数	-	1	-	2
		定点当たり	-	0.01	-	0.02
ヘルパンギーナ	全国	報告数	3	5	1	2
		定点当たり	-	-	-	-
	県域	報告数	-	1	-	-
		定点当たり	-	0.01	-	-
流行性耳下腺炎	全国	報告数	41	52	1	15
		定点当たり	0.01	0.02	-	0.01
	県域	報告数	1	-	-	-
		定点当たり	0.01	-	-	-

眼科定点		項目	9	10-14	15-19	20-29	30-39	40-49	50-59	60-69	70歳以上
急性出血性結膜炎	全国	報告数	-	-	-	2	5	4	-	-	-
		定点当たり	-	-	-	-	0.01	0.01	-	-	-
	県域	報告数	-	-	-	-	-	1	-	-	-
		定点当たり	-	-	-	-	-	0.06	-	-	-
流行性角結膜炎	全国	報告数	3	9	14	56	86	40	38	36	27
		定点当たり	-	0.01	0.02	0.09	0.13	0.06	0.06	0.06	0.04
	県域	報告数	-	-	-	2	3	5	1	1	1
		定点当たり	-	-	-	0.11	0.17	0.28	0.06	0.06	0.06

基幹定点(週報)		項目	45-49	50-54	55-59	60-64	65-69	70歳以上
細菌性髄膜炎	全国	報告数	-	-	-	-	-	-
		定点当たり	-	-	-	-	-	-
	県域	報告数	-	-	-	-	-	-
		定点当たり	-	-	-	-	-	-
無菌性髄膜炎	全国	報告数	-	-	2	1	1	1
		定点当たり	-	-	-	-	-	-
	県域	報告数	-	-	1	-	-	1
		定点当たり	-	-	0.20	-	-	0.20
マイコプラズマ肺炎	全国	報告数	-	1	1	2	2	15
		定点当たり	-	-	-	-	-	0.03
	県域	報告数	-	-	-	-	-	-
		定点当たり	-	-	-	-	-	-
クラミジア肺炎 (オウム病を除く)	全国	報告数	1	-	-	1	2	2
		定点当たり	-	-	-	-	-	-
	県域	報告数	-	-	-	-	-	-
		定点当たり	-	-	-	-	-	-

表3 5週前～今週の推移

2008年18週(04月28日～05月04日)

*県域報告数(横浜市、川崎市を除く)

神奈川県男女合計	項目	5週前	4週前	3週前	2週前	1週前	今週
インフルエンザ (高病原性鳥インフルエンザを除く)	報告数	115	65	66	54	38	23
	定点当たり	0.88	0.47	0.49	0.40	0.28	0.17
RSウイルス感染症	報告数	8	1	3	1	1	2
	定点当たり	0.09	0.01	0.03	0.01	0.01	0.02
咽頭結膜熱	報告数	3	13	3	9	18	10
	定点当たり	0.03	0.15	0.03	0.10	0.20	0.12
A群溶血性レンサ球菌咽頭炎	報告数	184	122	159	201	215	186
	定点当たり	2.09	1.39	1.81	2.28	2.44	2.16
感染性胃腸炎	報告数	847	632	622	643	622	508
	定点当たり	9.63	7.18	7.07	7.31	7.07	5.91
水痘	報告数	144	132	92	118	103	118
	定点当たり	1.64	1.50	1.05	1.34	1.17	1.37
手足口病	報告数	1	2	-	1	3	3
	定点当たり	0.01	0.02	-	0.01	0.03	0.03
伝染性紅斑	報告数	12	22	10	21	23	12
	定点当たり	0.14	0.25	0.11	0.24	0.26	0.14
突発性発しん	報告数	57	65	62	57	56	57
	定点当たり	0.65	0.74	0.70	0.65	0.64	0.66
百日咳	報告数	2	3	2	4	8	5
	定点当たり	0.02	0.03	0.02	0.05	0.09	0.06
ヘルパンギーナ	報告数	1	4	-	1	2	3
	定点当たり	0.01	0.05	-	0.01	0.02	0.03
流行性耳下腺炎	報告数	15	18	16	20	6	11
	定点当たり	0.17	0.20	0.18	0.23	0.07	0.13
急性出血性結膜炎	報告数	1	-	-	1	-	1
	定点当たり	0.05	-	-	0.05	-	0.06
流行性角結膜炎	報告数	25	16	15	23	21	13
	定点当たり	1.32	0.84	0.79	1.15	1.11	0.72
細菌性髄膜炎	報告数	-	2	2	1	2	-
	定点当たり	-	0.40	0.40	0.20	0.40	-
無菌性髄膜炎	報告数	-	-	-	-	-	3
	定点当たり	-	-	-	-	-	0.60
マイコプラズマ肺炎	報告数	1	1	1	-	1	-
	定点当たり	0.20	0.20	0.20	-	0.20	-
クラミジア肺炎 (オウム病を除く)	報告数	-	-	-	-	-	-
	定点当たり	-	-	-	-	-	-