



平成20年04月24日

神奈川県感染症発生情報（週報）

<http://www.eiken.pref.kanagawa.jp/>

平成20年・16週(4月14日～4月20日)

感染症情報センターからのお知らせ

- ・ 「インフルエンザ情報」を掲載しました。(2008.4.22)
- ・ 神奈川県の感染症発生情報(月報)【3月】を掲載しました。(2008.4.16)
- ・ 「平成19年度第3回神奈川県感染症発生動向調査解析委員会報告(平成20年3月19日開催)」を掲載しました。
- ・ 「麻しん発生状況」を掲載しました。
- ・ 「はしか(麻しん)の予防接種をうけましょう」を掲載しました。(2008.4.3)
- ・ 神奈川県微生物検査情報第181号を掲載しました。(2008.3.11)

注目感染症

<麻しん>

第16週の神奈川県県域(横浜市、川崎市を除く)の麻しん届出数は、65例(臨床診断例34例、検査診断例29例、修飾麻しん2例)でした。届出地域は、横須賀市15例、相模原市7例、藤沢市7例、平塚4例、鎌倉3例、小田原1例、三崎1例、厚木8例、足柄上1例、秦野2例、大和9例、茅ヶ崎7例となっており、年齢群は、10歳未満11例、10歳代28例、20歳代18例、30歳代6例、50歳代1例、60歳代1例でした。このうちワクチン接種歴有り6例、無し29例、不明30例でした。麻しんにかかったことのない人や、麻しんの予防接種をうけたことのない人は、予防接種について医療機関にご相談ください。中学1年生相当および高校3年生相当の人は、それぞれ第3期、第4期の定期接種として麻しんの予防接種がうけられます。忘れずに早めに接種しましょう。

全数報告疾病(横浜市、川崎市を除く)

<二類感染症>

- ・ 結核9例(肺結核7例、結核性脊椎炎1例、疑似症患者1例)、推定感染地域は国内9例、年齢群は20歳代2例、60歳代3例、70歳代2例、80歳代2例でした。

<三類感染症>

- ・ 腸管出血性大腸菌感染症1例(症状なし)、推定感染地域はタイ、血清型・毒素型はO26 VT1 でした。

<五類感染症>

- ・ アメーバ赤痢1例(腸管アメーバ症)、推定感染地域は国内、推定感染経路は不明でした。
- ・ 梅毒1例(無症状病原体保有者)、推定感染地域は国内、推定感染経路は異性間性的接触(経口)でした。
- ・ 風しん2例、推定感染地域は国内2例でした。
- ・ 麻しん65例、詳細は注目感染症<麻しん>を参照してください。

定点週報報告疾病(横浜市、川崎市を除く)

- ・ A群溶血性レンサ球菌咽頭炎の定点当たり報告数が、鎌倉(定点当たり10.00)、厚木(定点当たり4.09)、秦野(定点当たり3.33)保健福祉事務所管内で、警報レベルにあります。

神奈川県感染症情報センター

(神奈川県衛生研究所 企画情報部 衛生情報課)

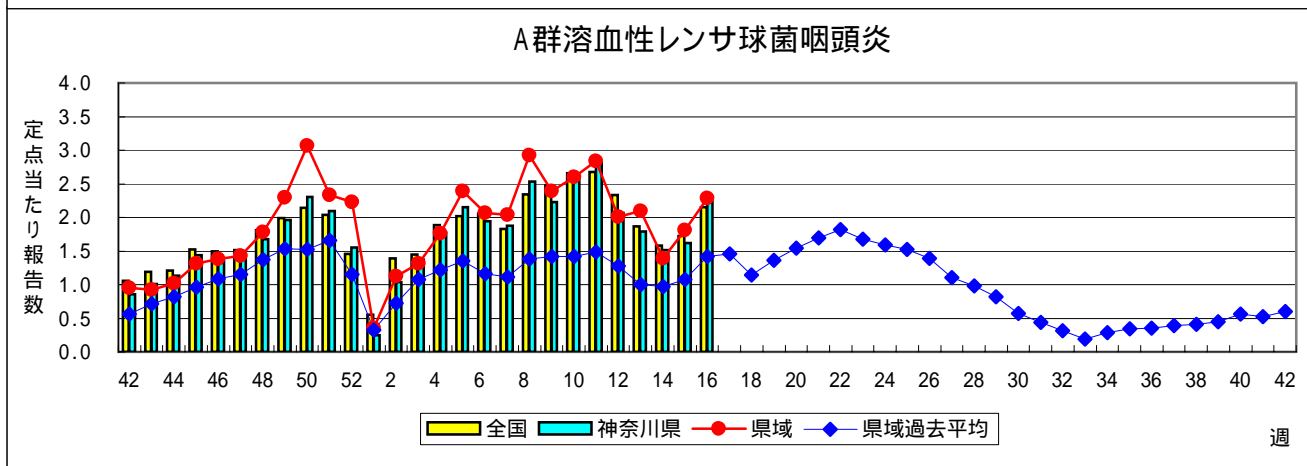
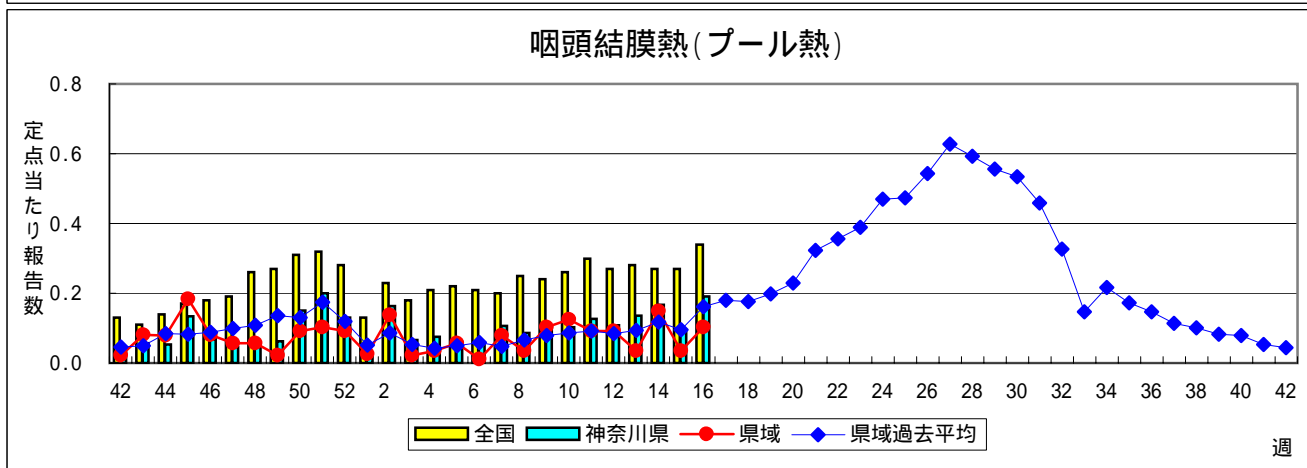
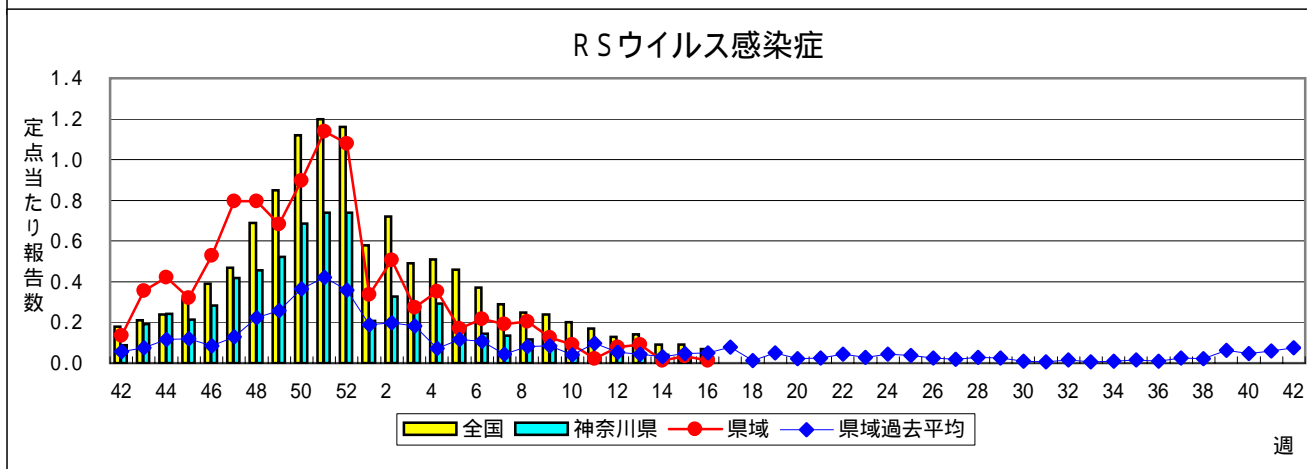
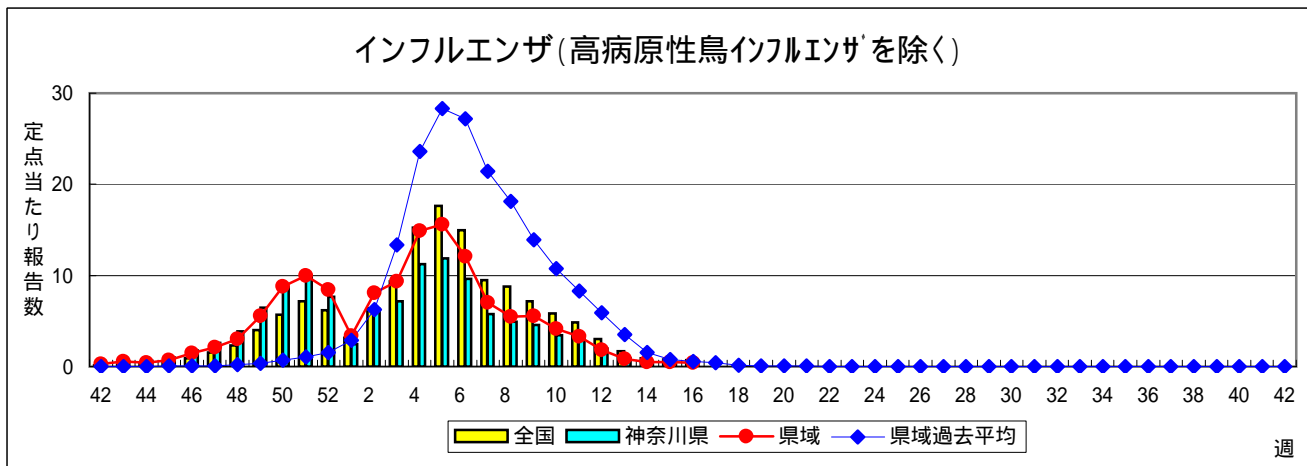
TEL:0467-83-4400(代表)(内線 2112)

FAX:0467-89-5211(企画情報部)

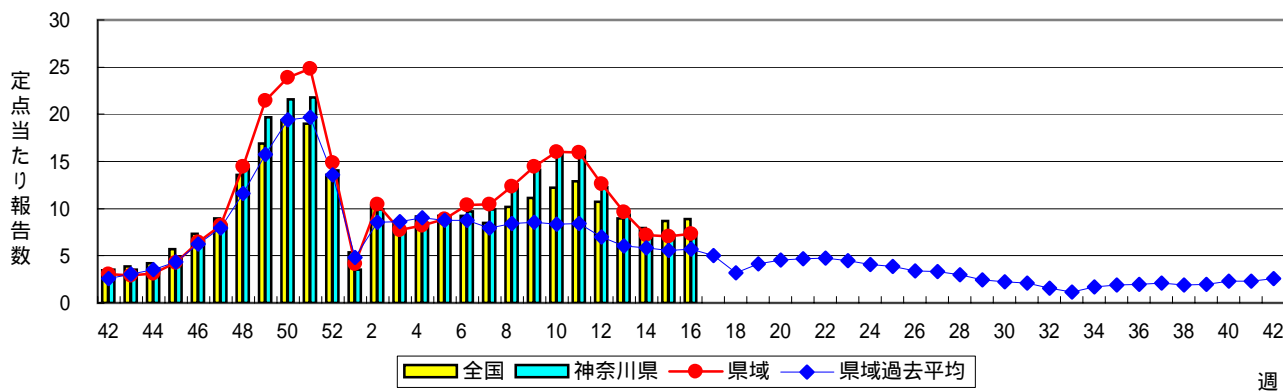
感染症発生動向調査：週報対象疾患の時系列グラフ

疾患名の括弧書きは、一般名称であり、正式名称ではありません。

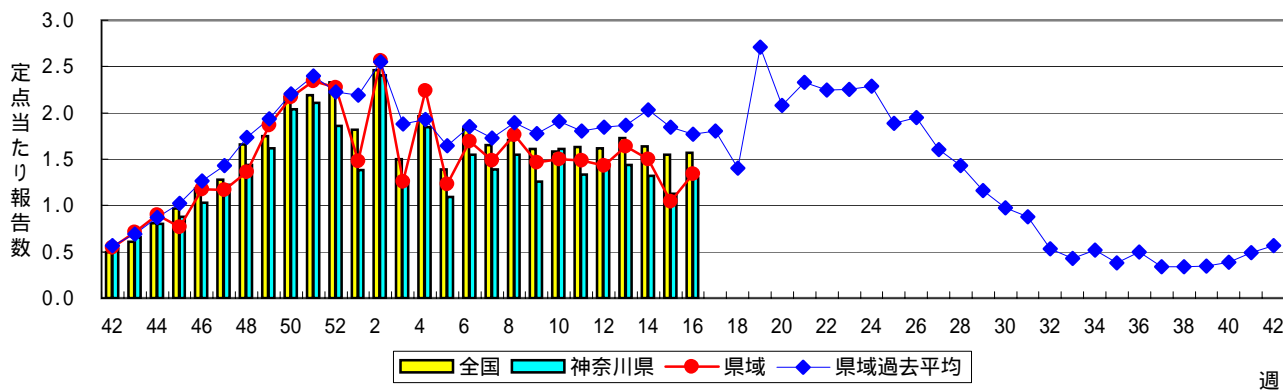
神奈川県&県域(横浜市・川崎市を除く)のデータです。



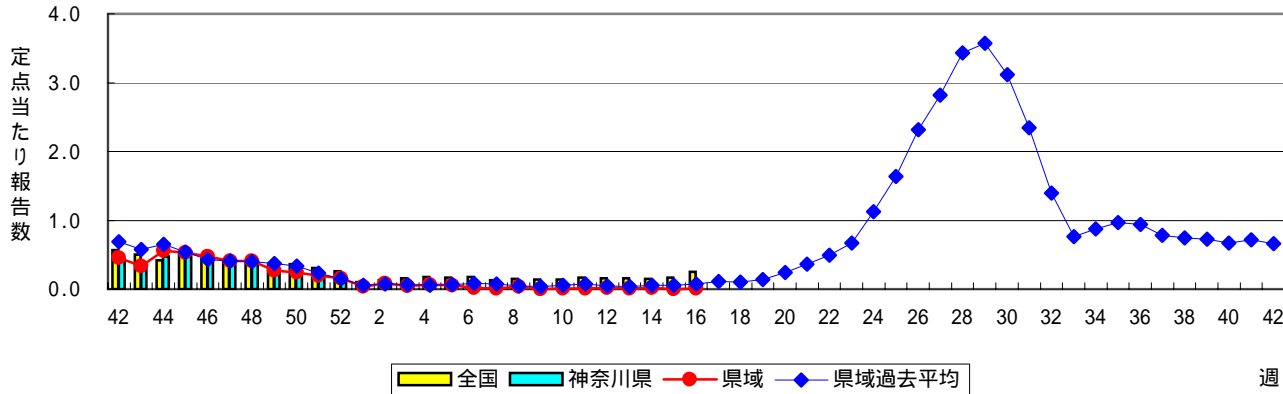
感染性胃腸炎



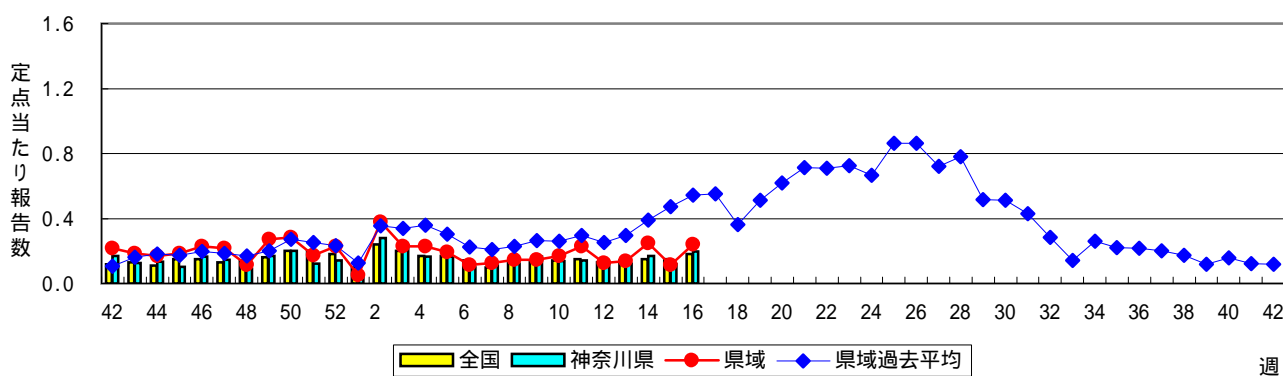
水痘(水ぼうそう)



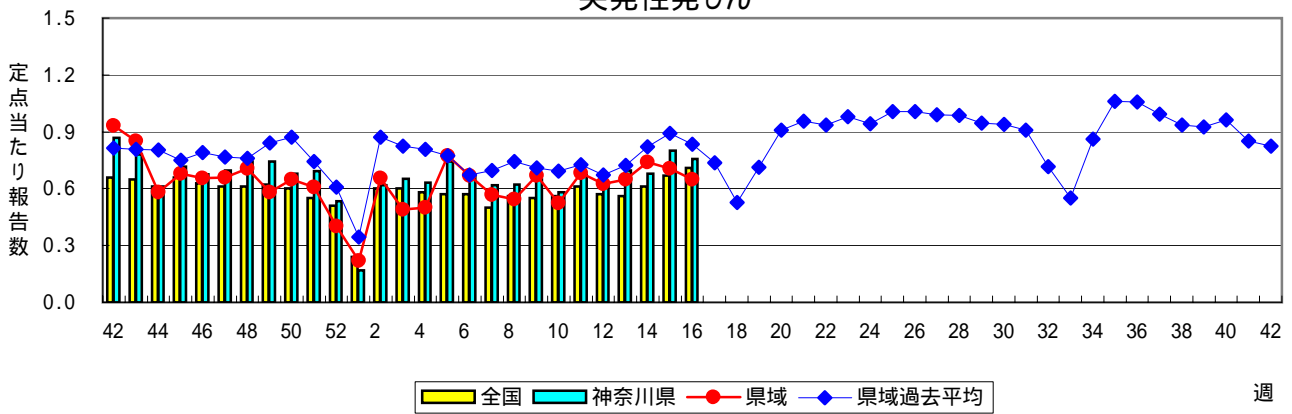
手足口病



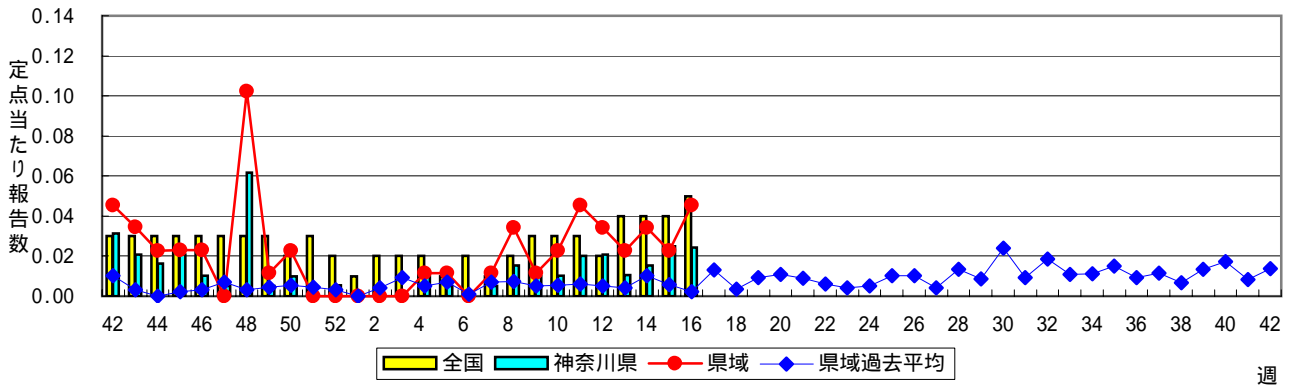
伝染性紅斑(リンゴ病)



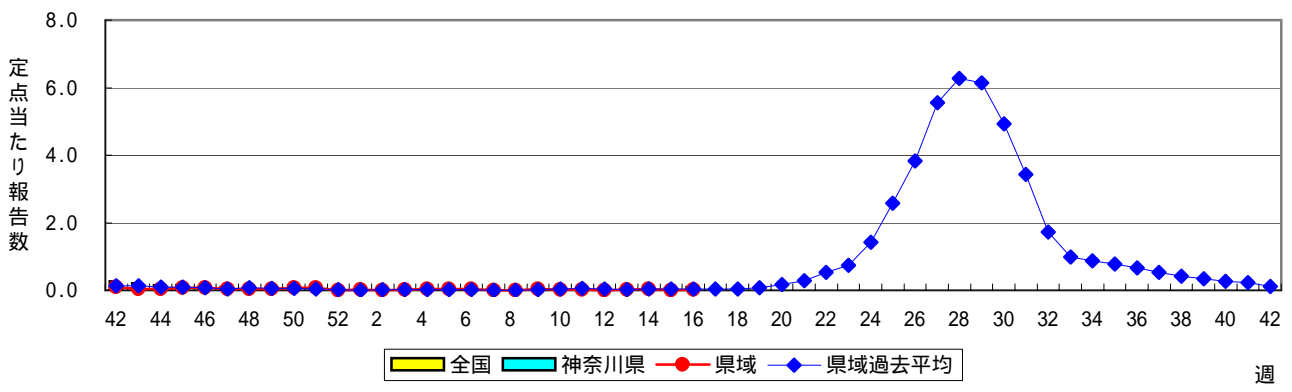
突発性発しん



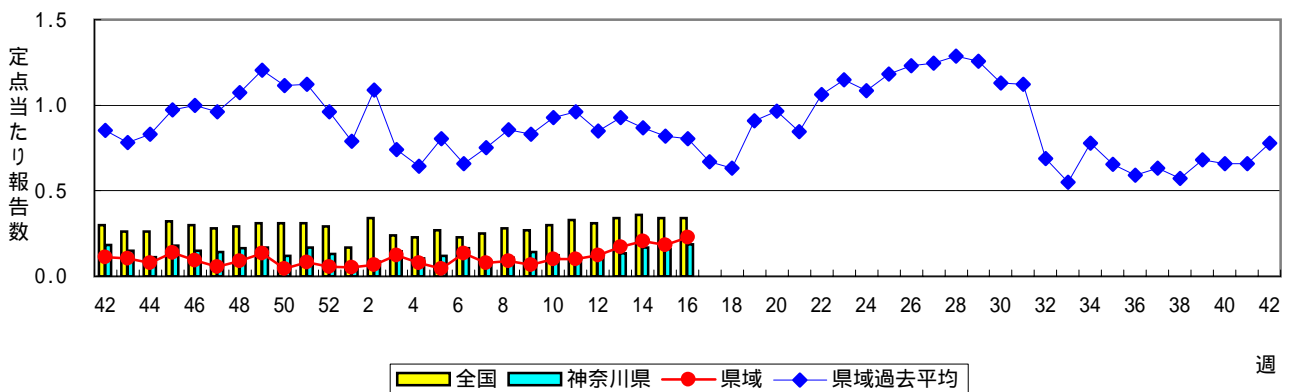
百日咳



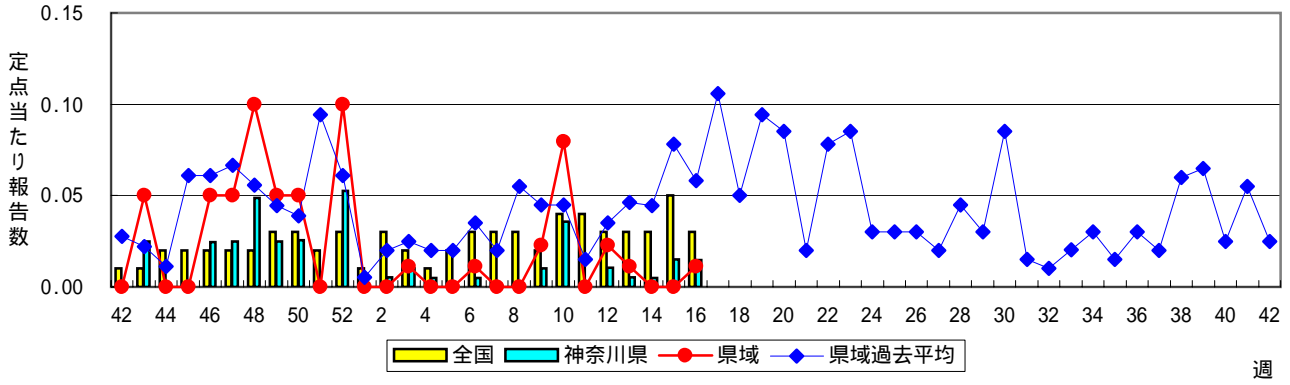
ヘルパンギーナ



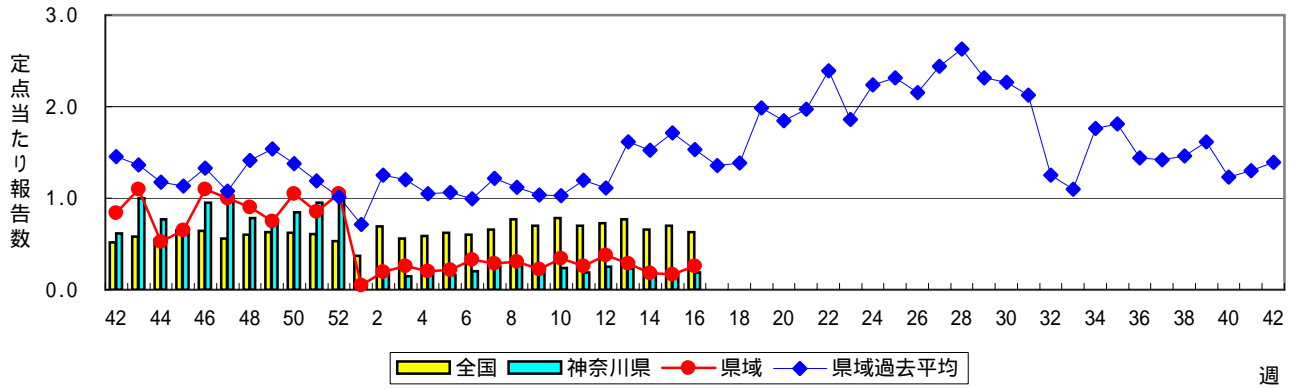
流行性耳下腺炎(おたふくかぜ)



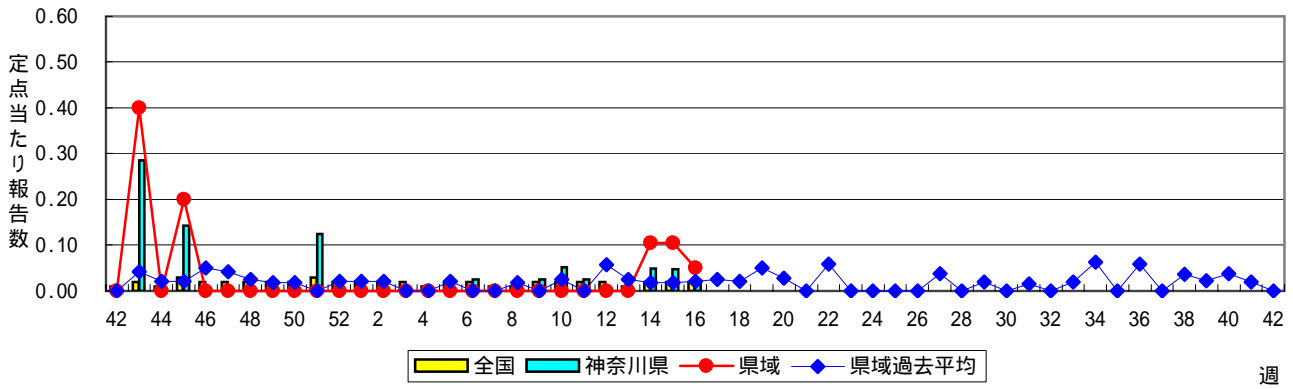
急性出血性結膜炎



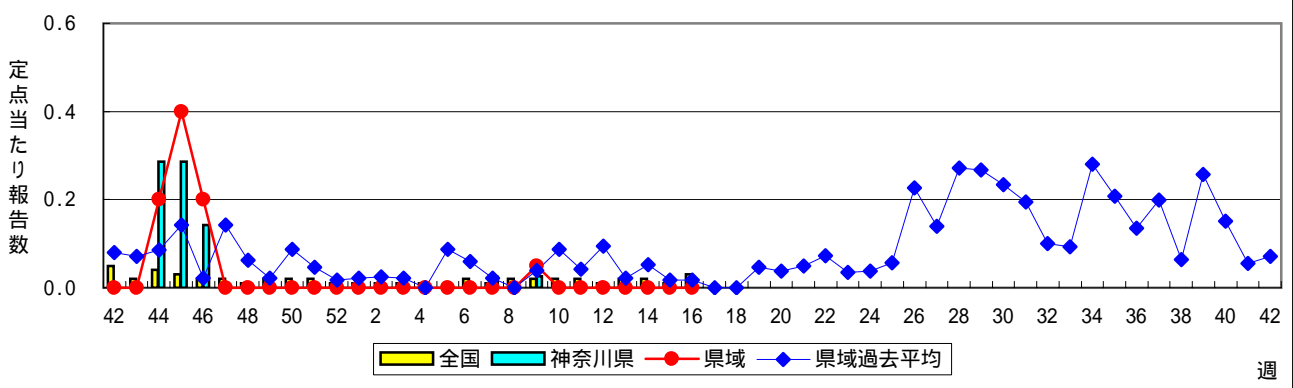
流行性角結膜炎



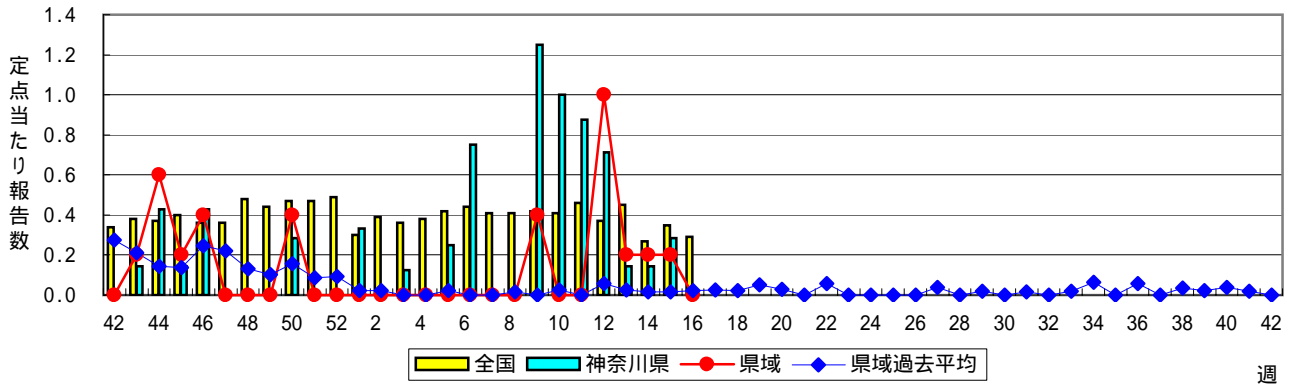
細菌性髄膜炎



無菌性髄膜炎



マイコプラズマ肺炎



クラミジア肺炎(オウム病を除く)

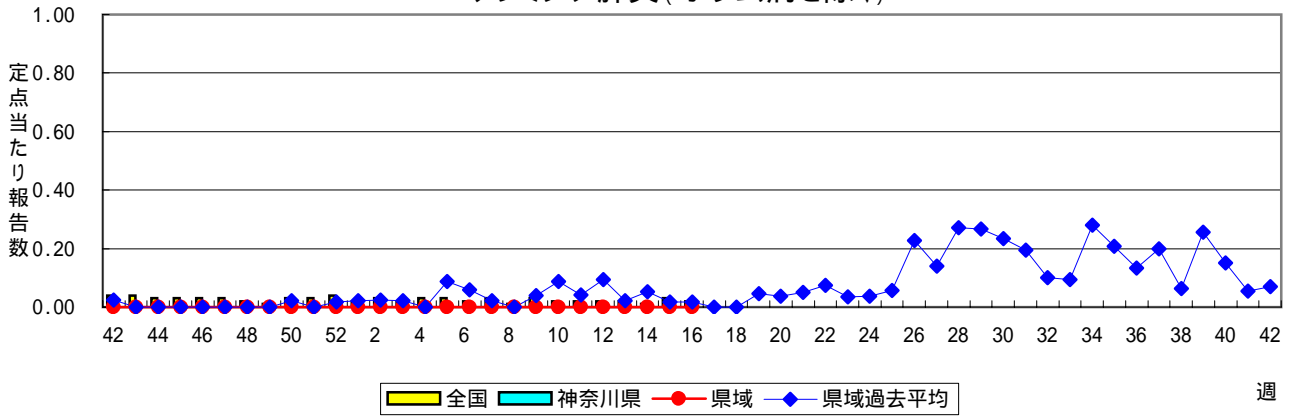


表1 報告数・定点当たり報告数 疾病、政令市・保健所別 (その1)

2008年16週(04月14日～04月20日)

神奈川県	インフルエンザ (高病原性鳥インフルエンザを 除く)		RSウイルス感染症		咽頭結膜熱		A群溶血性レンサ球 菌咽頭炎		感染性胃腸炎	
	報告数	定点当たり	報告数	定点当たり	報告数	定点当たり	報告数	定点当たり	報告数	定点当たり
全県	131	0.42	6	0.03	39	0.19	458	2.23	1,449	7.07
横浜市	61	0.50	2	0.02	25	0.29	161	1.89	528	6.21
川崎市	16	0.31	3	0.09	5	0.16	96	3.00	278	8.69
県域 (横浜市、川崎市を除く)	54	0.40	1	0.01	9	0.10	201	2.28	643	7.31
横須賀市	-	-	1	0.10	2	0.20	6	0.60	21	2.10
相模原市	8	0.40	-	-	3	0.20	14	0.93	113	7.53
藤沢市	12	0.86	-	-	-	-	20	2.22	39	4.33
平塚	1	0.09	-	-	-	-	10	1.43	16	2.29
鎌倉	4	0.44	-	-	-	-	50	10.00	42	8.40
小田原	10	1.00	-	-	-	-	18	3.00	73	12.17
三崎	-	-	-	-	-	-	2	1.00	3	1.50
厚木	5	0.29	-	-	1	0.09	45	4.09	161	14.64
足柄上	1	0.20	-	-	-	-	1	0.33	14	4.67
秦野	4	0.40	-	-	1	0.17	20	3.33	58	9.67
大和	5	0.45	-	-	1	0.14	13	1.86	80	11.43
茅ヶ崎	4	0.36	-	-	1	0.14	2	0.29	23	3.29

神奈川県	水痘		手足口病		伝染性紅斑		突発性発しん		百日咳	
	報告数	定点当たり	報告数	定点当たり	報告数	定点当たり	報告数	定点当たり	報告数	定点当たり
全県	266	1.30	12	0.06	40	0.20	155	0.76	5	0.02
横浜市	91	1.07	10	0.12	16	0.19	54	0.64	1	0.01
川崎市	57	1.78	1	0.03	3	0.09	44	1.38	-	-
県域 (横浜市、川崎市を除く)	118	1.34	1	0.01	21	0.24	57	0.65	4	0.05
横須賀市	20	2.00	-	-	2	0.20	7	0.70	-	-
相模原市	15	1.00	-	-	3	0.20	6	0.40	-	-
藤沢市	5	0.56	-	-	2	0.22	6	0.67	-	-
平塚	10	1.43	1	0.14	2	0.29	4	0.57	-	-
鎌倉	6	1.20	-	-	-	-	7	1.40	-	-
小田原	12	2.00	-	-	5	0.83	3	0.50	1	0.17
三崎	-	-	-	-	-	-	-	-	-	-
厚木	28	2.55	-	-	6	0.55	6	0.55	-	-
足柄上	-	-	-	-	-	-	1	0.33	-	-
秦野	6	1.00	-	-	-	-	5	0.83	-	-
大和	6	0.86	-	-	-	-	5	0.71	-	-
茅ヶ崎	10	1.43	-	-	1	0.14	7	1.00	3	0.43

神奈川県	ヘルパンギーナ		流行性耳下腺炎		急性出血性結膜炎		流行性角結膜炎		細菌性髄膜炎	
	報告数	定点当たり	報告数	定点当たり	報告数	定点当たり	報告数	定点当たり	報告数	定点当たり
全県	4	0.02	38	0.19	3	0.07	39	0.91	1	0.14
横浜市	2	0.02	13	0.15	2	0.13	10	0.63	-	-
川崎市	1	0.03	5	0.16	-	-	6	0.86	-	-
県域 (横浜市、川崎市を除く)	1	0.01	20	0.23	1	0.05	23	1.15	1	0.20
横須賀市	-	-	-	-	-	-	9	4.50	-	-
相模原市	-	-	13	0.87	-	-	3	0.75	-	-
藤沢市	-	-	4	0.44	-	-	-	-	-	-
平塚	-	-	-	-	-	-	-	-	-	-
鎌倉	1	0.20	1	0.20	-	-	-	-
小田原	-	-	-	-	-	-	-	-
三崎	-	-	-	-
厚木	-	-	-	-	-	-	11	3.67	1	1.00
足柄上	-	-	-	-
秦野	-	-	1	0.17	-	-	-	-
大和	-	-	-	-	1	0.50	-	-
茅ヶ崎	-	-	1	0.14	-	-	-	-

表1 報告数・定点当たり報告数 疾病、政令市・保健所別 (その2)

2008年16週(04月14日～04月20日)

神奈川県	無菌性髄膜炎		マイコプラズマ肺炎		クラミジア肺炎 (オウム病を除く)	
	報告数	定点当たり	報告数	定点当たり	報告数	定点当たり
全県	-	-	-	-	-	-
横浜市	-	-	-	-	-	-
川崎市	-	-	-	-	-	-
県域 (横浜市、川崎市を除く)	-	-	-	-	-	-
横須賀市	-	-	-	-	-	-
相模原市	-	-	-	-	-	-
藤沢市	-	-	-	-	-	-
平塚	-	-	-	-	-	-
鎌倉
小田原
三崎
厚木	-	-	-	-	-	-
足柄上
秦野
大和
茅ヶ崎

表2 報告数・定点当たり報告数、疾病・年齢階級別 (その2)

2008年16週(04月14日～04月20日)

インフルエンザ定点		項目	9	10-14	15-19	20-29	30-39	40-49	50-59	60-69	70-79	80歳以上
インフルエンザ (高病原性鳥インフルエンザを除く)	全国	報告数	120	422	218	250	301	184	71	33	40	38
		定点当たり	0.03	0.09	0.05	0.05	0.06	0.04	0.02	0.01	0.01	0.01
	県域	報告数	-	5	5	9	6	6	5	-	1	-
		定点当たり	-	0.04	0.04	0.07	0.04	0.04	0.04	-	0.01	-

小児科定点		項目	9	10-14	15-19	20歳以上
RSウイルス感染症	全国	報告数	-	1	-	-
		定点当たり	-	-	-	-
	県域	報告数	-	-	-	-
		定点当たり	-	-	-	-
咽頭結膜熱	全国	報告数	23	28	2	16
		定点当たり	0.01	0.01	-	0.01
	県域	報告数	1	-	-	-
		定点当たり	0.01	-	-	-
A群溶血性レンサ球菌咽頭炎	全国	報告数	354	582	37	293
		定点当たり	0.12	0.19	0.01	0.10
	県域	報告数	8	21	2	10
		定点当たり	0.09	0.24	0.02	0.11
感染性胃腸炎	全国	報告数	861	1,759	360	2,086
		定点当たり	0.28	0.58	0.12	0.69
	県域	報告数	17	44	16	91
		定点当たり	0.19	0.50	0.18	1.03
水痘	全国	報告数	27	79	10	31
		定点当たり	0.01	0.03	-	0.01
	県域	報告数	3	3	-	2
		定点当たり	0.03	0.03	-	0.02
手足口病	全国	報告数	8	1	-	5
		定点当たり	-	-	-	-
	県域	報告数	-	-	-	-
		定点当たり	-	-	-	-
伝染性紅斑	全国	報告数	35	42	-	7
		定点当たり	0.01	0.01	-	-
	県域	報告数	2	1	-	-
		定点当たり	0.02	0.01	-	-
突発性発しん	全国	報告数	1	2	-	-
		定点当たり	-	-	-	-
	県域	報告数	-	-	-	-
		定点当たり	-	-	-	-
百日咳	全国	報告数	2	27	7	61
		定点当たり	-	0.01	-	0.02
	県域	報告数	-	-	-	2
		定点当たり	-	-	-	0.02
ヘルパンギーナ	全国	報告数	1	2	1	3
		定点当たり	-	-	-	-
	県域	報告数	-	-	-	-
		定点当たり	-	-	-	-
流行性耳下腺炎	全国	報告数	44	55	7	18
		定点当たり	0.01	0.02	-	0.01
	県域	報告数	2	-	-	1
		定点当たり	0.02	-	-	0.01

眼科定点		項目	9	10-14	15-19	20-29	30-39	40-49	50-59	60-69	70歳以上
急性出血性結膜炎	全国	報告数	1	1	-	3	5	5	-	3	1
		定点当たり	-	-	-	-	0.01	0.01	-	-	-
	県域	報告数	-	-	-	-	-	-	-	1	-
		定点当たり	-	-	-	-	-	-	-	0.05	-
流行性角結膜炎	全国	報告数	1	12	9	55	108	52	49	41	32
		定点当たり	-	0.02	0.01	0.08	0.16	0.08	0.07	0.06	0.05
	県域	報告数	-	-	1	-	7	6	1	3	3
		定点当たり	-	-	0.05	-	0.35	0.30	0.05	0.15	0.15

基幹定点(週報)		項目	45-49	50-54	55-59	60-64	65-69	70歳以上
細菌性髄膜炎	全国	報告数	-	-	-	-	-	3
		定点当たり	-	-	-	-	-	0.01
	県域	報告数	-	-	-	-	-	-
		定点当たり	-	-	-	-	-	-
無菌性髄膜炎	全国	報告数	2	-	-	1	-	-
		定点当たり	-	-	-	-	-	-
	県域	報告数	-	-	-	-	-	-
		定点当たり	-	-	-	-	-	-
マイコプラズマ肺炎	全国	報告数	1	2	1	2	-	2
		定点当たり	-	-	-	-	-	-
	県域	報告数	-	-	-	-	-	-
		定点当たり	-	-	-	-	-	-
クラミジア肺炎 (オウム病を除く)	全国	報告数	-	-	-	-	-	1
		定点当たり	-	-	-	-	-	-
	県域	報告数	-	-	-	-	-	-
		定点当たり	-	-	-	-	-	-

表3 5週前～今週の推移

2008年16週(04月14日～04月20日)

*県域報告数(横浜市、川崎市を除く)

神奈川県域男女合計	項目	5週前	4週前	3週前	2週前	1週前	今週
インフルエンザ (高病原性鳥インフルエンザを除く)	報告数	456	245	115	65	66	54
	定点当たり	3.28	1.87	0.88	0.47	0.49	0.40
RSウイルス感染症	報告数	2	7	8	1	3	1
	定点当たり	0.02	0.08	0.09	0.01	0.03	0.01
咽頭結膜熱	報告数	8	8	3	13	3	9
	定点当たり	0.09	0.09	0.03	0.15	0.03	0.10
A群溶血性レンサ球菌咽頭炎	報告数	250	177	184	122	159	201
	定点当たり	2.84	2.01	2.09	1.39	1.81	2.28
感染性胃腸炎	報告数	1,406	1,110	847	632	622	643
	定点当たり	15.98	12.61	9.63	7.18	7.07	7.31
水痘	報告数	131	126	144	132	92	118
	定点当たり	1.49	1.43	1.64	1.50	1.05	1.34
手足口病	報告数	1	2	1	2	-	1
	定点当たり	0.01	0.02	0.01	0.02	-	0.01
伝染性紅斑	報告数	20	11	12	22	10	21
	定点当たり	0.23	0.13	0.14	0.25	0.11	0.24
突発性発しん	報告数	60	55	57	65	62	57
	定点当たり	0.68	0.63	0.65	0.74	0.70	0.65
百日咳	報告数	4	3	2	3	2	4
	定点当たり	0.05	0.03	0.02	0.03	0.02	0.05
ヘルパンギーナ	報告数	1	-	1	4	-	1
	定点当たり	0.01	-	0.01	0.05	-	0.01
流行性耳下腺炎	報告数	9	11	15	18	16	20
	定点当たり	0.10	0.13	0.17	0.20	0.18	0.23
急性出血性結膜炎	報告数	-	2	1	-	-	1
	定点当たり	-	0.11	0.05	-	-	0.05
流行性角結膜炎	報告数	23	33	25	16	15	23
	定点当たり	1.21	1.74	1.32	0.84	0.79	1.15
細菌性髄膜炎	報告数	-	-	-	2	2	1
	定点当たり	-	-	-	0.40	0.40	0.20
無菌性髄膜炎	報告数	-	-	-	-	-	-
	定点当たり	-	-	-	-	-	-
マイコプラズマ肺炎	報告数	-	5	1	1	1	-
	定点当たり	-	1.00	0.20	0.20	0.20	-
クラミジア肺炎 (オウム病を除く)	報告数	-	-	-	-	-	-
	定点当たり	-	-	-	-	-	-