



平成20年04月10日

神奈川県感染症発生情報（週報）

<http://www.eiken.pref.kanagawa.jp/>

平成20年・14週(3月31日～4月6日)

感染症情報センターからのお知らせ

- ・ 「麻しん発生状況」を掲載しました。
- ・ 「はしか(麻しん)の予防接種をうけましょう」を掲載しました。(2008.4.3)
- ・ 神奈川県の感染症発生情報(月報)【2月】を掲載しました。(2008.3.13)
- ・ 神奈川県微生物検査情報第181号を掲載しました。(2008.3.11)
- ・ 集団かぜ発生状況を掲載しました。

注目感染症

<麻しん>

第14週の神奈川県域(横浜市、川崎市を除く)の麻しん届出数は、前週(81例)よりも減少し、63例(臨床診断例49例、検査診断例12例、修飾麻しん2例)でした。届出保健所は、横須賀市16例、相模原市8例、藤沢市8例、鎌倉3例、小田原1例、三崎4例、厚木11例、大和4例、茅ヶ崎8例となっており、年齢群は、10歳未満15例、10歳代24例、20歳代20例、30歳代2例、40歳代1例、50歳代1例でした。このうちワクチン接種歴有り17例、無し34例、不明12例でした。麻しんにかかったことのない人や、麻しんの予防接種を受けたことのない人は、予防接種について医療機関にご相談ください。中学1年生相当および高校3年生相当の人は、それぞれ第3期、第4期の定期接種として麻しんの予防接種が受けられます。忘れずに早めに接種しましょう。

全数報告疾病(横浜市、川崎市を除く)

<二類感染症>

- ・ 結核12例(肺結核8例、結核性胸膜炎2例、脊椎カリエス1例、その他の結核1例)、推定感染地域は国内12例、年齢群は20歳代2例、30歳代2例、40歳代1例、50歳代1例、60歳代1例、70歳代1例、80歳代2例、90歳代2例でした。

<四類感染症>

- ・ レジオネラ症2例(肺炎型2例)、年齢群は60歳代1例、70歳代1例、推定感染地域は国内でした。

<五類感染症>

- ・ 後天性免疫不全症候群1例(AIDS)、年齢群は40歳代、感染地域は国内、感染経路は異性間性的接触でした。
- ・ 麻しん63例、詳細は注目感染症<麻しん>を参照してください。

定点週報報告疾病(横浜市、川崎市を除く)

- ・ A群溶血性レンサ球菌咽頭炎の定点当たり報告数が、鎌倉(定点当たり5.40)、秦野(定点当たり2.17)保健所管内で、警報レベルにあります。
- ・ 感染性胃腸炎の定点当たり報告数が、秦野(定点当たり13.17)保健所管内で、警報レベルにあります。

神奈川県感染症情報センター

(神奈川県衛生研究所 企画情報部 衛生情報課)

TEL:0467-83-4400(代表)(内線 2112)

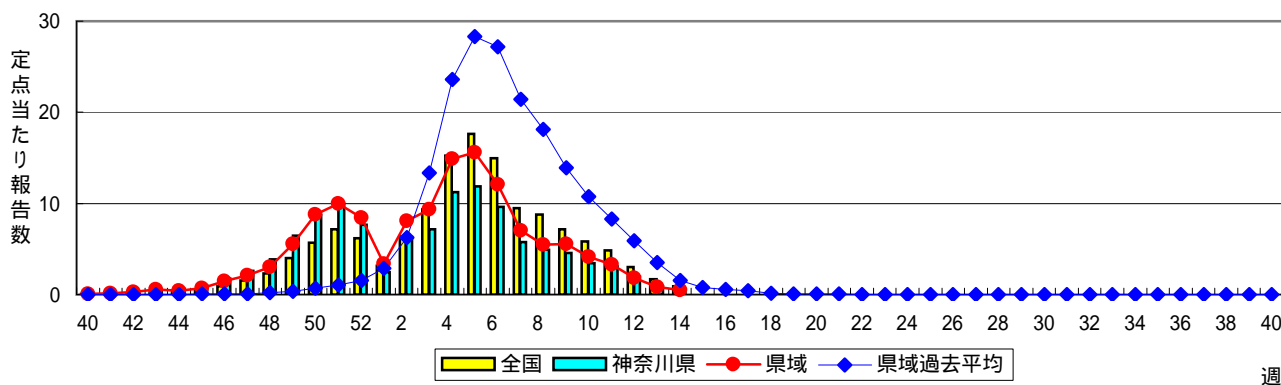
FAX:0467-89-5211(企画情報部)

感染症発生動向調査：週報対象疾患の時系列グラフ

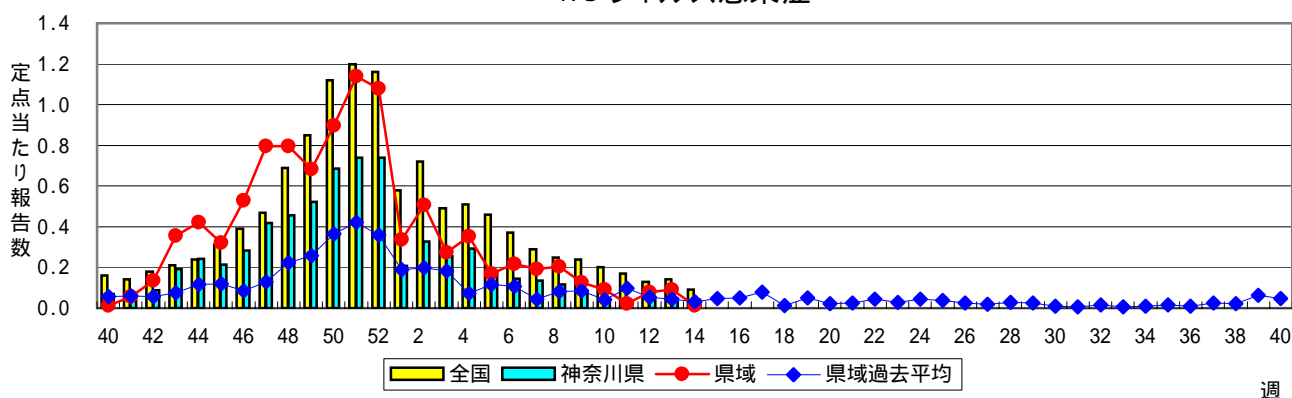
疾患名の括弧書きは、一般名称であり、正式名称ではありません。

神奈川県&県域(横浜市・川崎市を除く)のデータです。

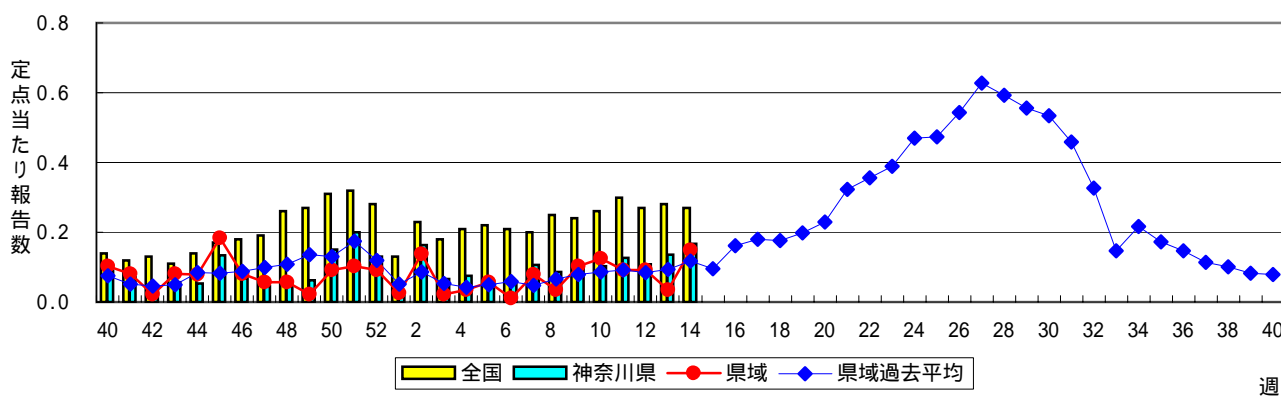
インフルエンザ(高病原性鳥インフルエンザを除く)



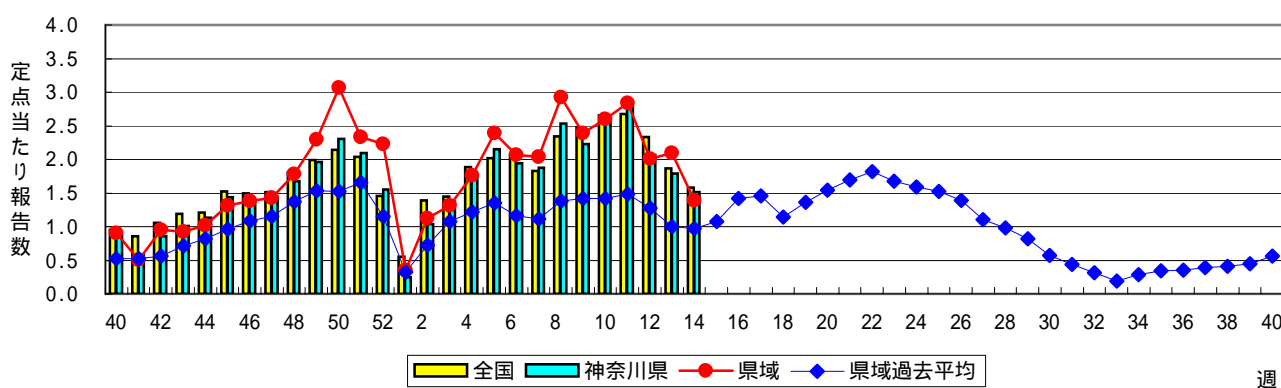
RSウイルス感染症



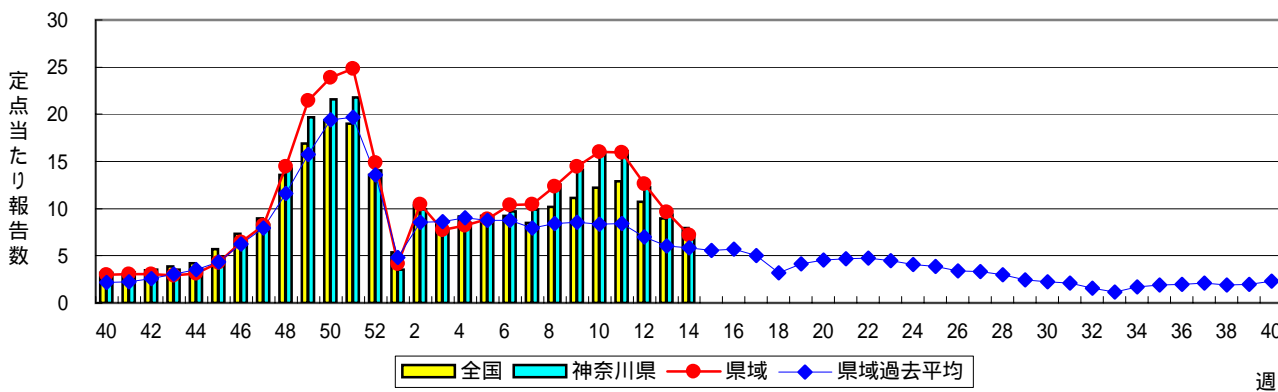
咽頭結膜熱(プール熱)



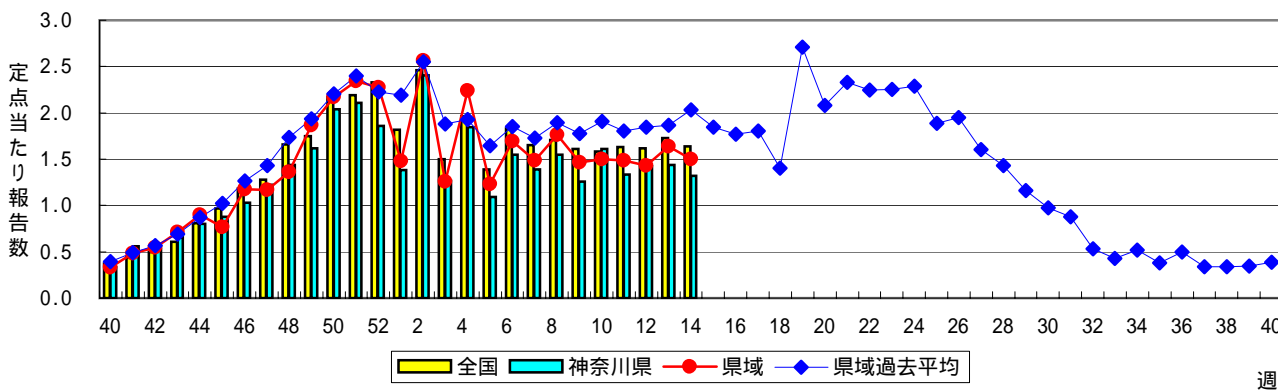
A群溶血性レンサ球菌咽頭炎



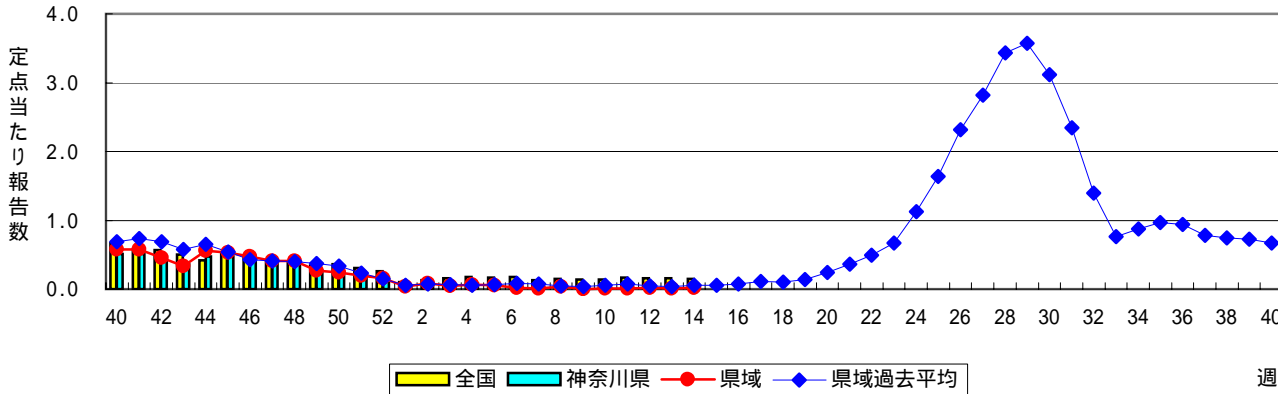
感染性胃腸炎



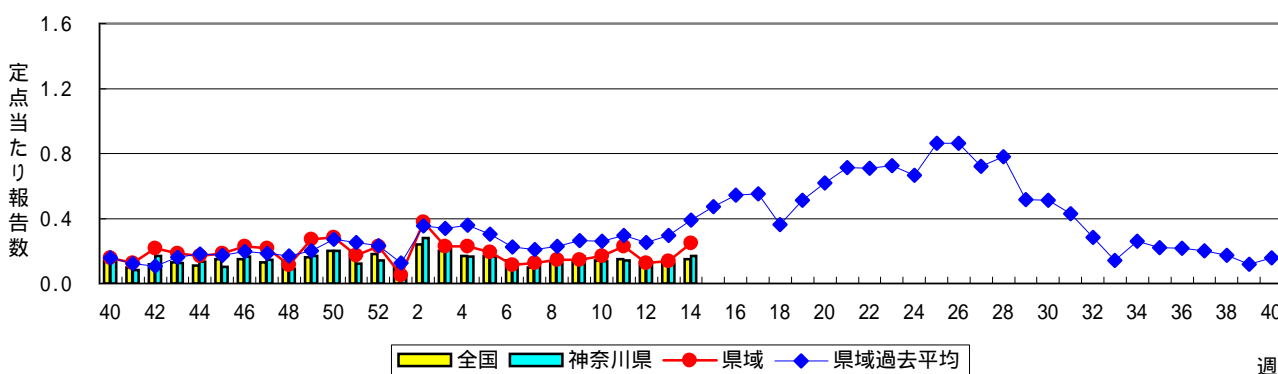
水痘(水ぼうそう)



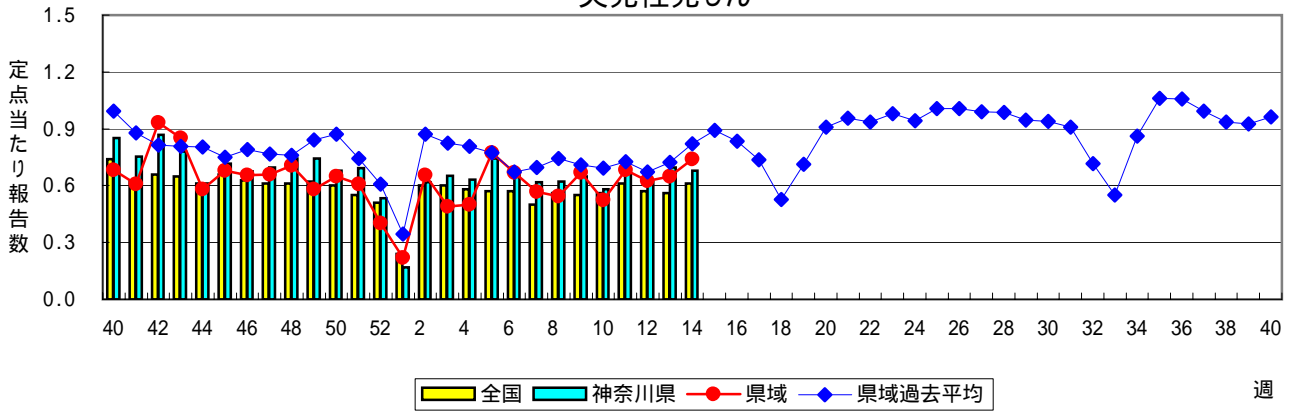
手足口病



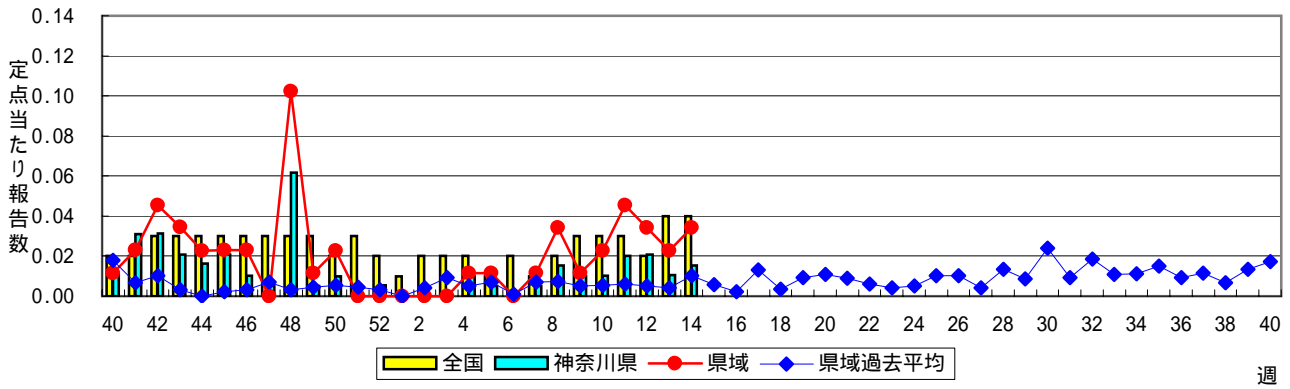
伝染性紅斑(リンゴ病)



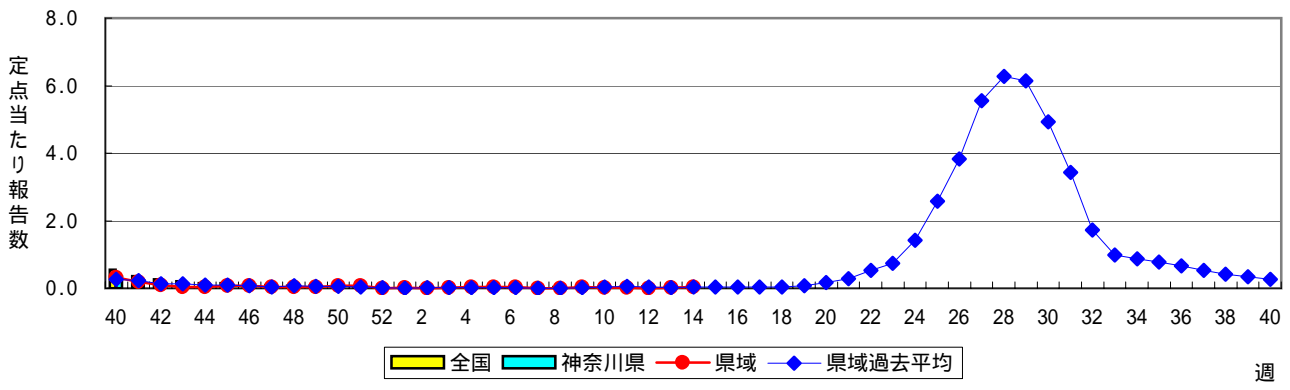
突発性発しん



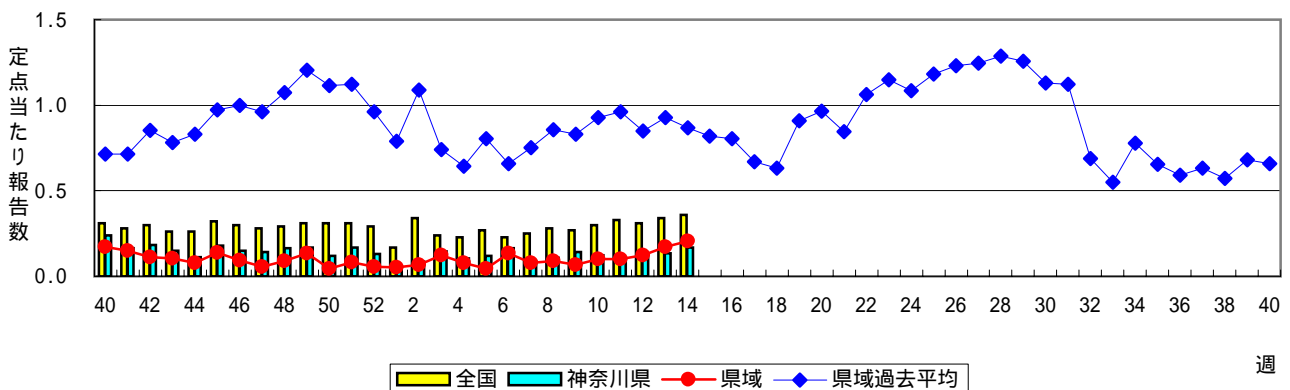
百日咳



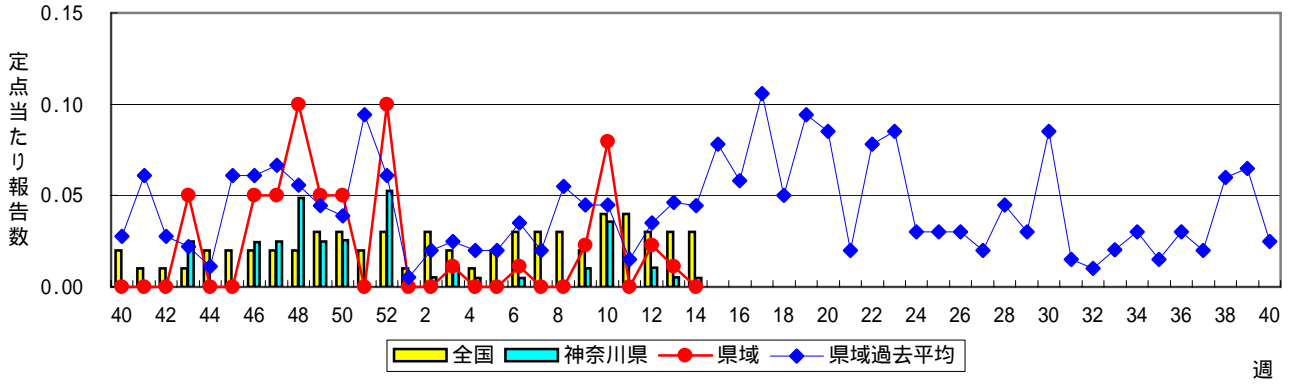
ヘルパンギーナ



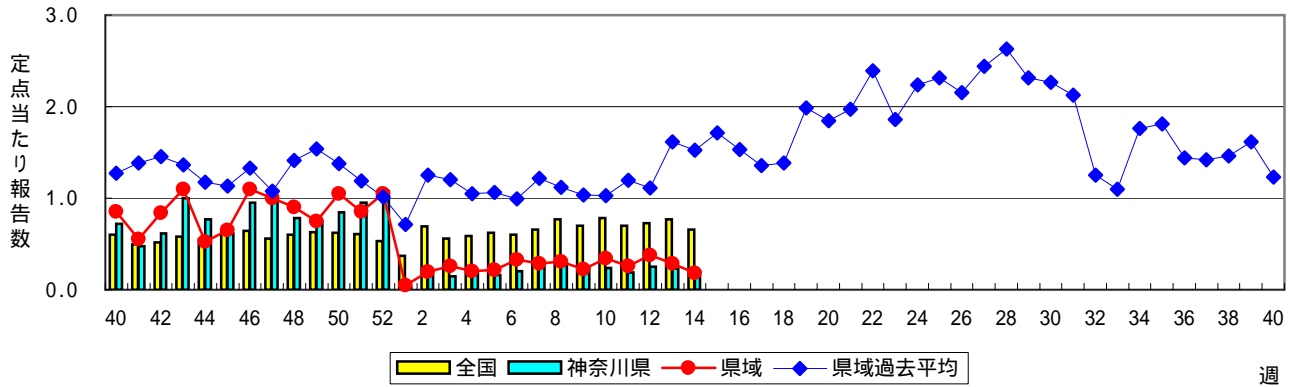
流行性耳下腺炎(おたふくかぜ)



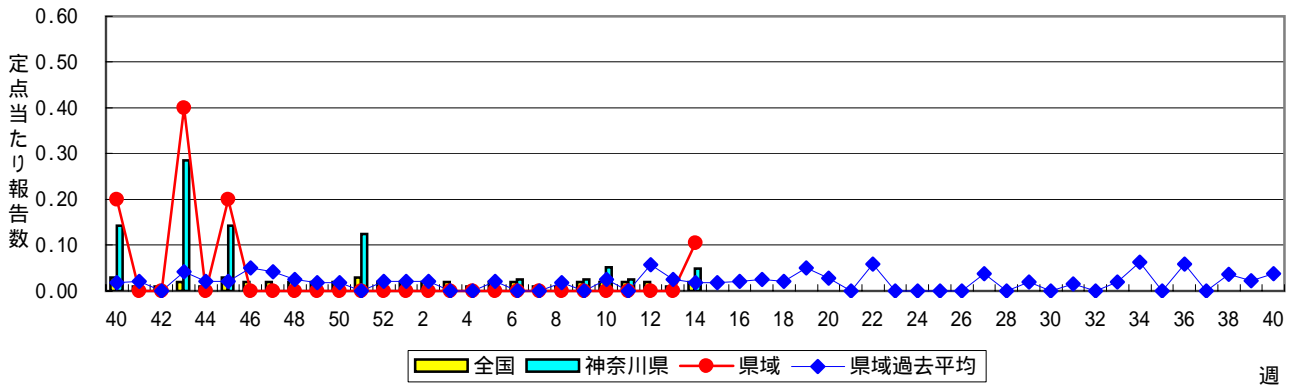
急性出血性結膜炎



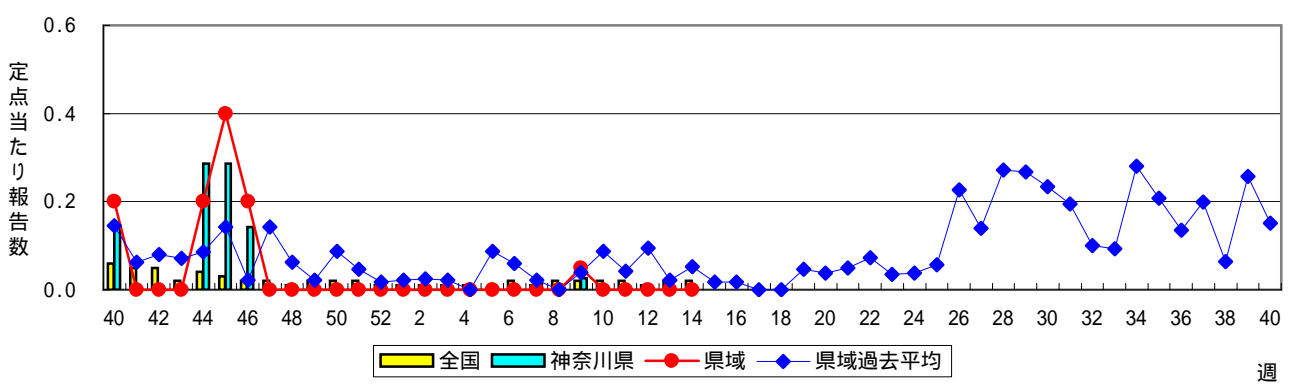
流行性角結膜炎



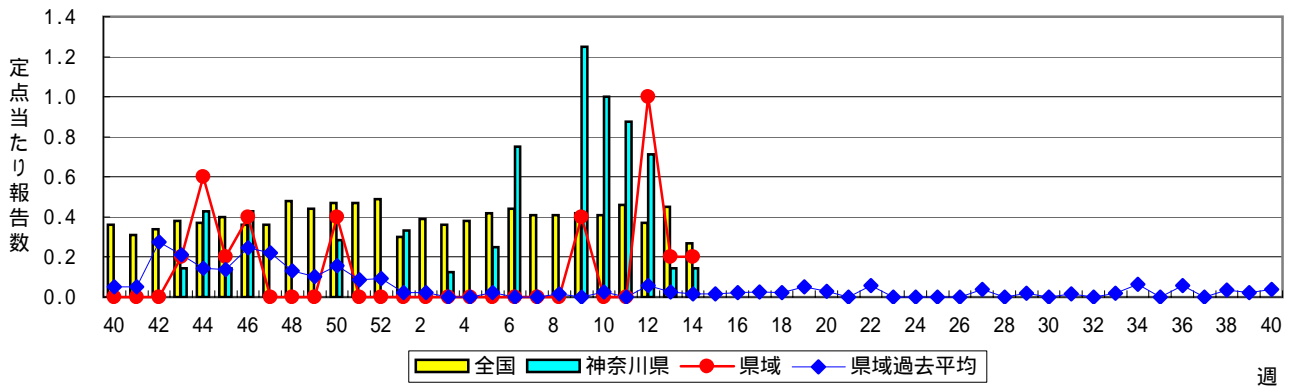
細菌性髄膜炎



無菌性髄膜炎



マイコプラズマ肺炎



クラミジア肺炎 (オウム病を除く)

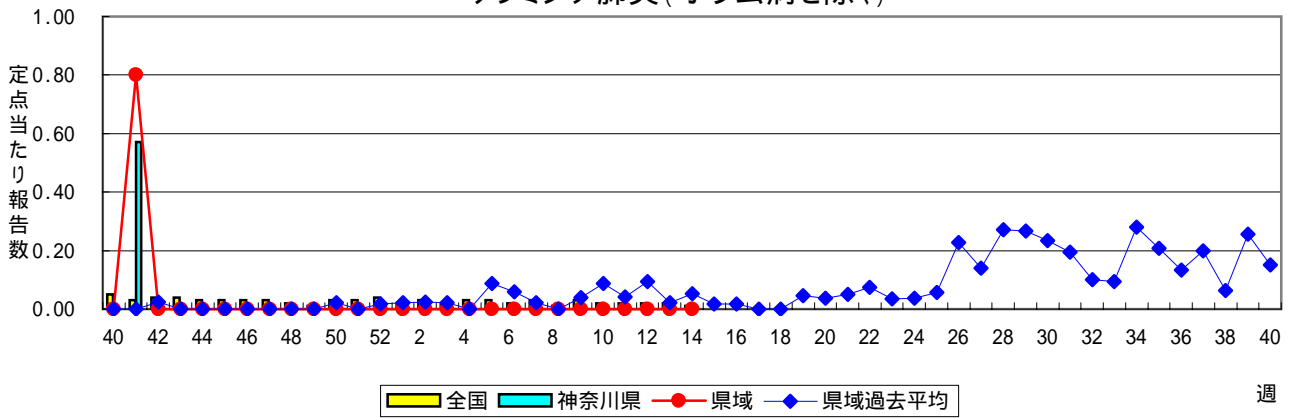


表1 報告数・定点当たり報告数 疾病、政令市・保健所別 (その1)

2008年14週(03月31日～04月06日)

神奈川県	インフルエンザ (高病原性鳥インフルエンザを除く)		RSウイルス感染症		咽頭結膜熱		A群溶血性レンサ球菌咽頭炎		感染性胃腸炎	
	報告数	定点当たり	報告数	定点当たり	報告数	定点当たり	報告数	定点当たり	報告数	定点当たり
全県	139	0.47	8	0.04	33	0.17	299	1.52	1,431	7.26
横浜市	55	0.51	2	0.03	14	0.18	116	1.51	495	6.43
川崎市	19	0.37	5	0.16	6	0.19	61	1.91	304	9.50
県域 (横浜市、川崎市を除く)	65	0.47	1	0.01	13	0.15	122	1.39	632	7.18
横須賀市	8	0.53	-	-	1	0.10	14	1.40	19	1.90
相模原市	6	0.29	-	-	-	-	6	0.40	127	8.47
藤沢市	13	0.93	-	-	2	0.22	11	1.22	51	5.67
平塚	1	0.09	-	-	-	-	1	0.14	17	2.43
鎌倉	15	1.67	-	-	4	0.80	27	5.40	33	6.60
小田原	7	0.70	1	0.17	-	-	7	1.17	56	9.33
三崎	-	-	-	-	1	0.50	3	1.50	8	4.00
厚木	7	0.41	-	-	1	0.09	19	1.73	111	10.09
足柄上	2	0.40	-	-	-	-	-	-	15	5.00
秦野	3	0.30	-	-	2	0.33	13	2.17	79	13.17
大和	1	0.09	-	-	2	0.29	13	1.86	71	10.14
茅ヶ崎	2	0.18	-	-	-	-	8	1.14	45	6.43

神奈川県	水痘		手足口病		伝染性紅斑		突発性発しん		百日咳	
	報告数	定点当たり	報告数	定点当たり	報告数	定点当たり	報告数	定点当たり	報告数	定点当たり
全県	260	1.32	8	0.04	33	0.17	134	0.68	3	0.02
横浜市	80	1.04	5	0.06	6	0.08	50	0.65	-	-
川崎市	48	1.50	1	0.03	5	0.16	19	0.59	-	-
県域 (横浜市、川崎市を除く)	132	1.50	2	0.02	22	0.25	65	0.74	3	0.03
横須賀市	14	1.40	-	-	1	0.10	3	0.30	-	-
相模原市	19	1.27	-	-	5	0.33	14	0.93	-	-
藤沢市	12	1.33	-	-	2	0.22	8	0.89	1	0.11
平塚	9	1.29	-	-	3	0.43	7	1.00	-	-
鎌倉	5	1.00	1	0.20	-	-	5	1.00	-	-
小田原	6	1.00	-	-	3	0.50	2	0.33	1	0.17
三崎	3	1.50	-	-	-	-	-	-	-	-
厚木	27	2.45	1	0.09	5	0.45	8	0.73	-	-
足柄上	3	1.00	-	-	-	-	3	1.00	-	-
秦野	9	1.50	-	-	2	0.33	9	1.50	-	-
大和	7	1.00	-	-	-	-	1	0.14	-	-
茅ヶ崎	18	2.57	-	-	1	0.14	5	0.71	1	0.14

神奈川県	ヘルパンギーナ		流行性耳下腺炎		急性出血性結膜炎		流行性角結膜炎		細菌性髄膜炎	
	報告数	定点当たり	報告数	定点当たり	報告数	定点当たり	報告数	定点当たり	報告数	定点当たり
全県	6	0.03	33	0.17	1	0.02	38	0.93	2	0.29
横浜市	1	0.01	10	0.13	1	0.07	13	0.87	-	-
川崎市	1	0.03	5	0.16	-	-	9	1.29	-	-
県域 (横浜市、川崎市を除く)	4	0.05	18	0.20	-	-	16	0.84	2	0.40
横須賀市	3	0.30	1	0.10	-	-	2	2.00	-	-
相模原市	1	0.07	8	0.53	-	-	3	0.75	-	-
藤沢市	-	-	3	0.33	-	-	1	0.50	1	1.00
平塚	-	-	-	-	-	-	1	0.50	1	1.00
鎌倉	-	-	2	0.40	-	-	1	1.00
小田原	-	-	-	-	-	-	-	-
三崎	-	-	-	-
厚木	-	-	2	0.18	-	-	8	2.67	-	-
足柄上	-	-	-	-
秦野	-	-	-	-	-	-	-	-
大和	-	-	1	0.14	-	-	-	-
茅ヶ崎	-	-	1	0.14	-	-	-	-

表1 報告数・定点当たり報告数 疾病、政令市・保健所別 (その2)

2008年14週(03月31日～04月06日)

神奈川県	無菌性髄膜炎		マイコプラズマ肺炎		クラミジア肺炎 (オウム病を除く)	
	報告数	定点当たり	報告数	定点当たり	報告数	定点当たり
全県	-	-	1	0.14	-	-
横浜市	-	-	-	-	-	-
川崎市	-	-	-	-	-	-
県域 (横浜市、川崎市を除く)	-	-	1	0.20	-	-
横須賀市	-	-	-	-	-	-
相模原市	-	-	-	-	-	-
藤沢市	-	-	1	1.00	-	-
平塚	-	-	-	-	-	-
鎌倉
小田原
三崎
厚木	-	-	-	-	-	-
足柄上
秦野
大和
茅ヶ崎

表2 報告数・定点当たり報告数、疾病・年齢階級別 (その2)

2008年14週(03月31日～04月06日)

インフルエンザ定点		項目	9	10-14	15-19	20-29	30-39	40-49	50-59	60-69	70-79	80歳以上
インフルエンザ (高病原性鳥インフルエンザを除く)	全国	報告数	120	340	150	401	515	247	138	89	61	38
		定点当たり	0.03	0.07	0.03	0.08	0.11	0.05	0.03	0.02	0.01	0.01
	県域	報告数	1	6	5	4	2	6	3	2	2	8
		定点当たり	0.01	0.04	0.04	0.03	0.01	0.04	0.02	0.01	0.01	0.06

小児科定点		項目	9	10-14	15-19	20歳以上
RSウイルス感染症	全国	報告数	1	1	-	2
		定点当たり	-	-	-	-
	県域	報告数	-	-	-	1
		定点当たり	-	-	-	0.01
咽頭結膜熱	全国	報告数	14	18	4	15
		定点当たり	-	0.01	-	-
	県域	報告数	-	-	-	1
		定点当たり	-	-	-	0.01
A群溶血性レンサ球菌咽頭炎	全国	報告数	228	363	34	299
		定点当たり	0.08	0.12	0.01	0.10
	県域	報告数	7	20	-	13
		定点当たり	0.08	0.23	-	0.15
感染性胃腸炎	全国	報告数	687	1,459	336	2,139
		定点当たり	0.23	0.48	0.11	0.71
	県域	報告数	21	36	8	70
		定点当たり	0.24	0.41	0.09	0.80
水痘	全国	報告数	51	91	11	20
		定点当たり	0.02	0.03	-	0.01
	県域	報告数	-	5	-	2
		定点当たり	-	0.06	-	0.02
手足口病	全国	報告数	2	3	-	1
		定点当たり	-	-	-	-
	県域	報告数	-	-	-	-
		定点当たり	-	-	-	-
伝染性紅斑	全国	報告数	27	26	-	8
		定点当たり	0.01	0.01	-	-
	県域	報告数	1	-	-	-
		定点当たり	0.01	-	-	-
突発性発しん	全国	報告数	-	-	-	-
		定点当たり	-	-	-	-
	県域	報告数	-	-	-	-
		定点当たり	-	-	-	-
百日咳	全国	報告数	7	11	6	47
		定点当たり	-	-	-	0.02
	県域	報告数	-	-	-	1
		定点当たり	-	-	-	0.01
ヘルパンギーナ	全国	報告数	2	3	-	3
		定点当たり	-	-	-	-
	県域	報告数	-	-	-	-
		定点当たり	-	-	-	-
流行性耳下腺炎	全国	報告数	29	51	10	15
		定点当たり	0.01	0.02	-	-
	県域	報告数	-	3	-	-
		定点当たり	-	0.03	-	-

眼科定点		項目	9	10-14	15-19	20-29	30-39	40-49	50-59	60-69	70歳以上
急性出血性結膜炎	全国	報告数	-	-	1	3	4	2	3	2	1
		定点当たり	-	-	-	-	0.01	-	-	-	-
	県域	報告数	-	-	-	-	-	-	-	-	-
		定点当たり	-	-	-	-	-	-	-	-	-
流行性角結膜炎	全国	報告数	2	4	12	66	112	41	54	58	39
		定点当たり	-	0.01	0.02	0.10	0.17	0.06	0.08	0.09	0.06
	県域	報告数	-	-	-	2	6	1	-	2	1
		定点当たり	-	-	-	0.11	0.32	0.05	-	0.11	0.05

基幹定点(週報)		項目	45-49	50-54	55-59	60-64	65-69	70歳以上
細菌性髄膜炎	全国	報告数	2	-	-	-	-	3
		定点当たり	-	-	-	-	-	0.01
	県域	報告数	-	-	-	-	-	1
		定点当たり	-	-	-	-	-	0.20
無菌性髄膜炎	全国	報告数	-	-	-	-	-	
		定点当たり	-	-	-	-	-	
	県域	報告数	-	-	-	-	-	
		定点当たり	-	-	-	-	-	
マイコプラズマ肺炎	全国	報告数	1	2	1	2	1	10
		定点当たり	-	-	-	-	-	0.02
	県域	報告数	-	-	-	-	-	-
		定点当たり	-	-	-	-	-	-
クラミジア肺炎 (オウム病を除く)	全国	報告数	1	-	-	-	-	1
		定点当たり	-	-	-	-	-	-
	県域	報告数	-	-	-	-	-	-
		定点当たり	-	-	-	-	-	-

表3 5週前～今週の推移

2008年14週(03月31日～04月06日)

*県域報告数(横浜市、川崎市を除く)

神奈川県域男女合計	項目	5週前	4週前	3週前	2週前	1週前	今週
インフルエンザ (高病原性鳥インフルエンザを除く)	報告数	769	574	456	245	115	65
	定点当たり	5.53	4.16	3.28	1.87	0.88	0.47
RSウイルス感染症	報告数	11	8	2	7	8	1
	定点当たり	0.13	0.09	0.02	0.08	0.09	0.01
咽頭結膜熱	報告数	9	11	8	8	3	13
	定点当たり	0.10	0.13	0.09	0.09	0.03	0.15
A群溶血性レンサ球菌咽頭炎	報告数	210	229	250	177	184	122
	定点当たり	2.39	2.60	2.84	2.01	2.09	1.39
感染性胃腸炎	報告数	1,274	1,409	1,406	1,110	847	632
	定点当たり	14.48	16.01	15.98	12.61	9.63	7.18
水痘	報告数	129	132	131	126	144	132
	定点当たり	1.47	1.50	1.49	1.43	1.64	1.50
手足口病	報告数	-	1	1	2	1	2
	定点当たり	-	0.01	0.01	0.02	0.01	0.02
伝染性紅斑	報告数	13	15	20	11	12	22
	定点当たり	0.15	0.17	0.23	0.13	0.14	0.25
突発性発しん	報告数	59	46	60	55	57	65
	定点当たり	0.67	0.52	0.68	0.63	0.65	0.74
百日咳	報告数	1	2	4	3	2	3
	定点当たり	0.01	0.02	0.05	0.03	0.02	0.03
ヘルパンギーナ	報告数	4	1	1	-	1	4
	定点当たり	0.05	0.01	0.01	-	0.01	0.05
流行性耳下腺炎	報告数	6	9	9	11	15	18
	定点当たり	0.07	0.10	0.10	0.13	0.17	0.20
急性出血性結膜炎	報告数	2	7	-	2	1	-
	定点当たり	0.10	0.35	-	0.11	0.05	-
流行性角結膜炎	報告数	20	30	23	33	25	16
	定点当たり	1.00	1.50	1.21	1.74	1.32	0.84
細菌性髄膜炎	報告数	-	-	-	-	-	2
	定点当たり	-	-	-	-	-	0.40
無菌性髄膜炎	報告数	1	-	-	-	-	-
	定点当たり	0.20	-	-	-	-	-
マイコプラズマ肺炎	報告数	2	-	-	5	1	1
	定点当たり	0.40	-	-	1.00	0.20	0.20
クラミジア肺炎 (オウム病を除く)	報告数	-	-	-	-	-	-
	定点当たり	-	-	-	-	-	-