



平成20年03月27日

# 神奈川県感染症発生情報（週報）

<http://www.eiken.pref.kanagawa.jp/>

平成20年・12週(3月17日～3月23日)

## 感染症情報センターからのお知らせ

- ・ 「麻しん発生状況」を掲載しました。
- ・ 神奈川県の感染症発生情報（月報）【2月】を掲載しました。（2008.3.13）
- ・ 神奈川県微生物検査情報第181号を掲載しました。（2008.3.11）
- ・ 神奈川県感染性胃腸炎情報を掲載しました。
- ・ 集団かぜ発生状況を掲載しました。

## 注目感染症

### < 感染性胃腸炎 >

第12週の神奈川県の患者報告数は2374人(前週3182人)、定点当たり報告数は12.30人(前週16.07人)と前週よりも減少していますが、例年の同時期よりも患者報告数が多くなっています。冬から春にかけての感染性胃腸炎の主な原因は、ノロウイルスやロタウイルスなどのウイルス感染です。感染を予防するために外出後やトイレのあと、食事前などには、ていねいに手を洗いましょう。調理器具等は十分に洗浄、消毒をおこなひましょう

### < 麻しん >

第12週の神奈川県域(横浜市、川崎市を除く)の麻しん届出数は前週(130例)よりも減少し、93例(臨床診断例75例、検査診断例13例、修飾麻しん5例)でした。届出保健所は、横須賀市34例、相模原市10例、藤沢市2例、平塚3例、鎌倉9例、小田原1例、三崎2例、厚木4例、秦野5例、大和4例、茅ヶ崎19例、年齢群は10歳未満16例、10歳代50例、20歳代20例、30歳代7例、ワクチン接種歴有り21例、無し50例、不明22例、でした。麻しんにかかったことのない人や麻しんの予防接種をうけたことのない人は、予防接種について医療機関に相談するようにしましょう。

## 全数報告疾病（横浜市、川崎市を除く）

### < 二類感染症 >

- ・ 結核10例(肺結核7例、結核性胸膜炎1例、頸部リンパ節結核1例、潜在性結核感染症1例)、推定感染地域は国内10例、年齢群は30歳代2例、50歳代1例、60歳代3例、70歳代3例、80歳代1例でした。

### < 五類感染症 >

- ・ 風しん1例、年齢群は10歳代、推定感染地域は国内でした。
- ・ 麻しん93例、詳細は注目感染症<麻しん>を参照してください。

## 定点週報報告疾病（横浜市、川崎市を除く）

- ・ A群溶血性レンサ球菌咽頭炎の定点当たり報告数が、鎌倉(定点当たり4.80)、秦野(定点当たり4.33)、保健所管内で警報レベルにあります。
- ・ 感染性胃腸炎の定点当たり報告数が、大和(定点当たり20.57)、厚木(定点当たり19.00)、秦野(定点当たり17.83)、保健所管内で警報レベルにあります。

### 神奈川県感染症情報センター

(神奈川県衛生研究所 企画情報部 衛生情報課)

TEL:0467-83-4400(代表)(内線 2112)

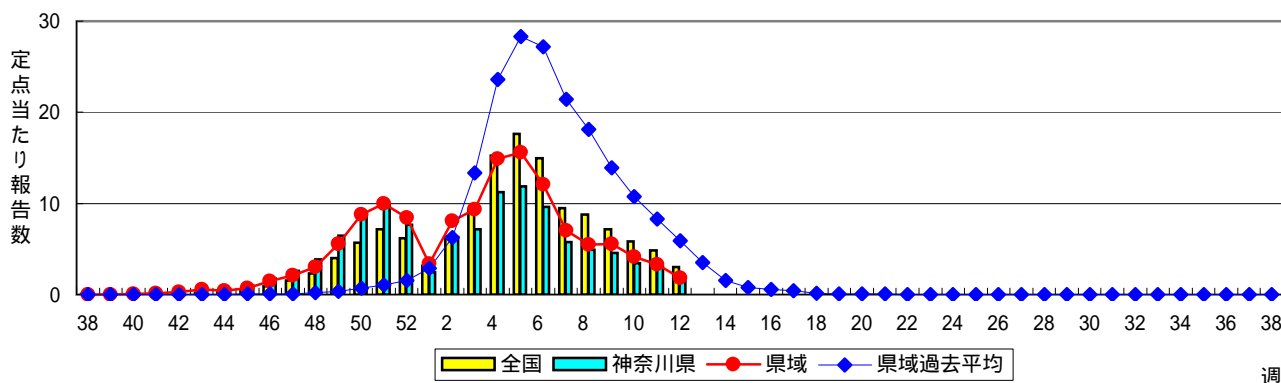
FAX:0467-89-5211(企画情報部)

# 感染症発生動向調査：週報対象疾患の時系列グラフ

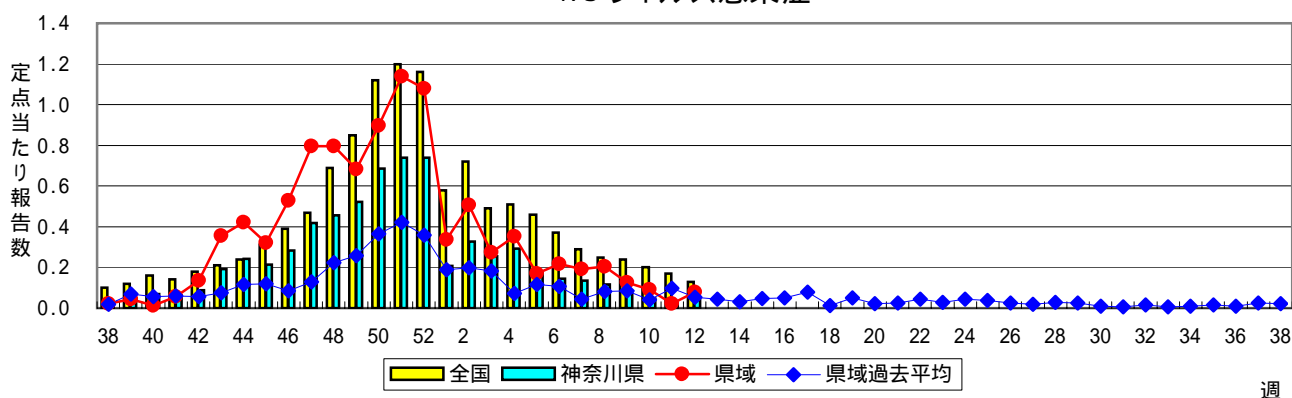
疾患名の括弧書きは、一般名称であり、正式名称ではありません。

神奈川県&県域(横浜市・川崎市を除く)のデータです。

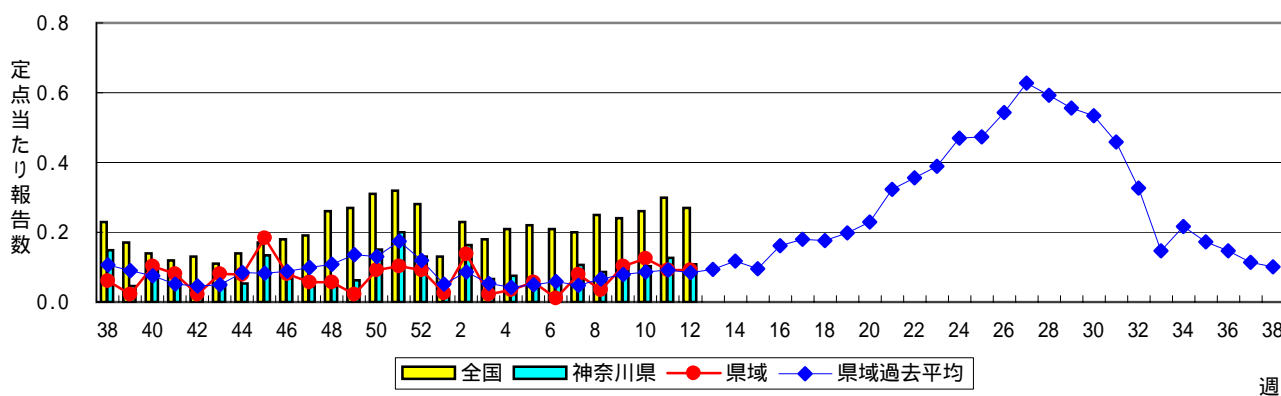
## インフルエンザ(高病原性鳥インフルエンザを除く)



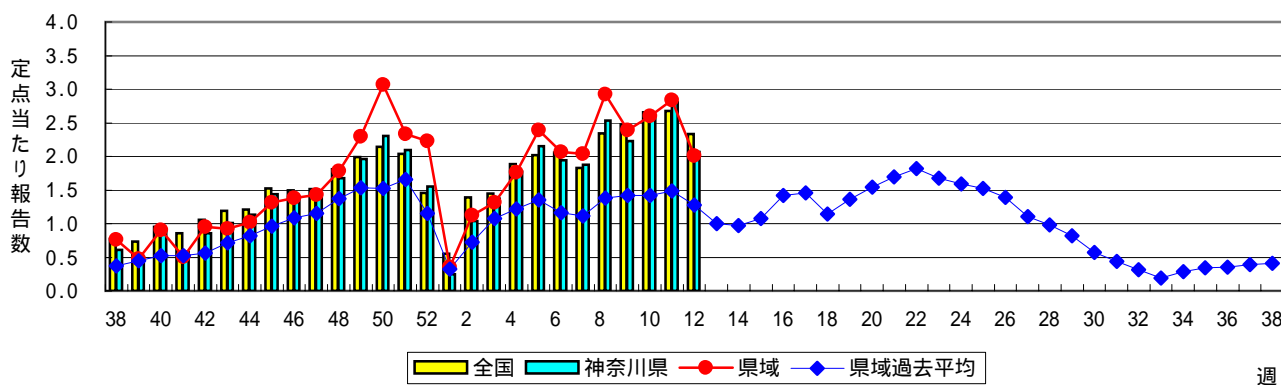
## RSウイルス感染症



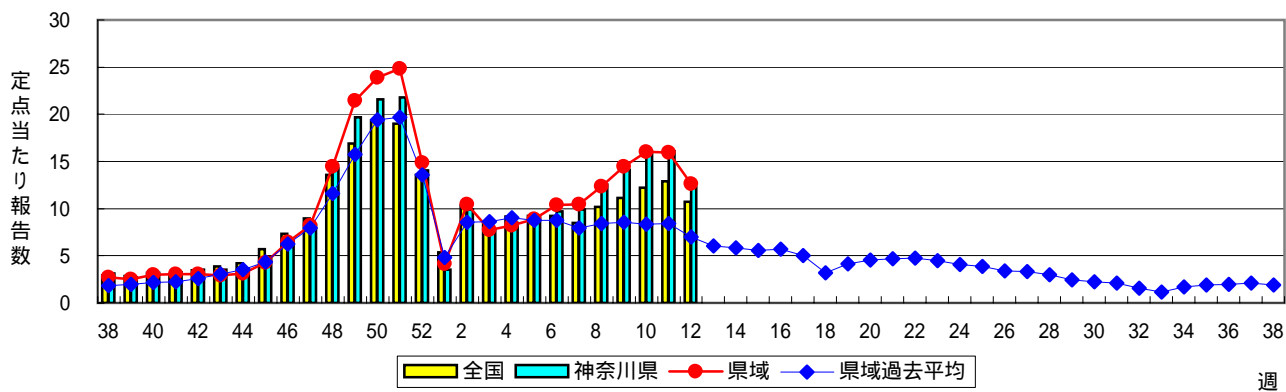
## 咽頭結膜熱(プール熱)



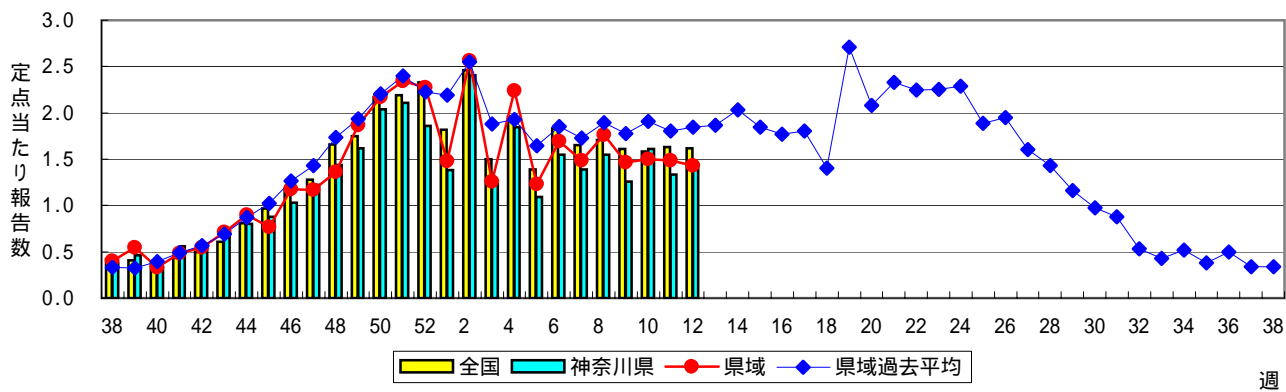
## A群溶血性レンサ球菌咽頭炎



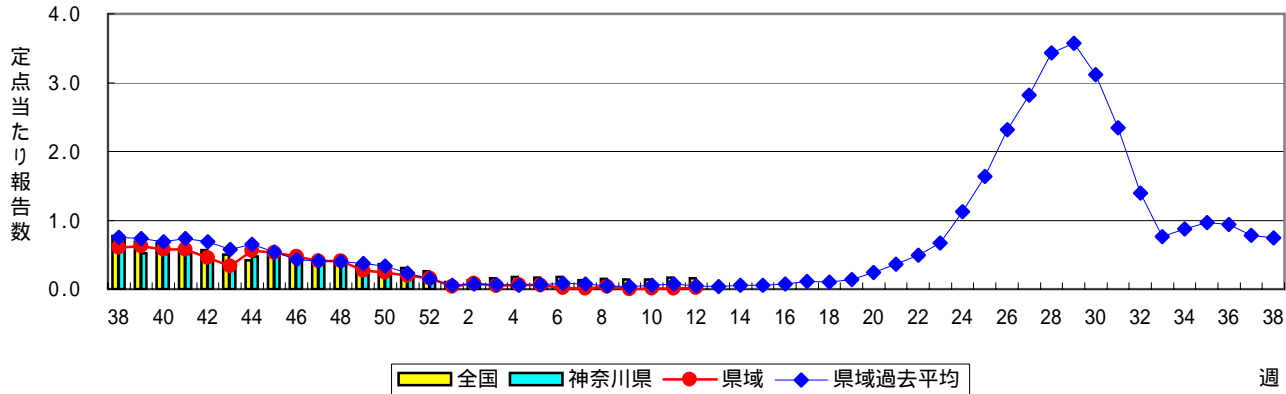
### 感染性胃腸炎



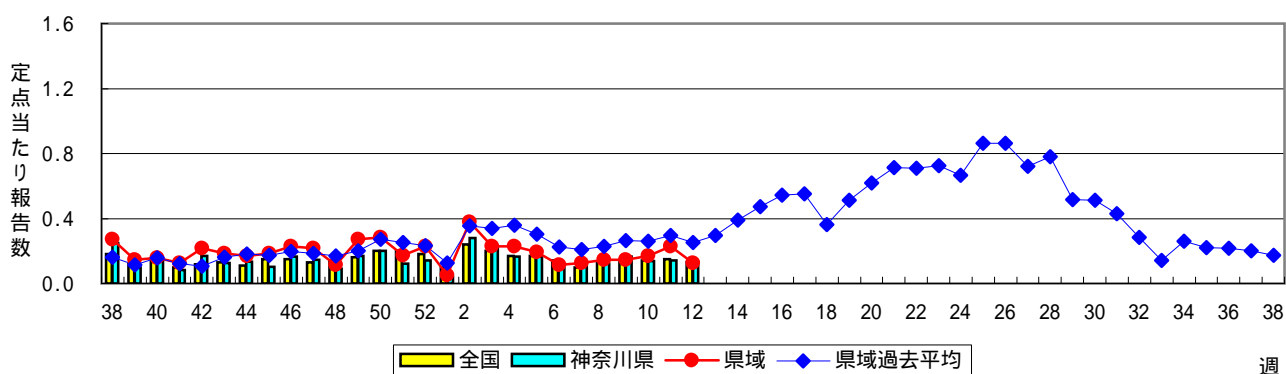
### 水痘(水ぼうそう)



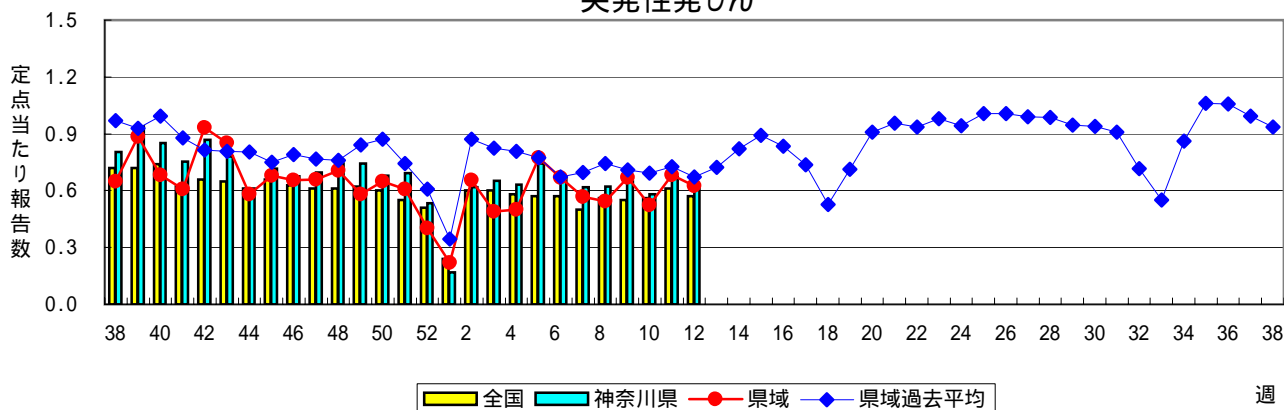
### 手足口病



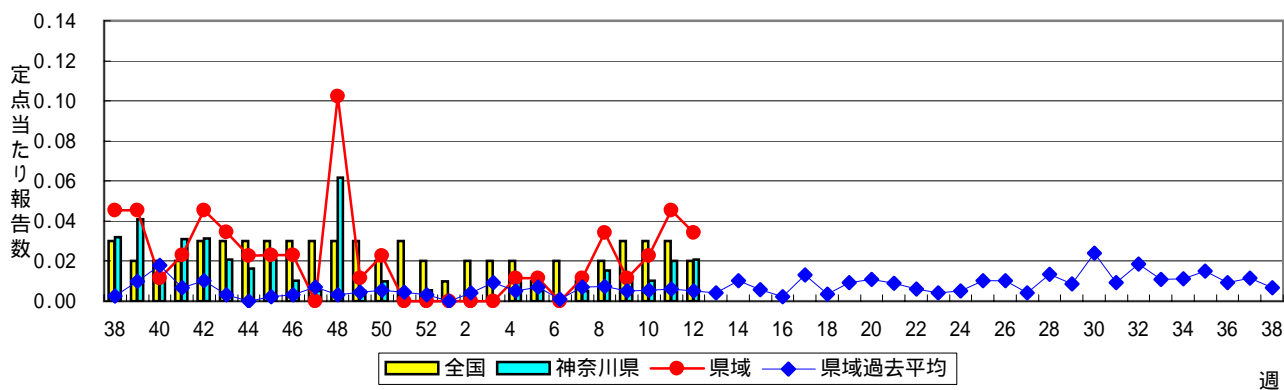
### 伝染性紅斑(リンゴ病)



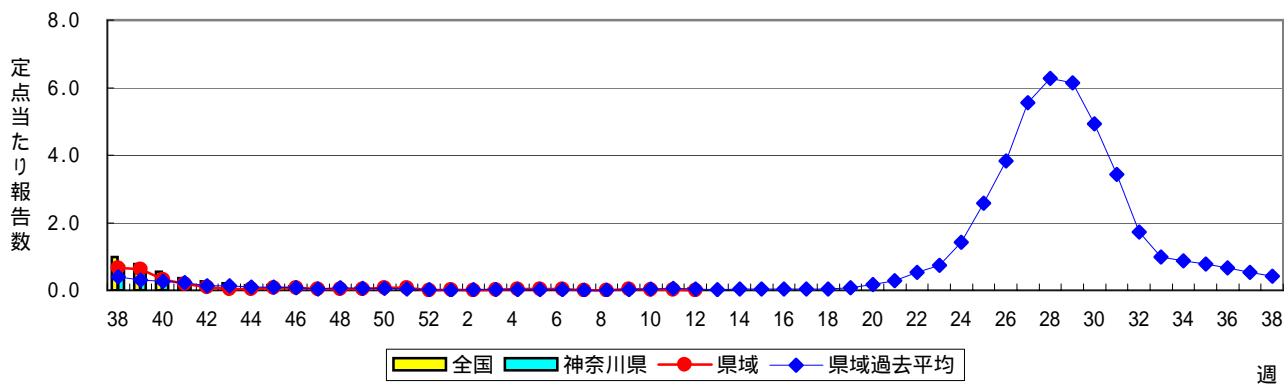
### 突発性発しん



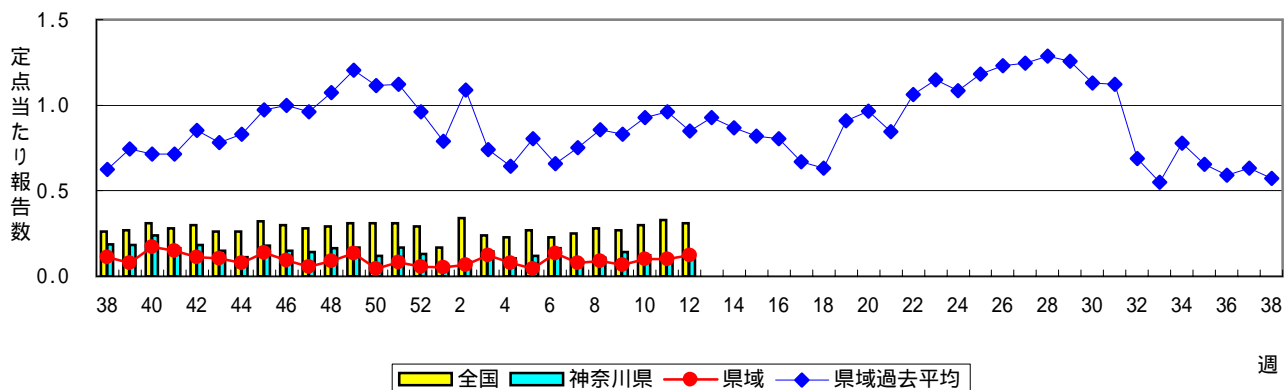
### 百日咳



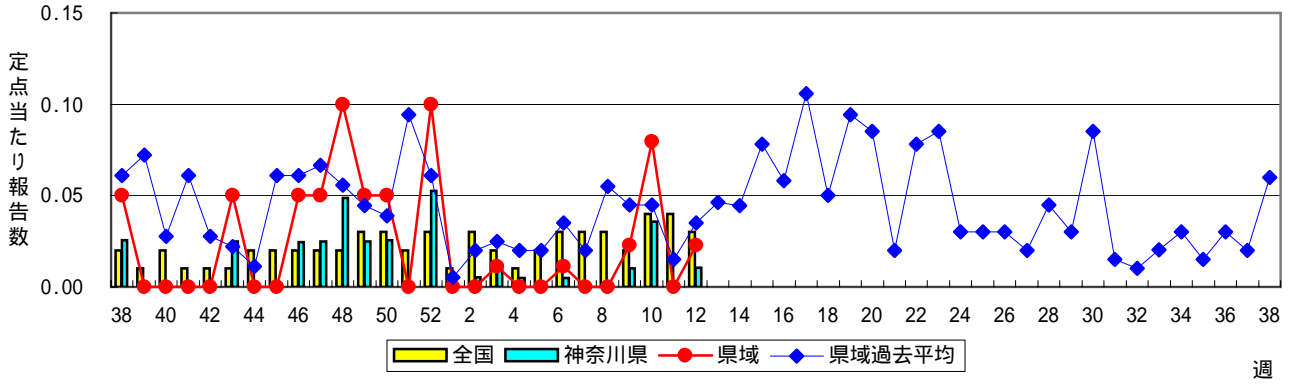
### ヘルパンギーナ



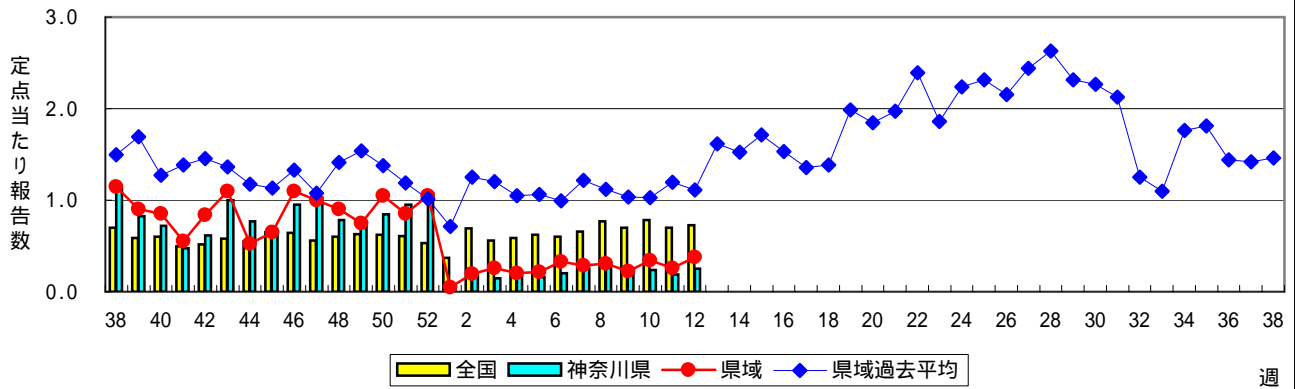
### 流行性耳下腺炎(おたふくかぜ)



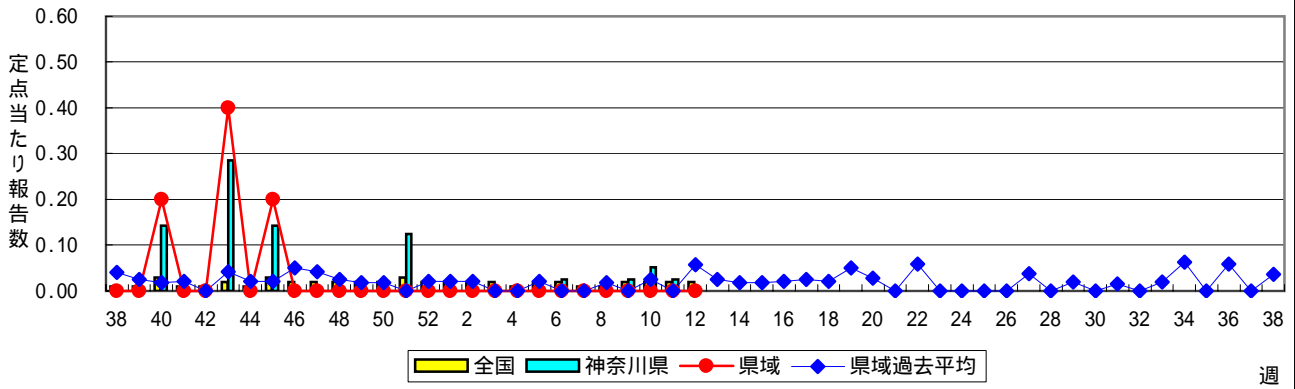
### 急性出血性結膜炎



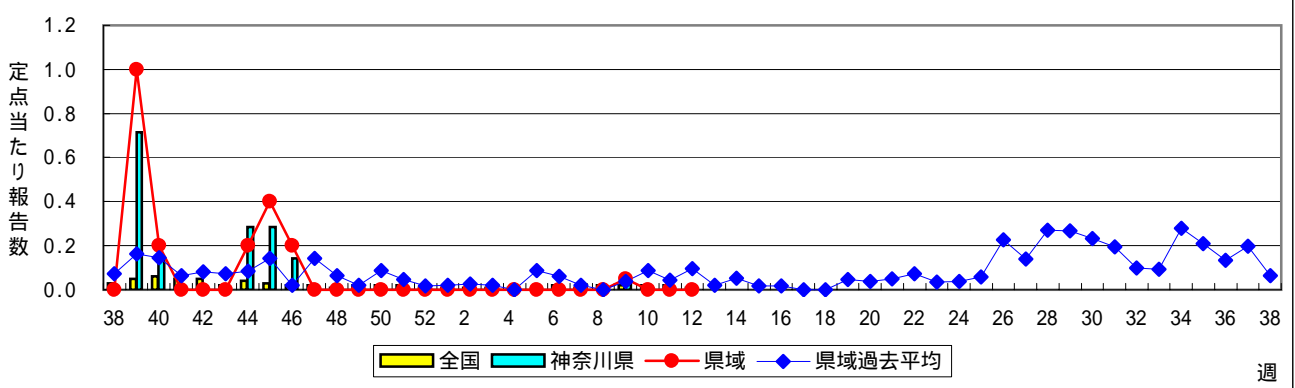
### 流行性角結膜炎



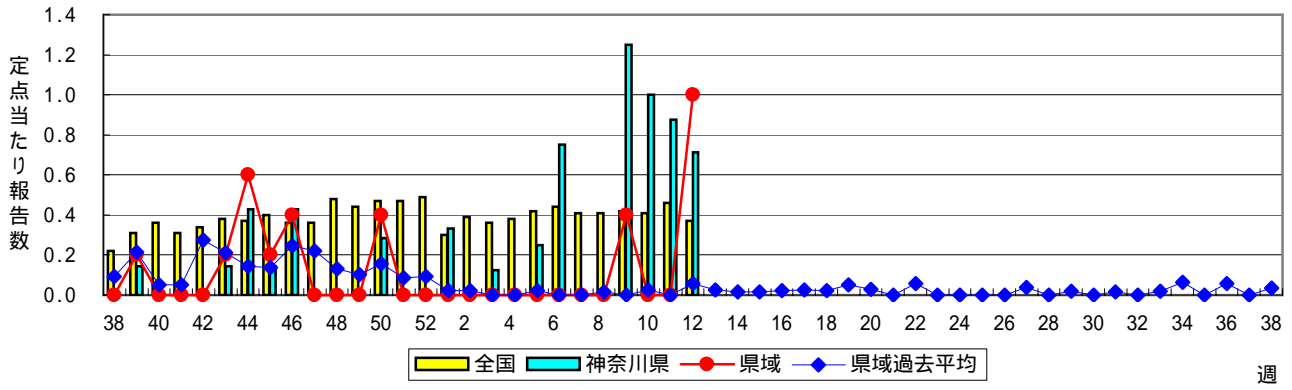
### 細菌性髄膜炎



### 無菌性髄膜炎



### マイコプラズマ肺炎



### クラミジア肺炎(オウム病を除く)

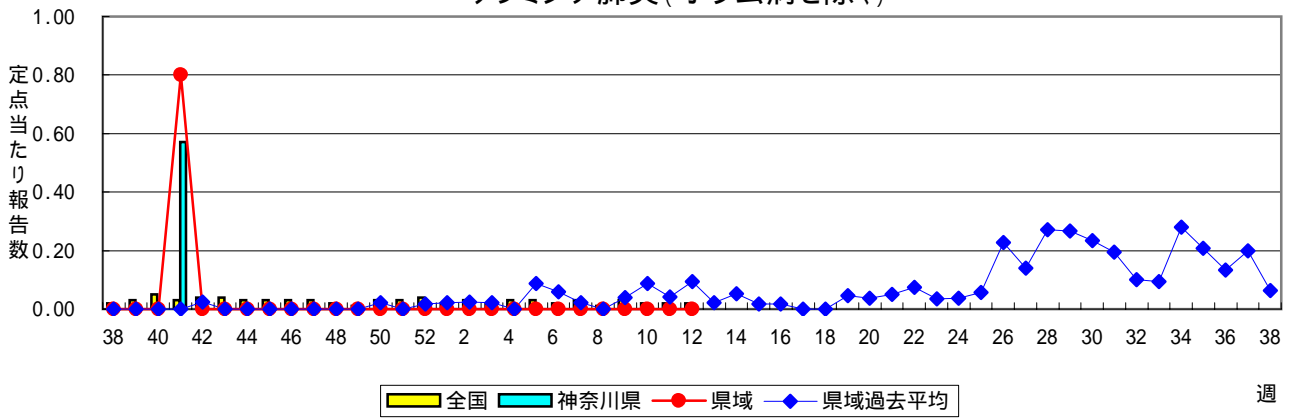


表1 報告数・定点当たり報告数 疾病、政令市・保健所別 (その1)

2008年12週(03月17日～03月23日)

神奈川県	インフルエンザ (高病原性鳥インフルエンザを除く)		RSウイルス感染症		咽頭結膜熱		A群溶血性レンサ球菌咽頭炎		感染性胃腸炎	
	報告数	定点当たり	報告数	定点当たり	報告数	定点当たり	報告数	定点当たり	報告数	定点当たり
全県	595	2.00	8	0.04	21	0.11	399	2.07	2,374	12.30
横浜市	236	2.15	-	-	12	0.16	152	2.08	752	10.30
川崎市	114	2.19	1	0.03	1	0.03	70	2.19	512	16.00
県域 (横浜市、川崎市を除く)	245	1.80	7	0.08	8	0.09	177	2.01	1,110	12.61
横須賀市	36	2.57	-	-	-	-	26	2.60	36	3.60
相模原市	31	1.35	-	-	-	-	20	1.33	229	15.27
藤沢市	14	1.00	-	-	-	-	21	2.33	86	9.56
平塚	20	1.82	-	-	-	-	7	1.00	35	5.00
鎌倉	28	3.11	5	1.00	1	0.20	24	4.80	61	12.20
小田原	5	0.50	1	0.17	-	-	6	1.00	81	13.50
三崎	1	0.33	-	-	-	-	1	0.50	13	6.50
厚木	43	2.53	-	-	4	0.36	21	1.91	209	19.00
足柄上	7	1.40	-	-	-	-	-	-	16	5.33
秦野	37	3.70	-	-	-	-	26	4.33	107	17.83
大和	15	1.36	-	-	3	0.43	13	1.86	144	20.57
茅ヶ崎	8	0.89	1	0.14	-	-	12	1.71	93	13.29

神奈川県	水痘		手足口病		伝染性紅斑		突発性発しん		百日咳	
	報告数	定点当たり	報告数	定点当たり	報告数	定点当たり	報告数	定点当たり	報告数	定点当たり
全県	275	1.42	4	0.02	23	0.12	119	0.62	4	0.02
横浜市	100	1.37	1	0.01	10	0.14	45	0.62	1	0.01
川崎市	49	1.53	1	0.03	2	0.06	19	0.59	-	-
県域 (横浜市、川崎市を除く)	126	1.43	2	0.02	11	0.13	55	0.63	3	0.03
横須賀市	15	1.50	-	-	-	-	3	0.30	-	-
相模原市	18	1.20	-	-	2	0.13	9	0.60	-	-
藤沢市	14	1.56	-	-	2	0.22	6	0.67	-	-
平塚	6	0.86	-	-	2	0.29	4	0.57	-	-
鎌倉	3	0.60	-	-	-	-	4	0.80	-	-
小田原	22	3.67	-	-	-	-	9	1.50	-	-
三崎	1	0.50	-	-	-	-	-	-	-	-
厚木	20	1.82	-	-	3	0.27	4	0.36	-	-
足柄上	5	1.67	-	-	-	-	1	0.33	-	-
秦野	12	2.00	-	-	-	-	5	0.83	-	-
大和	5	0.71	-	-	-	-	3	0.43	1	0.14
茅ヶ崎	5	0.71	2	0.29	2	0.29	7	1.00	2	0.29

神奈川県	ヘルパンギーナ		流行性耳下腺炎		急性出血性結膜炎		流行性角結膜炎		細菌性髄膜炎	
	報告数	定点当たり	報告数	定点当たり	報告数	定点当たり	報告数	定点当たり	報告数	定点当たり
全県	2	0.01	23	0.12	2	0.05	49	1.20	-	-
横浜市	2	0.03	9	0.12	-	-	10	0.71	-	-
川崎市	-	-	3	0.09	-	-	6	0.86	-	-
県域 (横浜市、川崎市を除く)	-	-	11	0.13	2	0.10	33	1.65	-	-
横須賀市	-	-	-	-	1	0.50	8	4.00	-	-
相模原市	-	-	4	0.27	1	0.25	9	2.25	-	-
藤沢市	-	-	2	0.22	-	-	1	0.50	-	-
平塚	-	-	1	0.14	-	-	5	2.50	-	-
鎌倉	-	-	1	0.20	-	-	4	4.00	...	...
小田原	-	-	-	-	-	-	-	-	...	...
三崎	-	-	-	-	...	...	...	...	...	...
厚木	-	-	-	-	-	-	6	2.00	-	-
足柄上	-	-	-	-	...	...	...	...	...	...
秦野	-	-	1	0.17	-	-	-	-	...	...
大和	-	-	1	0.14	-	-	-	-	...	...
茅ヶ崎	-	-	1	0.14	-	-	-	-	...	...

表1 報告数・定点当たり報告数 疾病、政令市・保健所別 (その2)

2008年12週(03月17日～03月23日)

神奈川県	無菌性髄膜炎		マイコプラズマ肺炎		クラミジア肺炎 (オウム病を除く)	
	報告数	定点当たり	報告数	定点当たり	報告数	定点当たり
全県	-	-	5	0.71	-	-
横浜市	-	-	-	-	-	-
川崎市	-	-	-	-	-	-
県域 (横浜市、川崎市を除く)	-	-	5	1.00	-	-
横須賀市	-	-	-	-	-	-
相模原市	-	-	-	-	-	-
藤沢市	-	-	5	5.00	-	-
平塚	-	-	-	-	-	-
鎌倉	...	...	...	...	...	...
小田原	...	...	...	...	...	...
三崎	...	...	...	...	...	...
厚木	-	-	-	-	-	-
足柄上	...	...	...	...	...	...
秦野	...	...	...	...	...	...
大和	...	...	...	...	...	...
茅ヶ崎	...	...	...	...	...	...





表2 報告数・定点当たり報告数、疾病・年齢階級別 (その2)

2008年12週(03月17日～03月23日)

インフルエンザ定点		項目	9	10-14	15-19	20-29	30-39	40-49	50-59	60-69	70-79	80歳以上
インフルエンザ (高病原性鳥インフルエンザを除く)	全国	報告数	711	1,914	395	783	1,219	665	338	187	103	75
		定点当たり	0.15	0.40	0.08	0.17	0.26	0.14	0.07	0.04	0.02	0.02
	県域	報告数	17	30	7	15	15	18	1	2	1	3
		定点当たり	0.13	0.22	0.05	0.11	0.11	0.13	0.01	0.01	0.01	0.02

小児科定点		項目	9	10-14	15-19	20歳以上
RSウイルス感染症	全国	報告数	-	3	-	1
		定点当たり	-	-	-	-
	県域	報告数	-	-	-	-
		定点当たり	-	-	-	-
咽頭結膜熱	全国	報告数	13	20	1	13
		定点当たり	-	0.01	-	-
	県域	報告数	-	1	-	-
		定点当たり	-	0.01	-	-
A群溶血性レンサ球菌咽頭炎	全国	報告数	391	599	37	310
		定点当たり	0.13	0.20	0.01	0.10
	県域	報告数	10	17	3	12
		定点当たり	0.11	0.19	0.03	0.14
感染性胃腸炎	全国	報告数	1,145	2,287	389	2,843
		定点当たり	0.38	0.76	0.13	0.94
	県域	報告数	37	73	9	116
		定点当たり	0.42	0.83	0.10	1.32
水痘	全国	報告数	62	89	4	26
		定点当たり	0.02	0.03	-	0.01
	県域	報告数	2	4	-	1
		定点当たり	0.02	0.05	-	0.01
手足口病	全国	報告数	6	5	-	2
		定点当たり	-	-	-	-
	県域	報告数	-	-	-	-
		定点当たり	-	-	-	-
伝染性紅斑	全国	報告数	22	28	2	10
		定点当たり	0.01	0.01	-	-
	県域	報告数	1	2	-	-
		定点当たり	0.01	0.02	-	-
突発性発しん	全国	報告数	-	1	-	-
		定点当たり	-	-	-	-
	県域	報告数	-	-	-	-
		定点当たり	-	-	-	-
百日咳	全国	報告数	3	9	1	28
		定点当たり	-	-	-	0.01
	県域	報告数	1	-	-	-
		定点当たり	0.01	-	-	-
ヘルパンギーナ	全国	報告数	2	4	-	3
		定点当たり	-	-	-	-
	県域	報告数	-	-	-	-
		定点当たり	-	-	-	-
流行性耳下腺炎	全国	報告数	44	42	3	15
		定点当たり	0.01	0.01	-	-
	県域	報告数	-	1	-	1
		定点当たり	-	0.01	-	0.01

眼科定点		項目	9	10-14	15-19	20-29	30-39	40-49	50-59	60-69	70歳以上
急性出血性結膜炎	全国	報告数	1	-	-	1	2	4	4	3	2
		定点当たり	-	-	-	-	-	0.01	0.01	-	-
	県域	報告数	-	-	-	1	-	1	-	-	-
		定点当たり	-	-	-	0.05	-	0.05	-	-	-
流行性角結膜炎	全国	報告数	4	10	7	67	106	54	74	35	41
		定点当たり	0.01	0.01	0.01	0.10	0.16	0.08	0.11	0.05	0.06
	県域	報告数	-	2	-	5	8	3	5	3	1
		定点当たり	-	0.10	-	0.25	0.40	0.15	0.25	0.15	0.05

基幹定点(週報)		項目	45-49	50-54	55-59	60-64	65-69	70歳以上
細菌性髄膜炎	全国	報告数	-	-	-	-	-	1
		定点当たり	-	-	-	-	-	-
	県域	報告数	-	-	-	-	-	-
		定点当たり	-	-	-	-	-	-
無菌性髄膜炎	全国	報告数	-	1	-	-	-	-
		定点当たり	-	-	-	-	-	-
	県域	報告数	-	-	-	-	-	-
		定点当たり	-	-	-	-	-	-
マイコプラズマ肺炎	全国	報告数	1	1	2	1	2	6
		定点当たり	-	-	-	-	-	0.01
	県域	報告数	-	-	-	-	-	-
		定点当たり	-	-	-	-	-	-
クラミジア肺炎 (オウム病を除く)	全国	報告数	-	-	1	-	1	-
		定点当たり	-	-	-	-	-	-
	県域	報告数	-	-	-	-	-	-
		定点当たり	-	-	-	-	-	-

表3 5週前～今週の推移

2008年12週(03月17日～03月23日)

\*県域報告数(横浜市、川崎市を除く)

神奈川県男女合計	項目	5週前	4週前	3週前	2週前	1週前	今週
インフルエンザ (高病原性鳥インフルエンザを除く)	報告数	978	754	769	574	456	245
	定点当たり	7.04	5.46	5.53	4.16	3.28	1.80
RSウイルス感染症	報告数	17	18	11	8	2	7
	定点当たり	0.19	0.20	0.13	0.09	0.02	0.08
咽頭結膜熱	報告数	7	3	9	11	8	8
	定点当たり	0.08	0.03	0.10	0.13	0.09	0.09
A群溶血性レンサ球菌咽頭炎	報告数	179	257	210	229	250	177
	定点当たり	2.03	2.92	2.39	2.60	2.84	2.01
感染性胃腸炎	報告数	919	1,088	1,274	1,409	1,406	1,110
	定点当たり	10.44	12.36	14.48	16.01	15.98	12.61
水痘	報告数	131	155	129	132	131	126
	定点当たり	1.49	1.76	1.47	1.50	1.49	1.43
手足口病	報告数	1	3	-	1	1	2
	定点当たり	0.01	0.03	-	0.01	0.01	0.02
伝染性紅斑	報告数	11	13	13	15	20	11
	定点当たり	0.13	0.15	0.15	0.17	0.23	0.13
突発性発しん	報告数	50	48	59	46	60	55
	定点当たり	0.57	0.55	0.67	0.52	0.68	0.63
百日咳	報告数	1	3	1	2	4	3
	定点当たり	0.01	0.03	0.01	0.02	0.05	0.03
ヘルパンギーナ	報告数	-	-	4	1	1	-
	定点当たり	-	-	0.05	0.01	0.01	-
流行性耳下腺炎	報告数	7	8	6	9	9	11
	定点当たり	0.08	0.09	0.07	0.10	0.10	0.13
急性出血性結膜炎	報告数	-	-	2	7	-	2
	定点当たり	-	-	0.10	0.35	-	0.10
流行性角結膜炎	報告数	25	27	20	30	23	33
	定点当たり	1.25	1.35	1.00	1.50	1.21	1.65
細菌性髄膜炎	報告数	-	-	-	-	-	-
	定点当たり	-	-	-	-	-	-
無菌性髄膜炎	報告数	-	-	1	-	-	-
	定点当たり	-	-	0.20	-	-	-
マイコプラズマ肺炎	報告数	-	-	2	-	-	5
	定点当たり	-	-	0.40	-	-	1.00
クラミジア肺炎 (オウム病を除く)	報告数	-	-	-	-	-	-
	定点当たり	-	-	-	-	-	-