



平成20年03月21日

神奈川県感染症発生情報（週報）

<http://www.eiken.pref.kanagawa.jp/>

平成20年・11週(3月10日～3月16日)

感染症情報センターからのお知らせ

- ・ 「麻しん発生状況」を掲載しました。
- ・ 神奈川県の感染症発生情報（月報）【2月】を掲載しました。（2008.3.13）
- ・ 神奈川県微生物検査情報第181号を掲載しました。（2008.3.11）
- ・ 神奈川県感染性胃腸炎情報を掲載しました。
- ・ 集団かぜ発生状況を掲載しました。

注目感染症

< 感染性胃腸炎 >

第11週の神奈川県の患者報告数は3182人(前週3143人)、定点当たり報告数は16.07人(前週16.04人)と横ばいとなっています。例年の同時期よりも患者報告数が多くなっています。冬から春にかけての感染性胃腸炎の主な原因は、ノロウイルスやロタウイルスなどのウイルス感染です。感染を予防するために外出後やトイレのあと、食事前などには、ていねいに手を洗いましょう。調理器具等は十分に洗浄、消毒をおこないましょう

< 麻しん >

第11週の神奈川県域(横浜市、川崎市を除く)の麻しん届出数は前週(103例)よりも増加し、130例(臨床診断例99例、検査診断例23例、修飾麻しん8例)でした。届出保健所は、横須賀市69例、相模原市11例、藤沢市3例、鎌倉7例、小田原10例、三崎2例、厚木9例、足柄上1例、秦野1例、大和4例、茅ヶ崎13例、年齢群は10歳未満22例、10歳代58例、20歳代37例、30歳代7例、40歳代5例、50歳代1例、ワクチン接種歴有り47例、無し55例、不明28例、でした。麻しんにかかったことのない人や麻しんの予防接種をうけたことのない人は、予防接種について医療機関に相談するようにしましょう。

全数報告疾病（横浜市、川崎市を除く）

< 二類感染症 >

- ・ 結核17例(肺結核11例、結核性胸膜炎2例、頸部リンパ節結核2例、卵管付属器骨盤内結核1例、潜在性結核感染症1例)、推定感染地域は国内17例、年齢群は20歳代1例、30歳代3例、40歳代1例、50歳代6例、60歳代1例、70歳代2例、80歳代1例、90歳代2例でした。

< 五類感染症 >

- ・ 梅毒1例(早期顕症 期)、推定感染地域は国内でした。
- ・ 麻しん130例、詳細は注目感染症<麻しん>を参照してください。

定点週報報告疾病（横浜市、川崎市を除く）

- ・ A群溶血性レンサ球菌咽頭炎の定点当たり報告数が、秦野(定点当たり7.67)、鎌倉(定点当たり6.00)、大和(定点当たり2.86)保健所管内で警報レベルにあります。
- ・ 感染性胃腸炎の定点当たり報告数が、厚木(定点当たり28.18)、秦野(定点当たり27.50)、大和(定点当たり17.86)保健所管内で警報レベルにあります。

神奈川県感染症情報センター

(神奈川県衛生研究所 企画情報部 衛生情報課)

TEL:0467-83-4400(代表)(内線 2112)

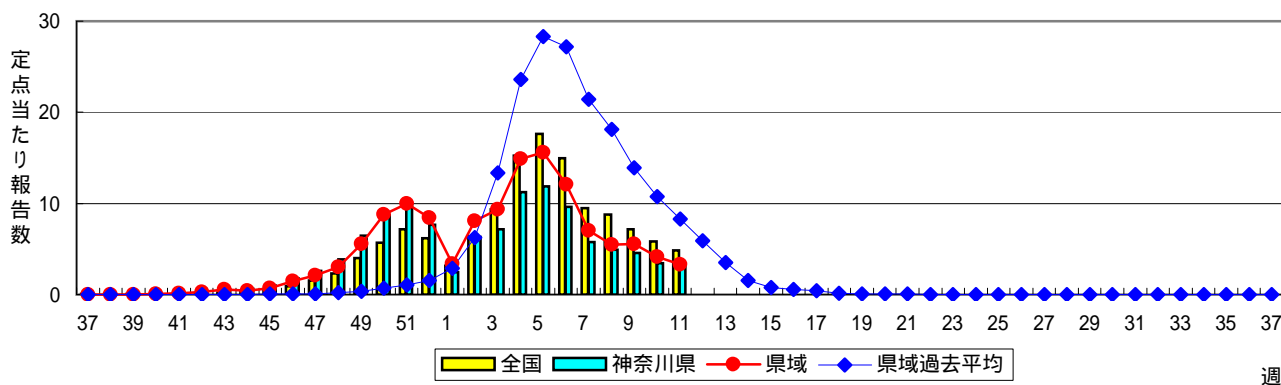
FAX:0467-89-5211(企画情報部)

感染症発生動向調査：週報対象疾患の時系列グラフ

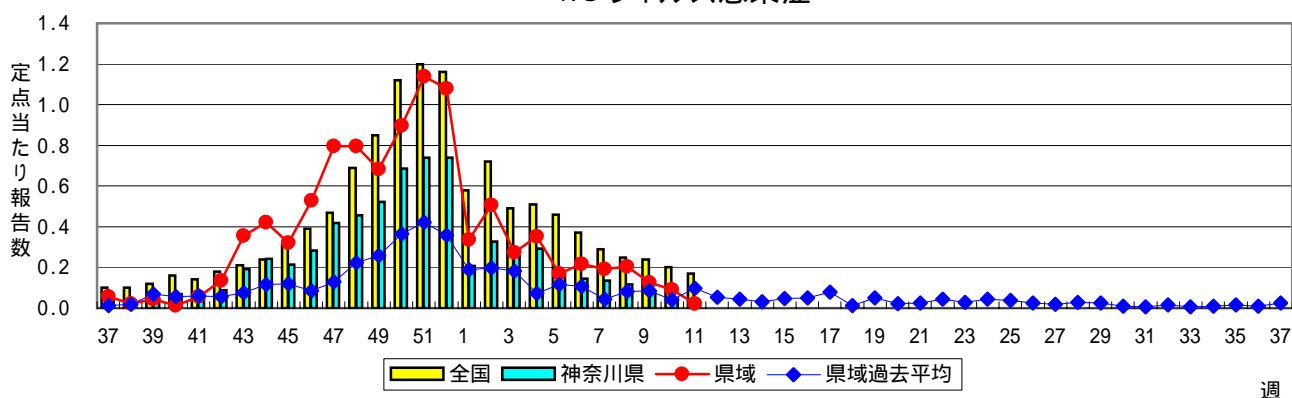
疾患名の括弧書きは、一般名称であり、正式名称ではありません。

神奈川県&県域(横浜市・川崎市を除く)のデータです。

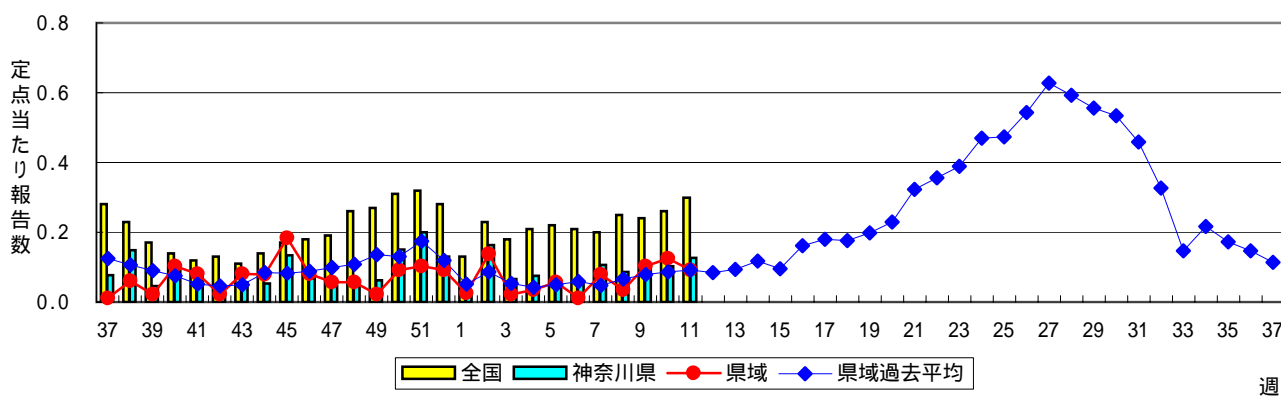
インフルエンザ(高病原性鳥インフルエンザを除く)



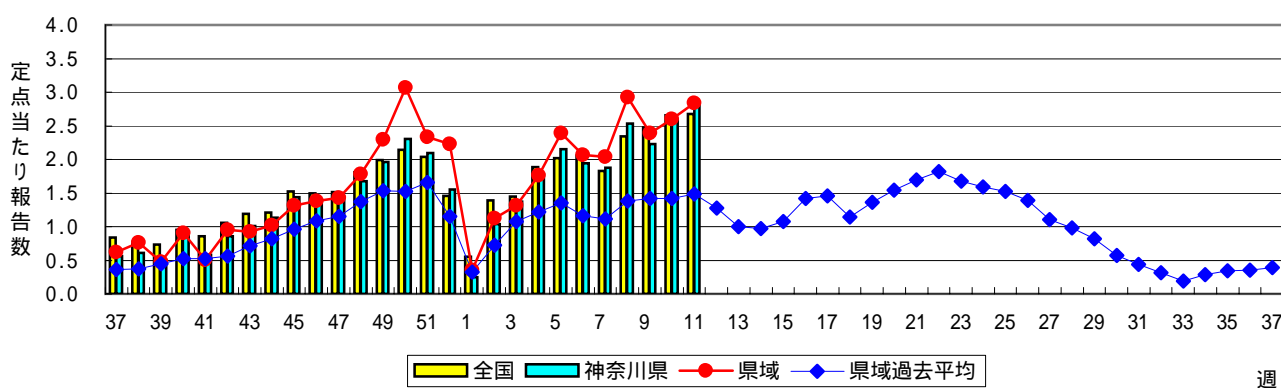
RSウイルス感染症



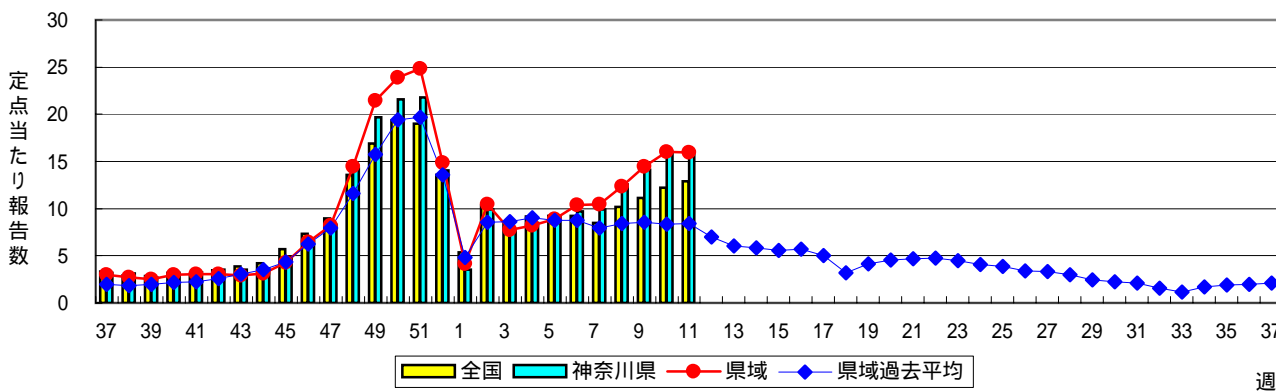
咽頭結膜熱(プール熱)



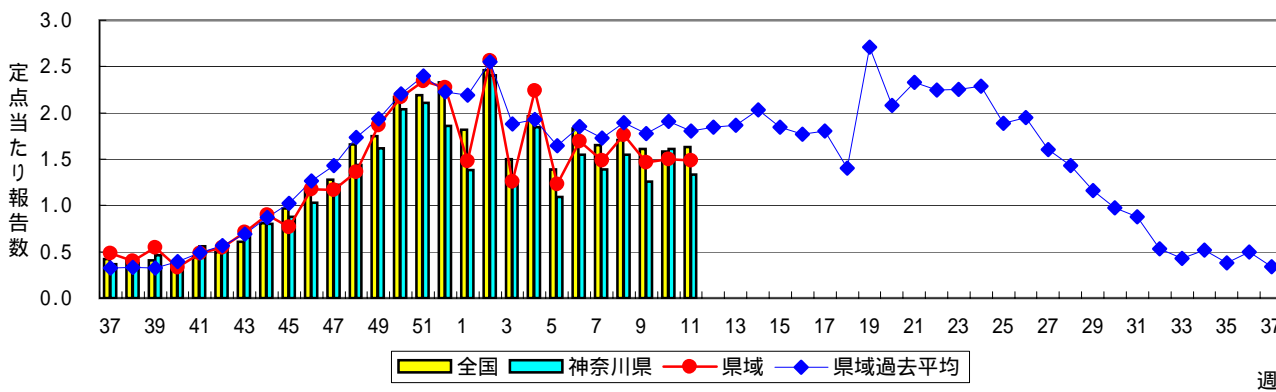
A群溶血性レンサ球菌咽頭炎



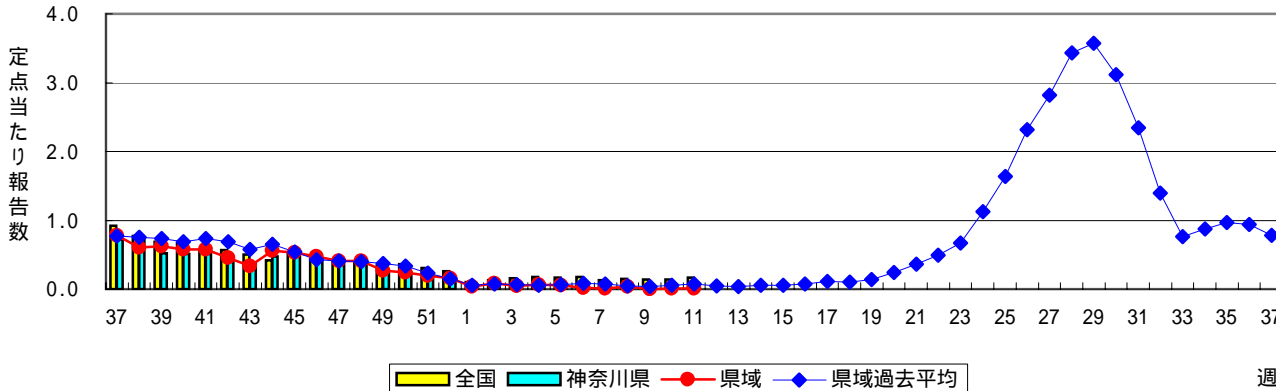
感染性胃腸炎



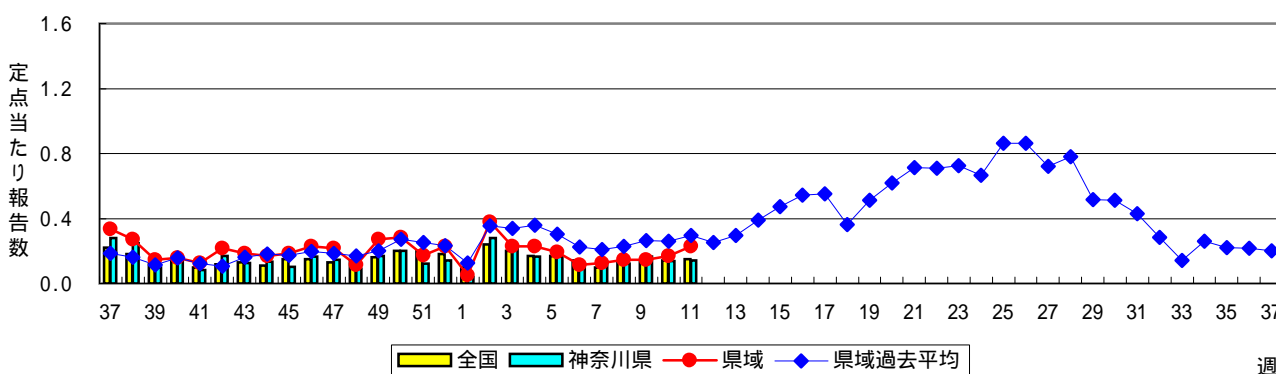
水痘(水ぼうそう)



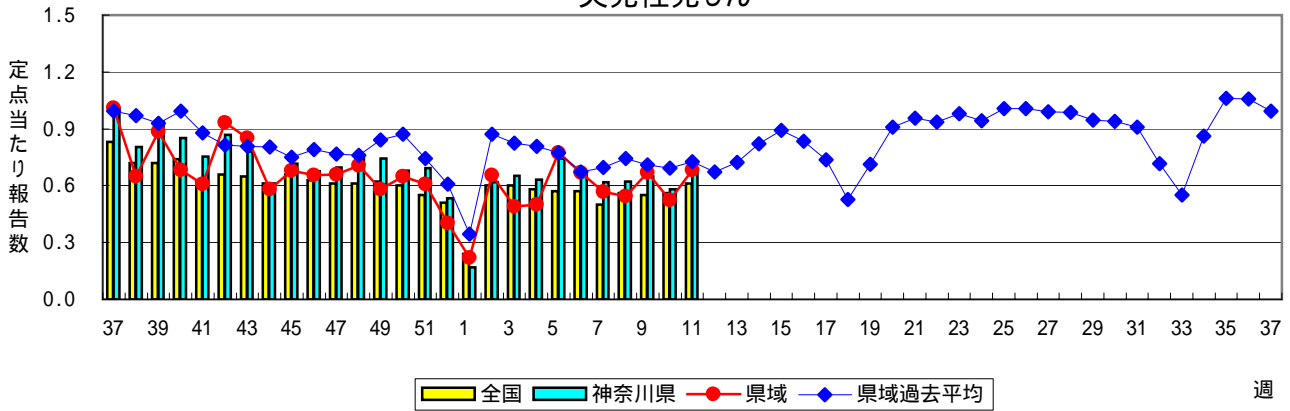
手足口病



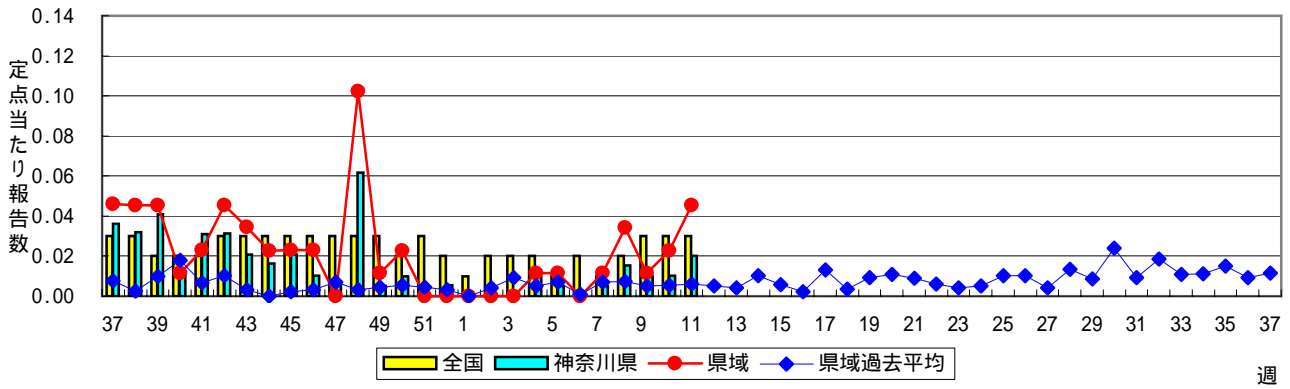
伝染性紅斑(リンゴ病)



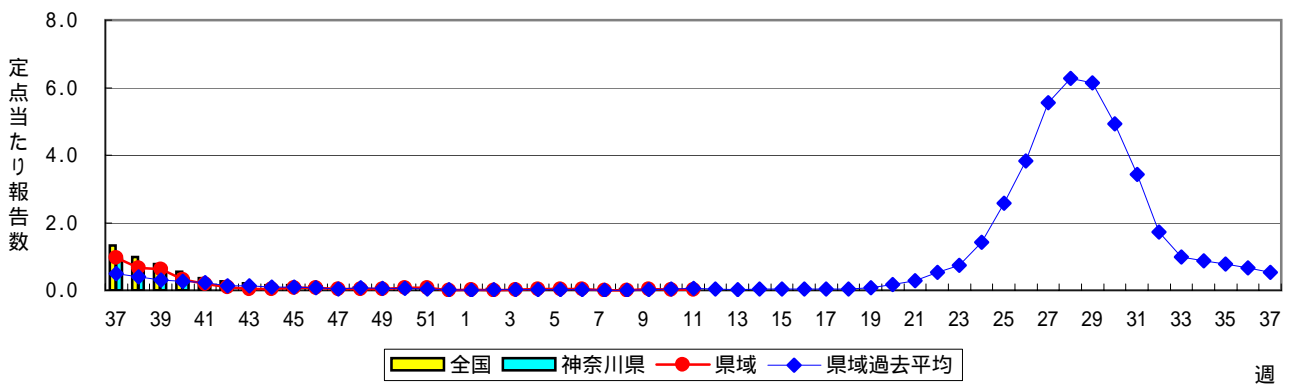
突発性発しん



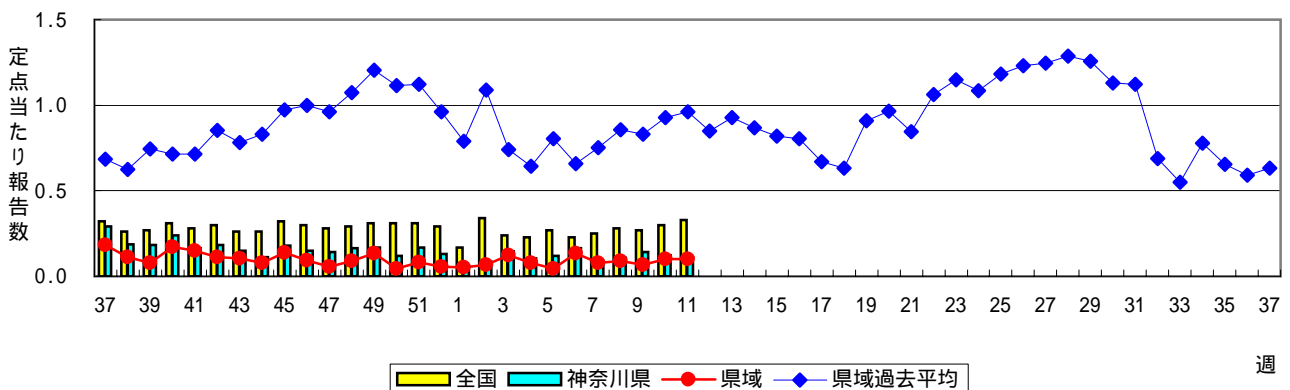
百日咳



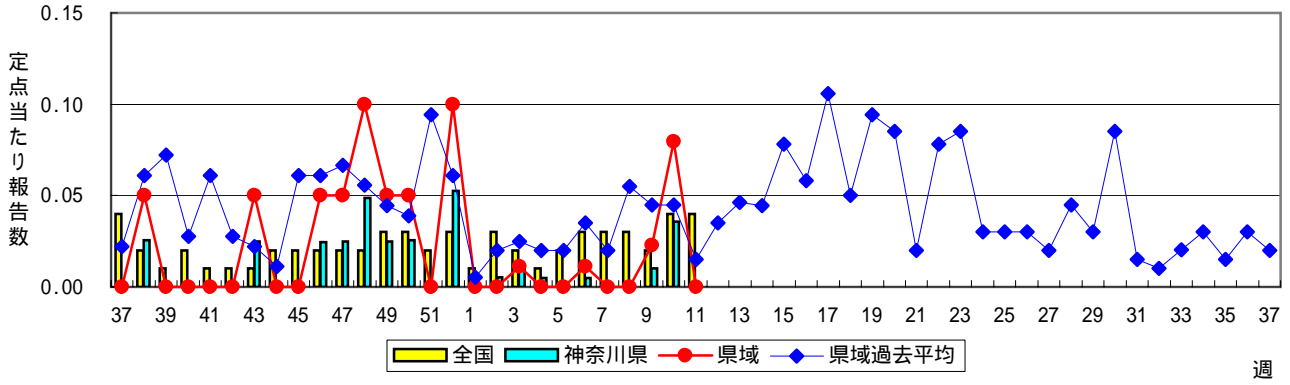
ヘルパンギーナ



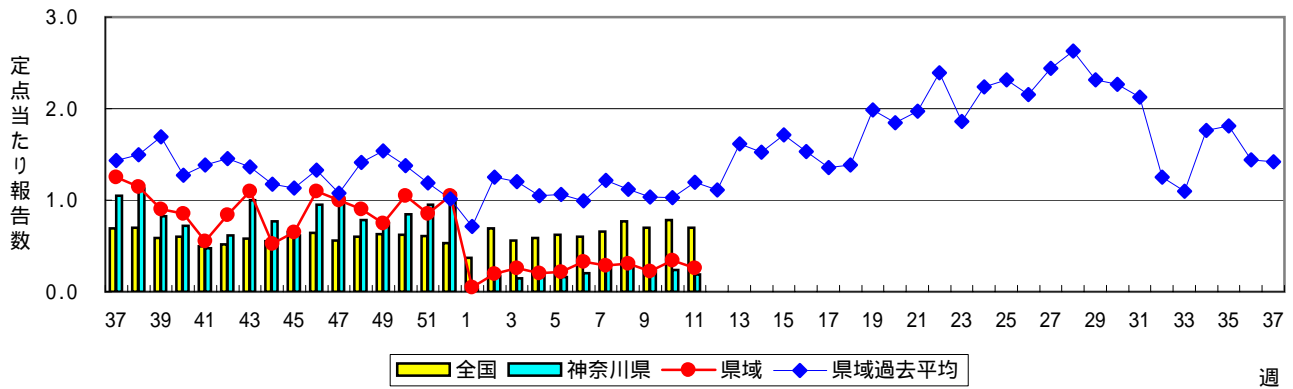
流行性耳下腺炎(おたふくかぜ)



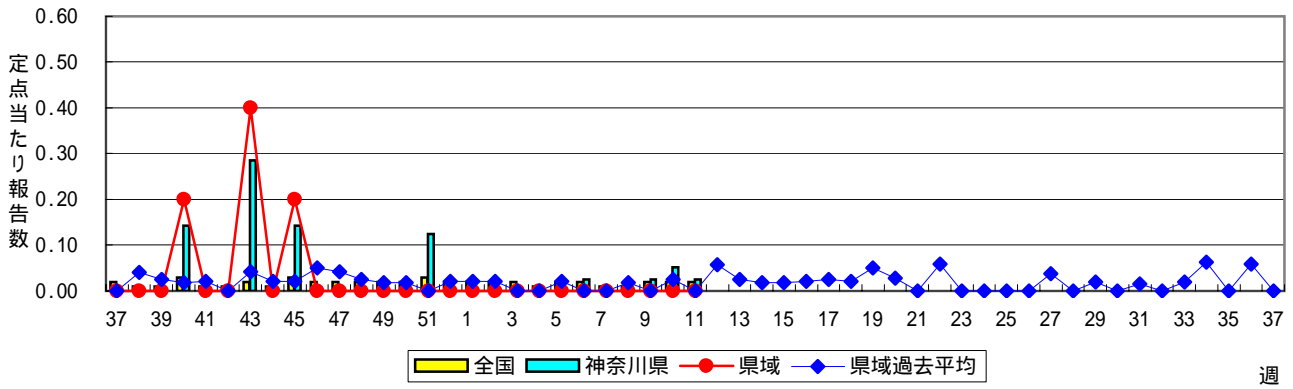
急性出血性結膜炎



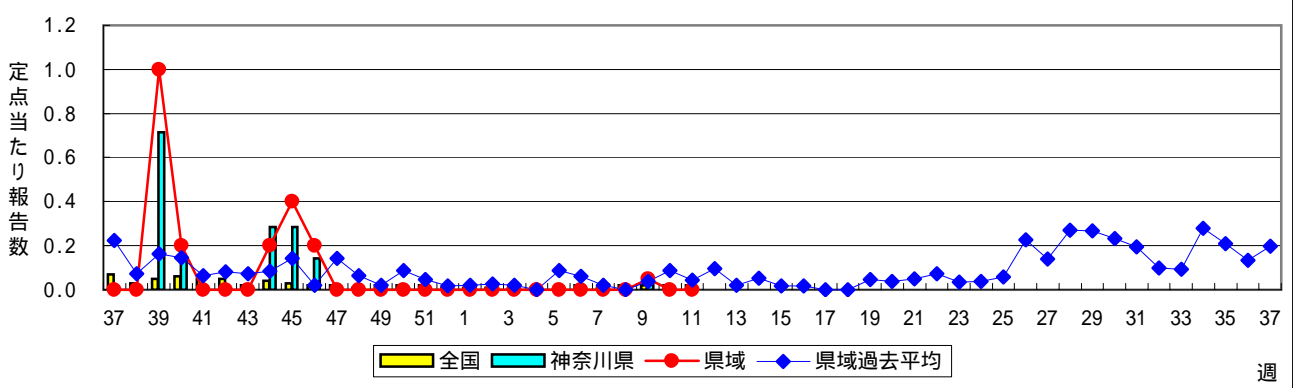
流行性角結膜炎



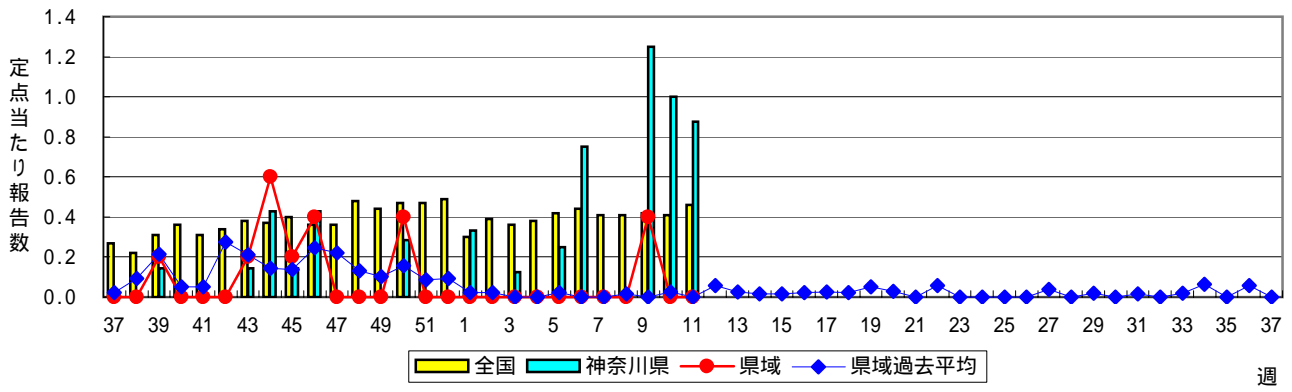
細菌性髄膜炎



無菌性髄膜炎



マイコプラズマ肺炎



クラミジア肺炎(オウム病を除く)

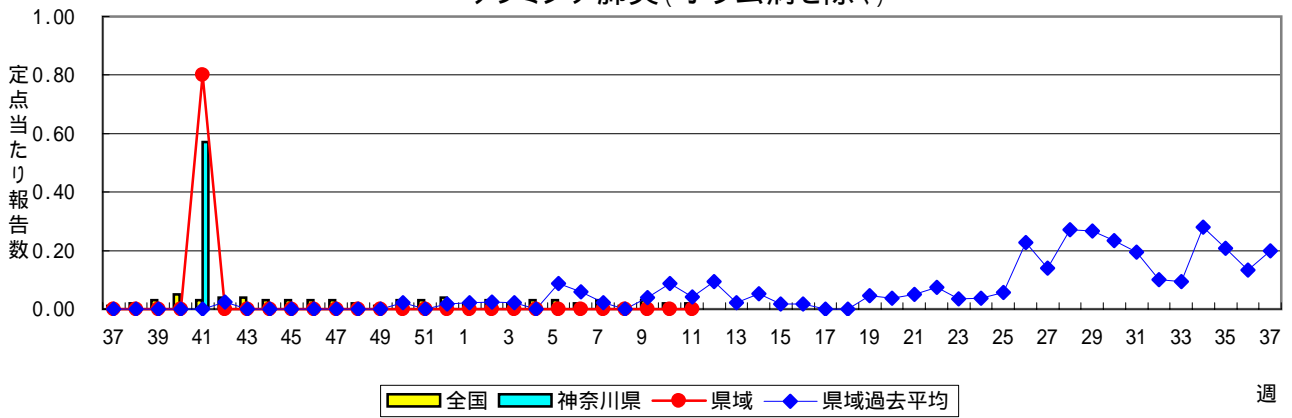


表1 報告数・定点当たり報告数 疾病、政令市・保健所別 (その1)

2008年11週(03月10日～03月16日)

神奈川県	インフルエンザ (高病原性鳥インフルエンザを 除く)		RSウイルス感染症		咽頭結膜熱		A群溶血性レンサ球 菌咽頭炎		感染性胃腸炎	
	報告数	定点当たり	報告数	定点当たり	報告数	定点当たり	報告数	定点当たり	報告数	定点当たり
全県	952	3.11	5	0.03	25	0.13	556	2.81	3,182	16.07
横浜市	302	2.63	1	0.01	14	0.18	205	2.63	1,057	13.55
川崎市	194	3.73	2	0.06	3	0.09	101	3.16	719	22.47
県域 (横浜市、川崎市を除く)	456	3.28	2	0.02	8	0.09	250	2.84	1,406	15.98
横須賀市	34	2.27	-	-	1	0.10	27	2.70	61	6.10
相模原市	65	2.83	-	-	1	0.07	30	2.00	260	17.33
藤沢市	45	3.21	-	-	1	0.11	31	3.44	115	12.78
平塚	41	3.73	-	-	-	-	10	1.43	50	7.14
鎌倉	40	4.44	2	0.40	-	-	30	6.00	58	11.60
小田原	28	2.80	-	-	-	-	8	1.33	115	19.17
三崎	5	1.67	-	-	1	0.50	4	2.00	10	5.00
厚木	84	4.94	-	-	2	0.18	34	3.09	310	28.18
足柄上	8	1.60	-	-	-	-	-	-	17	5.67
秦野	61	6.10	-	-	-	-	46	7.67	165	27.50
大和	21	1.91	-	-	2	0.29	20	2.86	125	17.86
茅ヶ崎	24	2.18	-	-	-	-	10	1.43	120	17.14

神奈川県	水痘		手足口病		伝染性紅斑		突発性発しん		百日咳	
	報告数	定点当たり	報告数	定点当たり	報告数	定点当たり	報告数	定点当たり	報告数	定点当たり
全県	264	1.33	4	0.02	28	0.14	133	0.67	4	0.02
横浜市	93	1.19	3	0.04	8	0.10	43	0.55	-	-
川崎市	40	1.25	-	-	-	-	30	0.94	-	-
県域 (横浜市、川崎市を除く)	131	1.49	1	0.01	20	0.23	60	0.68	4	0.05
横須賀市	28	2.80	-	-	1	0.10	4	0.40	-	-
相模原市	18	1.20	-	-	3	0.20	6	0.40	-	-
藤沢市	7	0.78	-	-	6	0.67	7	0.78	-	-
平塚	3	0.43	-	-	2	0.29	1	0.14	-	-
鎌倉	2	0.40	1	0.20	1	0.20	5	1.00	-	-
小田原	15	2.50	-	-	3	0.50	4	0.67	1	0.17
三崎	1	0.50	-	-	-	-	-	-	-	-
厚木	10	0.91	-	-	1	0.09	12	1.09	-	-
足柄上	1	0.33	-	-	-	-	2	0.67	-	-
秦野	8	1.33	-	-	-	-	7	1.17	-	-
大和	11	1.57	-	-	-	-	2	0.29	-	-
茅ヶ崎	27	3.86	-	-	3	0.43	10	1.43	3	0.43

神奈川県	ヘルパンギーナ		流行性耳下腺炎		急性出血性結膜炎		流行性角結膜炎		細菌性髄膜炎	
	報告数	定点当たり	報告数	定点当たり	報告数	定点当たり	報告数	定点当たり	報告数	定点当たり
全県	1	0.01	22	0.11	-	-	38	0.95	1	0.13
横浜市	-	-	7	0.09	-	-	7	0.50	1	1.00
川崎市	-	-	6	0.19	-	-	8	1.14	-	-
県域 (横浜市、川崎市を除く)	1	0.01	9	0.10	-	-	23	1.21	-	-
横須賀市	-	-	1	0.10	-	-	3	3.00	-	-
相模原市	-	-	-	-	-	-	13	3.25	-	-
藤沢市	-	-	1	0.11	-	-	1	0.50	-	-
平塚	-	-	1	0.14	-	-	1	0.50	-	-
鎌倉	-	-	-	-	-	-	-	-
小田原	-	-	1	0.17	-	-	-	-
三崎	-	-	-	-
厚木	-	-	4	0.36	-	-	5	1.67	-	-
足柄上	-	-	-	-
秦野	-	-	-	-	-	-	-	-
大和	1	0.14	-	-	-	-	-	-
茅ヶ崎	-	-	1	0.14	-	-	-	-

表1 報告数・定点当たり報告数 疾病、政令市・保健所別 (その2)

2008年11週(03月10日～03月16日)

神奈川県	無菌性髄膜炎		マイコプラズマ肺炎		クラミジア肺炎 (オウム病を除く)	
	報告数	定点当たり	報告数	定点当たり	報告数	定点当たり
全県	-	-	7	0.88	-	-
横浜市	-	-	7	7.00	-	-
川崎市	-	-	-	-	-	-
県域 (横浜市、川崎市を除く)	-	-	-	-	-	-
横須賀市	-	-	-	-	-	-
相模原市	-	-	-	-	-	-
藤沢市	-	-	-	-	-	-
平塚	-	-	-	-	-	-
鎌倉
小田原
三崎
厚木	-	-	-	-	-	-
足柄上
秦野
大和
茅ヶ崎

表2 報告数・定点当たり報告数、疾病・年齢階級別 (その2)

2008年11週(03月10日～03月16日)

インフルエンザ定点		項目	9	10-14	15-19	20-29	30-39	40-49	50-59	60-69	70-79	80歳以上
インフルエンザ (高病原性鳥インフルエンザを除く)	全国	報告数	994	3,308	749	1,296	1,912	991	538	238	135	86
		定点当たり	0.21	0.70	0.16	0.27	0.40	0.21	0.11	0.05	0.03	0.02
	県域	報告数	16	71	5	27	47	27	9	5	1	5
		定点当たり	0.12	0.51	0.04	0.19	0.34	0.19	0.06	0.04	0.01	0.04

小児科定点		項目	9	10-14	15-19	20歳以上
RSウイルス感染症	全国	報告数	-	1	-	1
		定点当たり	-	-	-	-
	県域	報告数	-	-	-	-
		定点当たり	-	-	-	-
咽頭結膜熱	全国	報告数	13	24	3	17
		定点当たり	-	0.01	-	0.01
	県域	報告数	-	1	-	-
		定点当たり	-	0.01	-	-
A群溶血性レンサ球菌咽頭炎	全国	報告数	473	782	31	338
		定点当たり	0.16	0.26	0.01	0.11
	県域	報告数	21	16	-	7
		定点当たり	0.24	0.18	-	0.08
感染性胃腸炎	全国	報告数	1,536	3,195	463	3,219
		定点当たり	0.51	1.06	0.15	1.06
	県域	報告数	61	99	11	132
		定点当たり	0.69	1.13	0.13	1.50
水痘	全国	報告数	59	78	7	26
		定点当たり	0.02	0.03	-	0.01
	県域	報告数	3	4	1	1
		定点当たり	0.03	0.05	0.01	0.01
手足口病	全国	報告数	3	3	-	1
		定点当たり	-	-	-	-
	県域	報告数	-	-	-	-
		定点当たり	-	-	-	-
伝染性紅斑	全国	報告数	24	23	1	5
		定点当たり	0.01	0.01	-	-
	県域	報告数	1	-	-	-
		定点当たり	0.01	-	-	-
突発性発しん	全国	報告数	-	-	-	-
		定点当たり	-	-	-	-
	県域	報告数	-	-	-	-
		定点当たり	-	-	-	-
百日咳	全国	報告数	2	15	3	28
		定点当たり	-	-	-	0.01
	県域	報告数	1	1	-	-
		定点当たり	0.01	0.01	-	-
ヘルパンギーナ	全国	報告数	-	2	-	3
		定点当たり	-	-	-	-
	県域	報告数	-	-	-	-
		定点当たり	-	-	-	-
流行性耳下腺炎	全国	報告数	35	44	5	12
		定点当たり	0.01	0.01	-	-
	県域	報告数	-	-	-	-
		定点当たり	-	-	-	-

眼科定点		項目	9	10-14	15-19	20-29	30-39	40-49	50-59	60-69	70歳以上
急性出血性結膜炎	全国	報告数	-	-	2	4	5	2	3	5	-
		定点当たり	-	-	-	0.01	0.01	-	-	0.01	-
	県域	報告数	-	-	-	-	-	-	-	-	-
		定点当たり	-	-	-	-	-	-	-	-	-
流行性角結膜炎	全国	報告数	4	17	14	74	99	45	65	41	35
		定点当たり	0.01	0.03	0.02	0.11	0.15	0.07	0.10	0.06	0.05
	県域	報告数	1	3	1	3	6	4	-	1	1
		定点当たり	0.05	0.16	0.05	0.16	0.32	0.21	-	0.05	0.05

基幹定点(週報)		項目	45-49	50-54	55-59	60-64	65-69	70歳以上
細菌性髄膜炎	全国	報告数	-	1	-	-	-	1
		定点当たり	-	-	-	-	-	-
	県域	報告数	-	-	-	-	-	-
		定点当たり	-	-	-	-	-	-
無菌性髄膜炎	全国	報告数	-	1	-	-	-	
		定点当たり	-	-	-	-	-	
	県域	報告数	-	-	-	-	-	
		定点当たり	-	-	-	-	-	
マイコプラズマ肺炎	全国	報告数	2	4	3	5	3	4
		定点当たり	-	0.01	0.01	0.01	0.01	0.01
	県域	報告数	-	-	-	-	-	
		定点当たり	-	-	-	-	-	
クラミジア肺炎 (オウム病を除く)	全国	報告数	-	-	-	-	-	2
		定点当たり	-	-	-	-	-	-
	県域	報告数	-	-	-	-	-	
		定点当たり	-	-	-	-	-	

表3 5週前～今週の推移

2008年11週(03月10日～03月16日)

*県域報告数(横浜市、川崎市を除く)

神奈川県男女合計	項目	5週前	4週前	3週前	2週前	1週前	今週
インフルエンザ (高病原性鳥インフルエンザを除く)	報告数	1,679	978	754	769	574	456
	定点当たり	12.08	7.04	5.46	5.53	4.16	3.28
RSウイルス感染症	報告数	19	17	18	11	8	2
	定点当たり	0.22	0.19	0.20	0.13	0.09	0.02
咽頭結膜熱	報告数	1	7	3	9	11	8
	定点当たり	0.01	0.08	0.03	0.10	0.13	0.09
A群溶血性レンサ球菌咽頭炎	報告数	182	179	257	210	229	250
	定点当たり	2.07	2.03	2.92	2.39	2.60	2.84
感染性胃腸炎	報告数	914	919	1,088	1,274	1,409	1,406
	定点当たり	10.39	10.44	12.36	14.48	16.01	15.98
水痘	報告数	149	131	155	129	132	131
	定点当たり	1.69	1.49	1.76	1.47	1.50	1.49
手足口病	報告数	2	1	3	-	1	1
	定点当たり	0.02	0.01	0.03	-	0.01	0.01
伝染性紅斑	報告数	10	11	13	13	15	20
	定点当たり	0.11	0.13	0.15	0.15	0.17	0.23
突発性発しん	報告数	59	50	48	59	46	60
	定点当たり	0.67	0.57	0.55	0.67	0.52	0.68
百日咳	報告数	-	1	3	1	2	4
	定点当たり	-	0.01	0.03	0.01	0.02	0.05
ヘルパンギーナ	報告数	3	-	-	4	1	1
	定点当たり	0.03	-	-	0.05	0.01	0.01
流行性耳下腺炎	報告数	12	7	8	6	9	9
	定点当たり	0.14	0.08	0.09	0.07	0.10	0.10
急性出血性結膜炎	報告数	1	-	-	2	7	-
	定点当たり	0.05	-	-	0.10	0.35	-
流行性角結膜炎	報告数	29	25	27	20	30	23
	定点当たり	1.45	1.25	1.35	1.00	1.50	1.21
細菌性髄膜炎	報告数	-	-	-	-	-	-
	定点当たり	-	-	-	-	-	-
無菌性髄膜炎	報告数	-	-	-	1	-	-
	定点当たり	-	-	-	0.20	-	-
マイコプラズマ肺炎	報告数	-	-	-	2	-	-
	定点当たり	-	-	-	0.40	-	-
クラミジア肺炎 (オウム病を除く)	報告数	-	-	-	-	-	-
	定点当たり	-	-	-	-	-	-