



平成20年03月13日

神奈川県感染症発生情報（週報）

<http://www.eiken.pref.kanagawa.jp/>

平成20年・10週(3月3日～3月9日)

感染症情報センターからのお知らせ

- ・ 「麻しん発生状況」を掲載しました。
- ・ 神奈川県の感染症発生情報（月報）【2月】を掲載しました。（2008.3.13）
- ・ 神奈川県微生物検査情報第181号を掲載しました。（2008.3.11）
- ・ 神奈川県感染性胃腸炎情報を掲載しました。
- ・ 集団かぜ発生状況を掲載しました。

注目感染症

< 感染性胃腸炎 >

第10週の神奈川県の患者報告数は3143人(前週2809人)、定点当たり報告数は16.04人(前週14.12人)と増加しています。(昨年同時期 患者報告数1613人、定点当たり報告数7.91人)例年の同時期よりも患者報告数が多くなっています。冬から春にかけての感染性胃腸炎の主な原因は、ノロウイルスやロタウイルスなどのウイルス感染です。感染を予防するために外出後やトイレのあと、食事前などには、ていねいに手を洗いましょう。調理器具等は十分に洗浄、消毒をおこないましょう

< 麻しん >

第10週の神奈川県域(横浜市、川崎市を除く)の麻しん届出数は103例(臨床診断例73例、検査診断例23例、修飾麻しん7例)でした。届出保健所は、横須賀市51例、相模原市9例、藤沢市5例、平塚1例、鎌倉9例、小田原1例、三崎1例、厚木6例、足柄上1例、秦野7例、大和1例、茅ヶ崎11例、年齢群は10歳未満22例、10歳代45例、20歳代25例、30歳代7例、40歳代3例、60歳代1例、ワクチン接種歴有り28例、無し45例、不明30例、でした。麻しんにかかったことのない人や麻しんの予防接種をうけたことのない人は、予防接種について医療機関に相談するようにしましょう。

全数報告疾病(横浜市、川崎市を除く)

< 二類感染症 >

- ・ 結核11例(肺結核9例、結核性胸膜炎1例、粟粒結核1例)、推定感染地域は国内11例、年齢群は20歳代1例、30歳代1例、60歳代4例、80歳代5例でした。

< 五類感染症 >

- ・ 麻しん103例、詳細は注目感染症<麻しん>を参照してください。

定点週報報告疾病(横浜市、川崎市を除く)

- ・ A群溶血性レンサ球菌咽頭炎の定点当たり報告数が、鎌倉(定点当たり8.00)、秦野(定点当たり6.00)、大和(定点当たり4.43)保健所管内で警報レベルにあります。
- ・ 感染性胃腸炎の定点当たり報告数が、秦野(定点当たり26.17)、大和(定点当たり20.86)、厚木(定点当たり26.09)保健所管内で警報レベルにあります。

神奈川県感染症情報センター

(神奈川県衛生研究所 企画情報部 衛生情報課)

TEL:0467-83-4400(代表)(内線 2112)

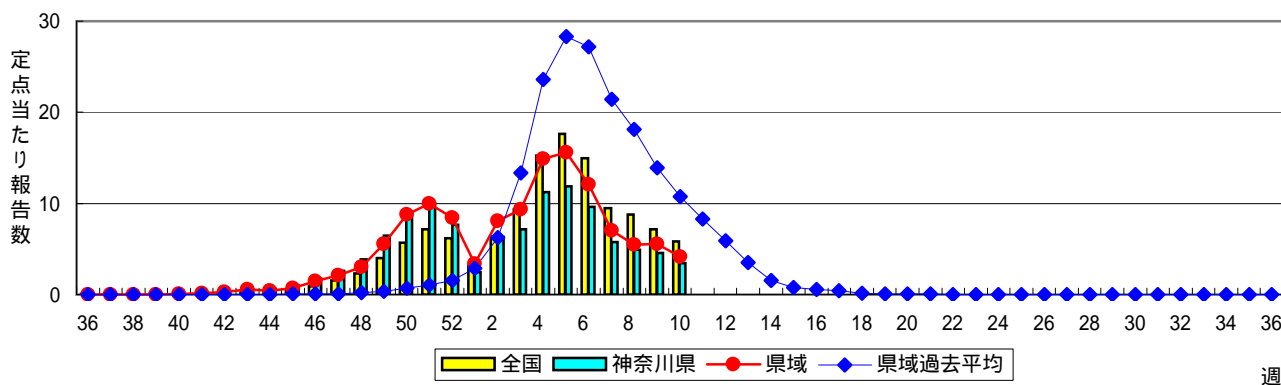
FAX:0467-89-5211(企画情報部)

感染症発生動向調査：週報対象疾患の時系列グラフ

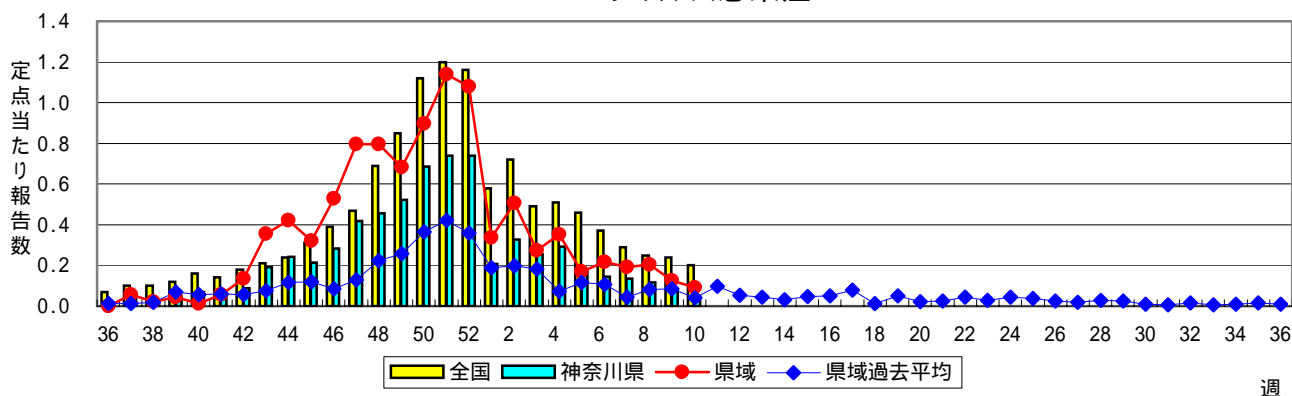
疾患名の括弧書きは、一般名称であり、正式名称ではありません。

神奈川県&県域(横浜市・川崎市を除く)のデータです。

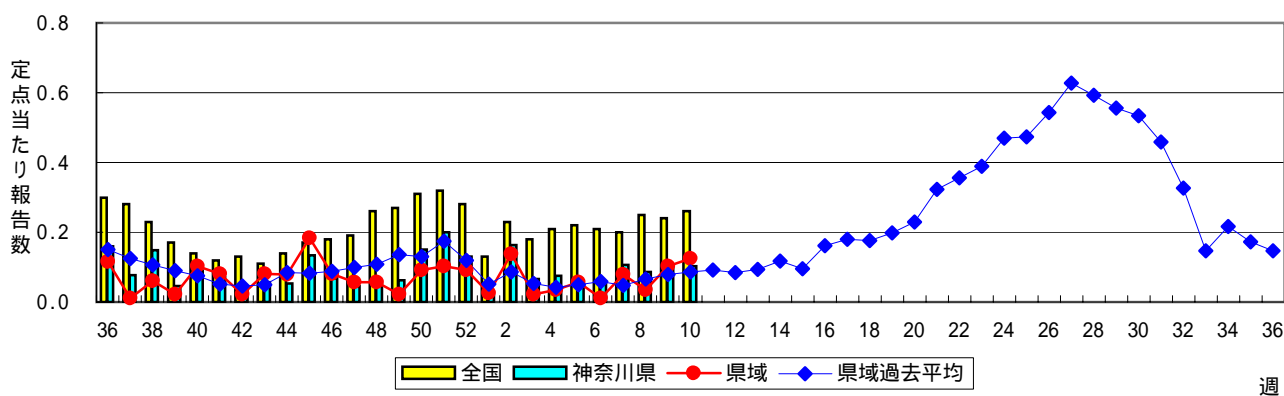
インフルエンザ(高病原性鳥インフルエンザを除く)



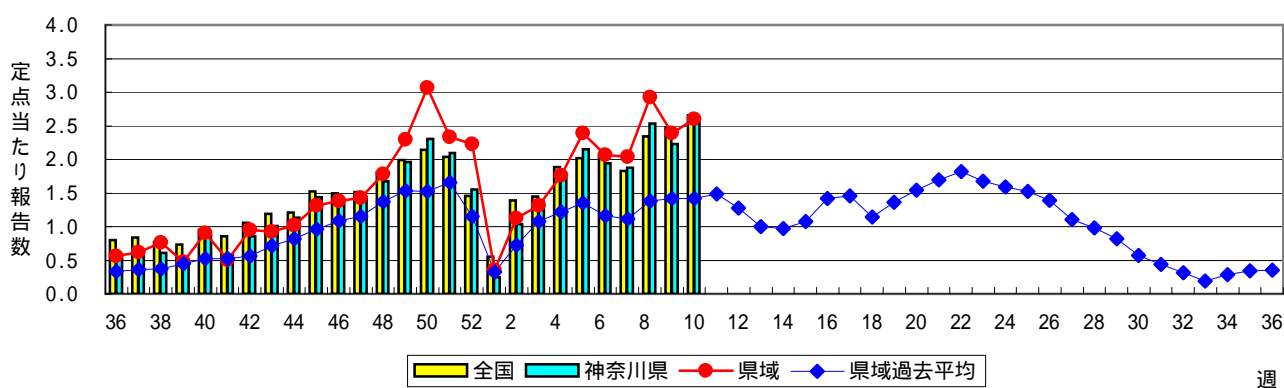
RSウイルス感染症



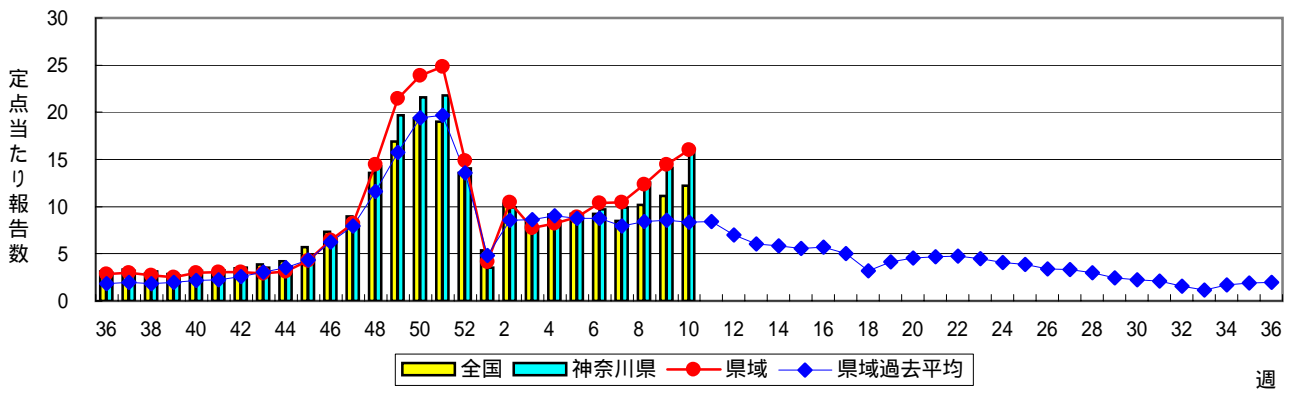
咽頭結膜熱(プール熱)



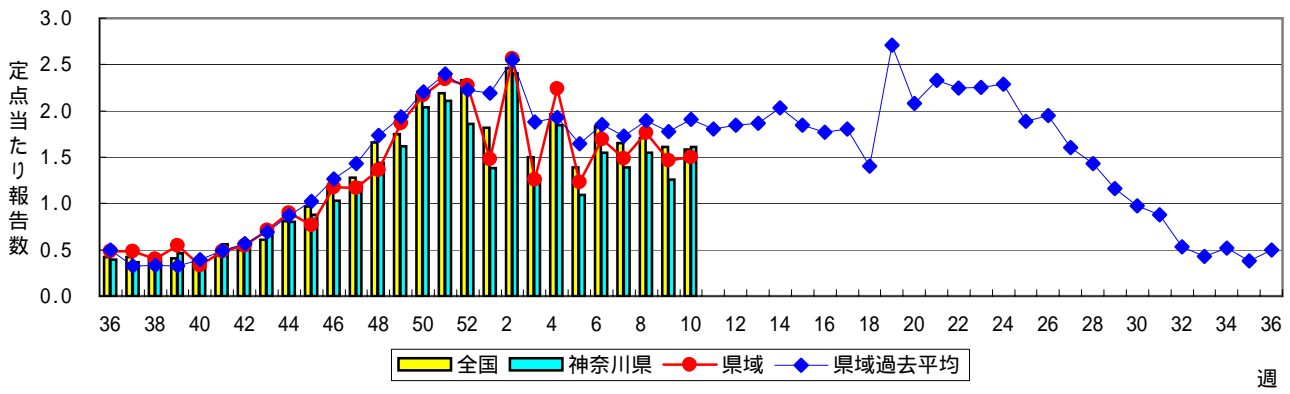
A群溶血性レンサ球菌咽頭炎



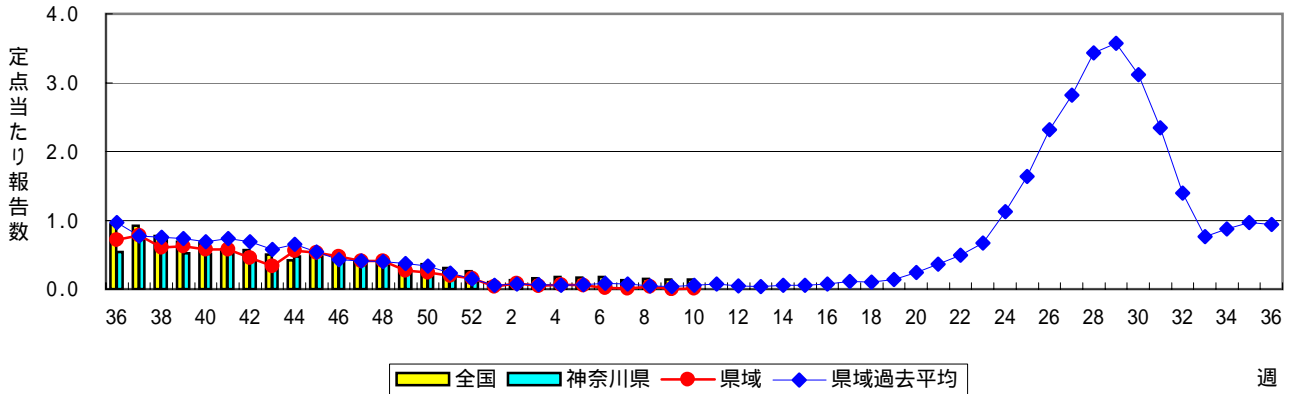
感染性胃腸炎



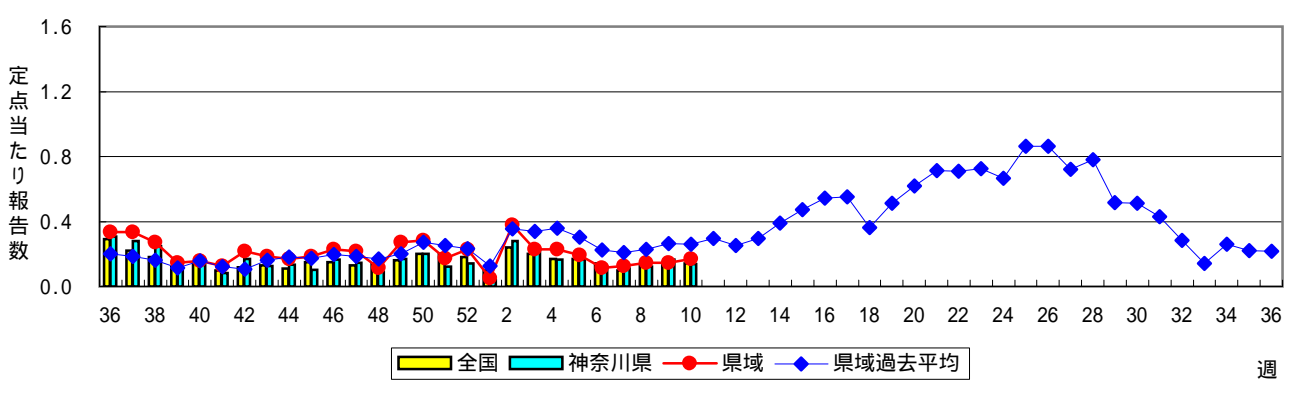
水痘(水ぼうそう)



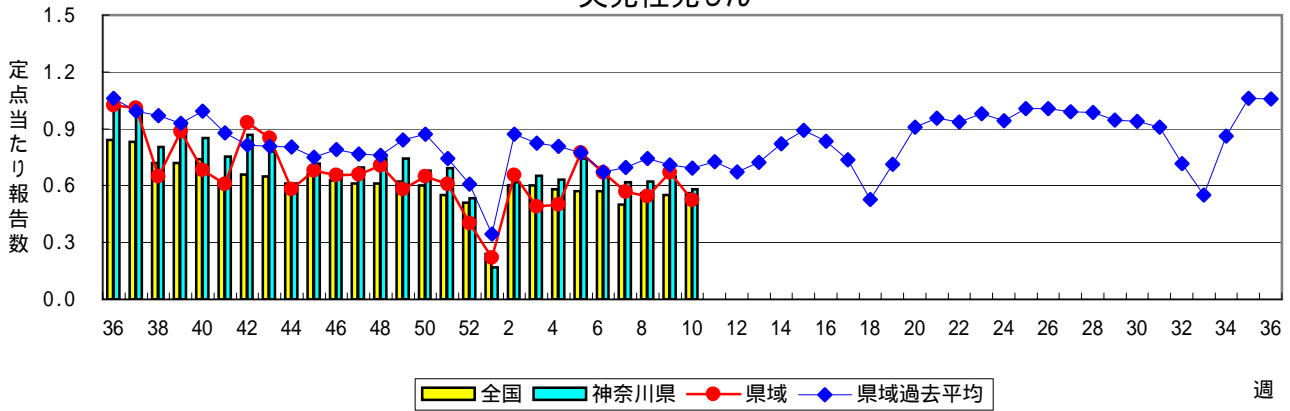
手足口病



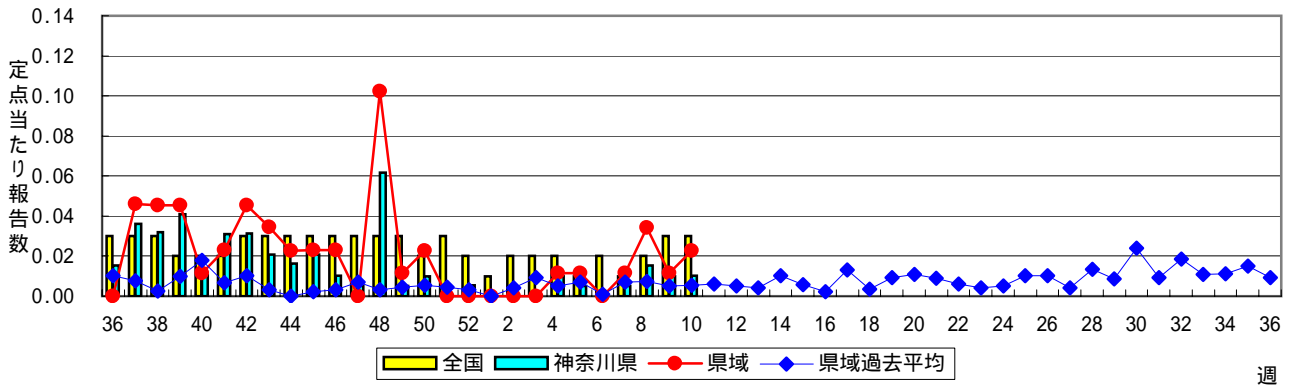
伝染性紅斑(リンゴ病)



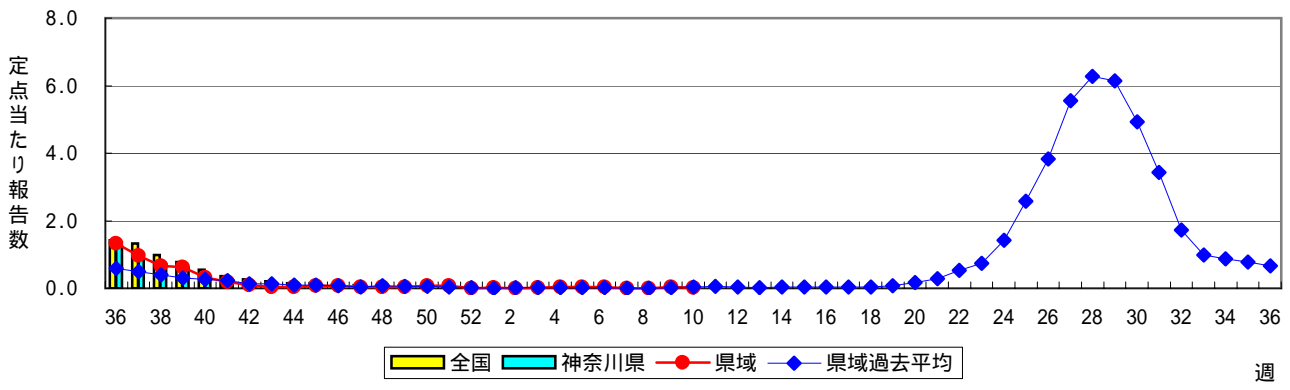
突発性発しん



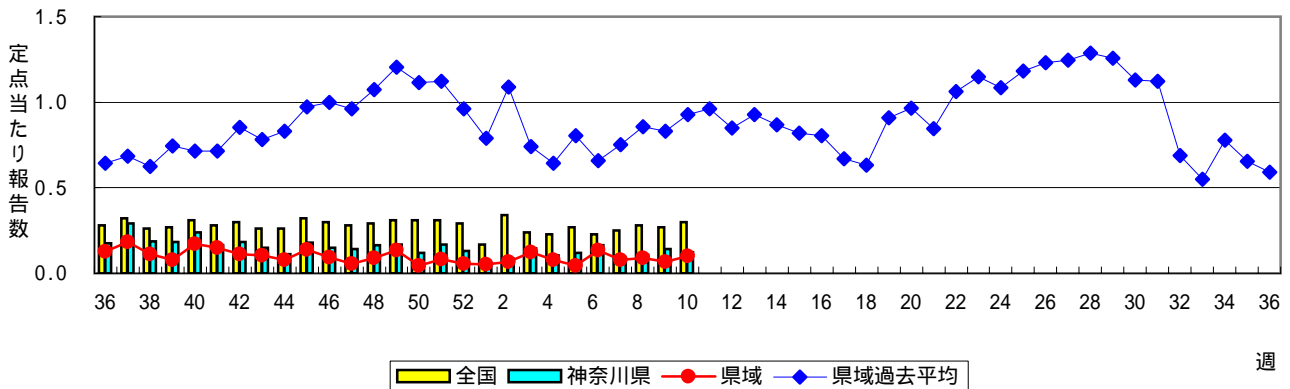
百日咳



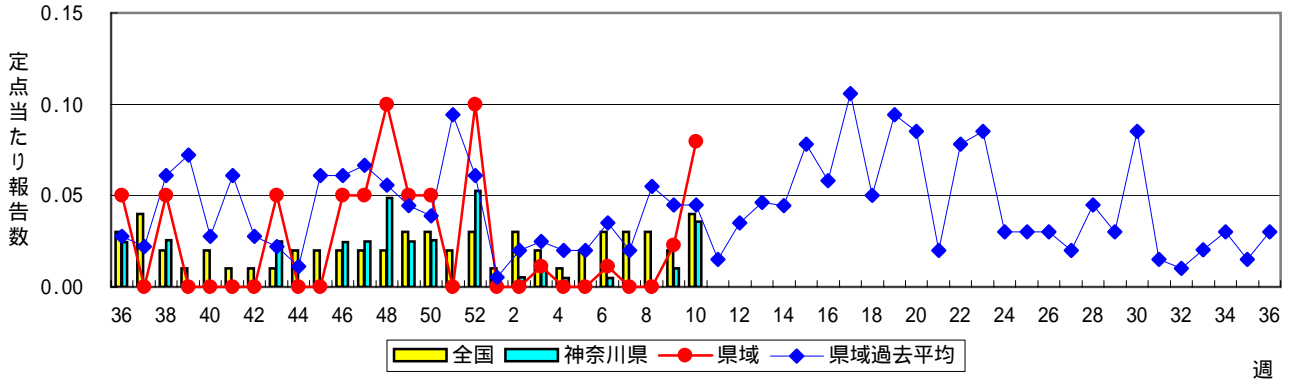
ヘルパンギーナ



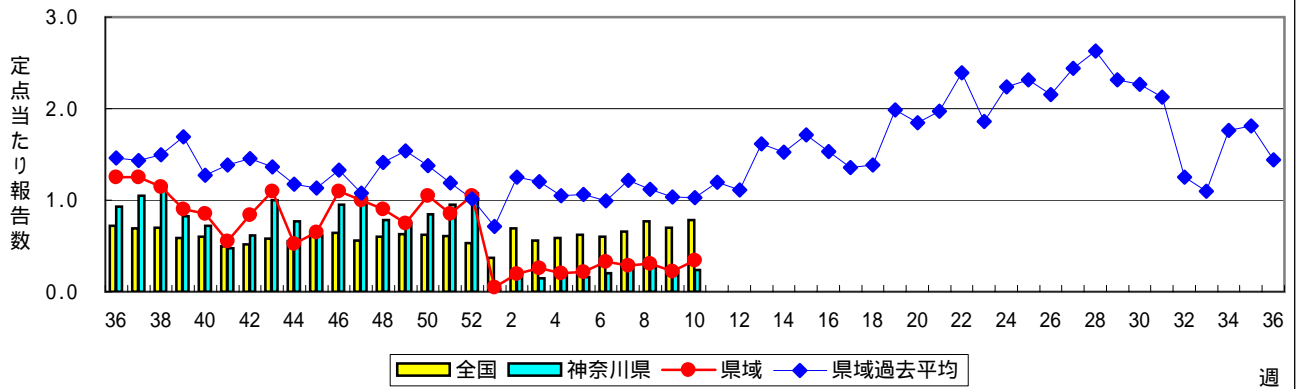
流行性耳下腺炎(おたふくかぜ)



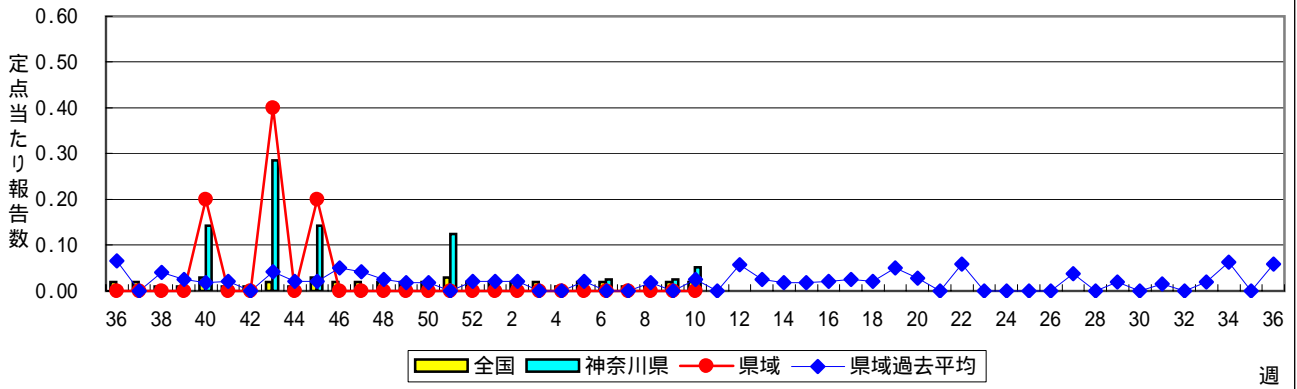
急性出血性結膜炎



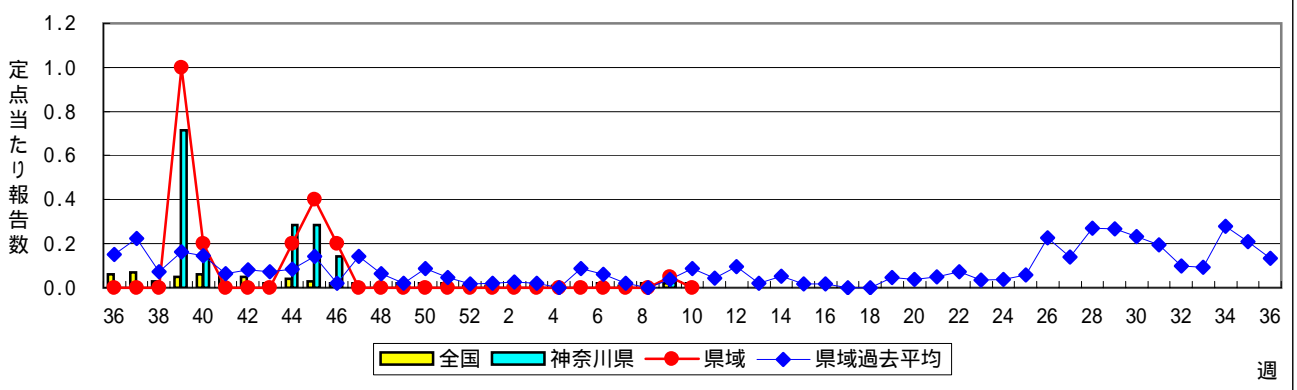
流行性角結膜炎



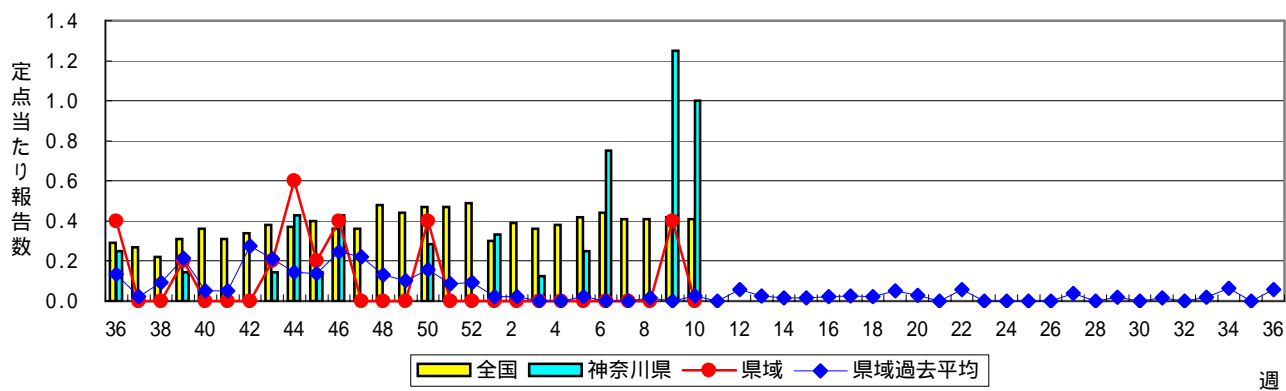
細菌性髄膜炎



無菌性髄膜炎



マイコプラズマ肺炎



クラミジア肺炎(オウム病を除く)

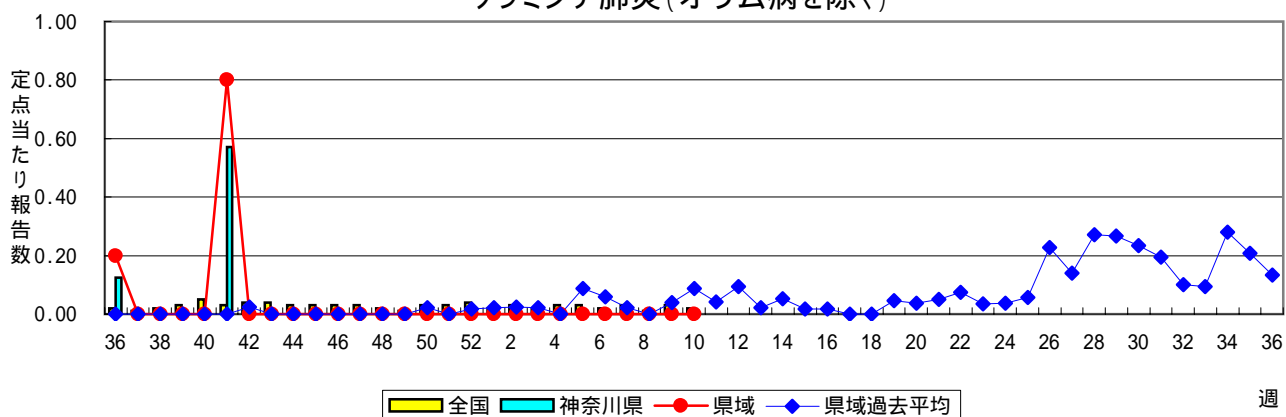


表1 報告数・定点当たり報告数 疾病、政令市・保健所別 (その1)

2008年10週(03月03日～03月09日)

神奈川県	インフルエンザ (高病原性鳥インフルエンザを 除く)		RSウイルス感染症		咽頭結膜熱		A群溶血性レンサ球 菌咽頭炎		感染性胃腸炎	
	報告数	定点当たり	報告数	定点当たり	報告数	定点当たり	報告数	定点当たり	報告数	定点当たり
全県	1,060	3.48	9	0.05	20	0.10	510	2.60	3,143	16.04
横浜市	318	2.77	1	0.01	8	0.11	174	2.29	1,015	13.36
川崎市	168	3.23	-	-	1	0.03	107	3.34	719	22.47
県域 (横浜市、川崎市を除く)	574	4.16	8	0.09	11	0.13	229	2.60	1,409	16.01
横須賀市	42	2.80	1	0.10	-	-	24	2.40	79	7.90
相模原市	84	3.65	-	-	-	-	20	1.33	249	16.60
藤沢市	39	2.79	-	-	6	0.67	16	1.78	122	13.56
平塚	54	4.91	-	-	1	0.14	4	0.57	60	8.57
鎌倉	39	4.33	4	0.80	-	-	40	8.00	51	10.20
小田原	24	2.40	2	0.33	1	0.17	10	1.67	111	18.50
三崎	3	1.00	-	-	-	-	3	1.50	17	8.50
厚木	115	6.76	-	-	2	0.18	34	3.09	287	26.09
足柄上	6	1.20	-	-	-	-	1	0.33	10	3.33
秦野	53	5.30	-	-	1	0.17	36	6.00	157	26.17
大和	70	6.36	-	-	-	-	31	4.43	146	20.86
茅ヶ崎	45	4.50	1	0.14	-	-	10	1.43	120	17.14

神奈川県	水痘		手足口病		伝染性紅斑		突発性発しん		百日咳	
	報告数	定点当たり	報告数	定点当たり	報告数	定点当たり	報告数	定点当たり	報告数	定点当たり
全県	316	1.61	2	0.01	27	0.14	114	0.58	2	0.01
横浜市	116	1.53	1	0.01	9	0.12	39	0.51	-	-
川崎市	68	2.13	-	-	3	0.09	29	0.91	-	-
県域 (横浜市、川崎市を除く)	132	1.50	1	0.01	15	0.17	46	0.52	2	0.02
横須賀市	22	2.20	1	0.10	1	0.10	3	0.30	-	-
相模原市	17	1.13	-	-	3	0.20	5	0.33	-	-
藤沢市	7	0.78	-	-	5	0.56	5	0.56	-	-
平塚	3	0.43	-	-	1	0.14	3	0.43	-	-
鎌倉	8	1.60	-	-	-	-	3	0.60	-	-
小田原	27	4.50	-	-	2	0.33	2	0.33	1	0.17
三崎	2	1.00	-	-	-	-	-	-	-	-
厚木	14	1.27	-	-	2	0.18	6	0.55	-	-
足柄上	2	0.67	-	-	-	-	2	0.67	-	-
秦野	11	1.83	-	-	-	-	6	1.00	-	-
大和	7	1.00	-	-	-	-	4	0.57	-	-
茅ヶ崎	12	1.71	-	-	1	0.14	7	1.00	1	0.14

神奈川県	ヘルパンギーナ		流行性耳下腺炎		急性出血性結膜炎		流行性角結膜炎		細菌性髄膜炎	
	報告数	定点当たり	報告数	定点当たり	報告数	定点当たり	報告数	定点当たり	報告数	定点当たり
全県	8	0.04	24	0.12	7	0.18	47	1.21	2	0.25
横浜市	7	0.09	11	0.14	-	-	9	0.75	-	-
川崎市	-	-	4	0.13	-	-	8	1.14	2	1.00
県域 (横浜市、川崎市を除く)	1	0.01	9	0.10	7	0.35	30	1.50	-	-
横須賀市	1	0.10	1	0.10	-	-	6	3.00	-	-
相模原市	-	-	5	0.33	-	-	9	2.25	-	-
藤沢市	-	-	-	-	-	-	-	-	-	-
平塚	-	-	-	-	-	-	-	-	-	-
鎌倉	-	-	-	-	-	-	4	4.00
小田原	-	-	-	-	-	-	-	-
三崎	-	-	-	-
厚木	-	-	3	0.27	7	2.33	10	3.33	-	-
足柄上	-	-	-	-
秦野	-	-	-	-	-	-	-	-
大和	-	-	-	-	-	-	-	-
茅ヶ崎	-	-	-	-	-	-	1	0.50

表1 報告数・定点当たり報告数 疾病、政令市・保健所別 (その2)

2008年10週(03月03日～03月09日)

神奈川県	無菌性髄膜炎		マイコプラズマ肺炎		クラミジア肺炎 (オウム病を除く)	
	報告数	定点当たり	報告数	定点当たり	報告数	定点当たり
全県	-	-	8	1.00	-	-
横浜市	-	-	8	8.00	-	-
川崎市	-	-	-	-	-	-
県域 (横浜市、川崎市を除く)	-	-	-	-	-	-
横須賀市	-	-	-	-	-	-
相模原市	-	-	-	-	-	-
藤沢市	-	-	-	-	-	-
平塚	-	-	-	-	-	-
鎌倉
小田原
三崎
厚木	-	-	-	-	-	-
足柄上
秦野
大和
茅ヶ崎

表2 報告数・定点当たり報告数、疾病・年齢階級別 (その2)

2008年10週(03月03日～03月09日)

インフルエンザ定点		項目	9	10-14	15-19	20-29	30-39	40-49	50-59	60-69	70-79	80歳以上
インフルエンザ (高病原性鳥インフルエンザを除く)	全国	報告数	1,341	3,844	943	1,397	2,113	1,170	539	277	179	100
		定点当たり	0.28	0.81	0.20	0.29	0.45	0.25	0.11	0.06	0.04	0.02
	県域	報告数	26	77	17	33	53	28	11	6	5	5
		定点当たり	0.19	0.56	0.12	0.24	0.38	0.20	0.08	0.04	0.04	0.04

小児科定点		項目	9	10-14	15-19	20歳以上
RSウイルス感染症	全国	報告数	-	2	-	3
		定点当たり	-	-	-	-
	県域	報告数	-	-	-	-
		定点当たり	-	-	-	-
咽頭結膜熱	全国	報告数	18	14	9	17
		定点当たり	0.01	-	-	0.01
	県域	報告数	-	-	-	-
		定点当たり	-	-	-	-
A群溶血性レンサ球菌咽頭炎	全国	報告数	479	767	39	303
		定点当たり	0.16	0.25	0.01	0.10
	県域	報告数	15	28	1	18
		定点当たり	0.17	0.32	0.01	0.20
感染性胃腸炎	全国	報告数	1,511	3,135	478	3,102
		定点当たり	0.50	1.04	0.16	1.03
	県域	報告数	63	110	13	134
		定点当たり	0.72	1.25	0.15	1.52
水痘	全国	報告数	59	66	4	18
		定点当たり	0.02	0.02	-	0.01
	県域	報告数	4	2	-	-
		定点当たり	0.05	0.02	-	-
手足口病	全国	報告数	6	2	-	1
		定点当たり	-	-	-	-
	県域	報告数	-	-	-	-
		定点当たり	-	-	-	-
伝染性紅斑	全国	報告数	21	25	-	1
		定点当たり	0.01	0.01	-	-
	県域	報告数	-	1	-	-
		定点当たり	-	0.01	-	-
突発性発しん	全国	報告数	2	-	-	-
		定点当たり	-	-	-	-
	県域	報告数	-	-	-	-
		定点当たり	-	-	-	-
百日咳	全国	報告数	3	12	5	33
		定点当たり	-	-	-	0.01
	県域	報告数	-	-	-	1
		定点当たり	-	-	-	0.01
ヘルパンギーナ	全国	報告数	1	4	2	3
		定点当たり	-	-	-	-
	県域	報告数	-	-	-	-
		定点当たり	-	-	-	-
流行性耳下腺炎	全国	報告数	32	57	6	11
		定点当たり	0.01	0.02	-	-
	県域	報告数	-	-	1	-
		定点当たり	-	-	0.01	-

眼科定点		項目	9	10-14	15-19	20-29	30-39	40-49	50-59	60-69	70歳以上
急性出血性結膜炎	全国	報告数	-	-	1	3	4	5	4	4	-
		定点当たり	-	-	-	-	0.01	0.01	0.01	0.01	-
	県域	報告数	-	-	-	-	2	2	-	-	-
		定点当たり	-	-	-	-	0.10	0.10	-	-	-
流行性角結膜炎	全国	報告数	2	9	22	60	122	51	60	64	46
		定点当たり	-	0.01	0.03	0.09	0.18	0.08	0.09	0.10	0.07
	県域	報告数	-	1	6	4	6	3	1	1	5
		定点当たり	-	0.05	0.30	0.20	0.30	0.15	0.05	0.05	0.25

基幹定点(週報)		項目	45-49	50-54	55-59	60-64	65-69	70歳以上
細菌性髄膜炎	全国	報告数	-	-	1	-	1	-
		定点当たり	-	-	-	-	-	-
	県域	報告数	-	-	-	-	-	-
		定点当たり	-	-	-	-	-	-
無菌性髄膜炎	全国	報告数	1	-	-	-	-	1
		定点当たり	-	-	-	-	-	-
	県域	報告数	-	-	-	-	-	-
		定点当たり	-	-	-	-	-	-
マイコプラズマ肺炎	全国	報告数	1	2	5	2	3	10
		定点当たり	-	-	0.01	-	0.01	0.02
	県域	報告数	-	-	-	-	-	-
		定点当たり	-	-	-	-	-	-
クラミジア肺炎 (オウム病を除く)	全国	報告数	-	-	1	-	-	1
		定点当たり	-	-	-	-	-	-
	県域	報告数	-	-	-	-	-	-
		定点当たり	-	-	-	-	-	-

表3 5週前～今週の推移

2008年10週(03月03日～03月09日)

*県域報告数(横浜市、川崎市を除く)

神奈川県男女合計	項目	5週前	4週前	3週前	2週前	1週前	今週
インフルエンザ (高病原性鳥インフルエンザを除く)	報告数	2,168	1,679	978	754	769	574
	定点当たり	15.60	12.08	7.04	5.46	5.53	4.16
RSウイルス感染症	報告数	15	19	17	18	11	8
	定点当たり	0.17	0.22	0.19	0.20	0.13	0.09
咽頭結膜熱	報告数	5	1	7	3	9	11
	定点当たり	0.06	0.01	0.08	0.03	0.10	0.13
A群溶血性レンサ球菌咽頭炎	報告数	210	182	179	257	210	229
	定点当たり	2.39	2.07	2.03	2.92	2.39	2.60
感染性胃腸炎	報告数	782	914	919	1,088	1,274	1,409
	定点当たり	8.89	10.39	10.44	12.36	14.48	16.01
水痘	報告数	108	149	131	155	129	132
	定点当たり	1.23	1.69	1.49	1.76	1.47	1.50
手足口病	報告数	5	2	1	3	-	1
	定点当たり	0.06	0.02	0.01	0.03	-	0.01
伝染性紅斑	報告数	17	10	11	13	13	15
	定点当たり	0.19	0.11	0.13	0.15	0.15	0.17
突発性発しん	報告数	68	59	50	48	59	46
	定点当たり	0.77	0.67	0.57	0.55	0.67	0.52
百日咳	報告数	1	-	1	3	1	2
	定点当たり	0.01	-	0.01	0.03	0.01	0.02
ヘルパンギーナ	報告数	3	3	-	-	4	1
	定点当たり	0.03	0.03	-	-	0.05	0.01
流行性耳下腺炎	報告数	4	12	7	8	6	9
	定点当たり	0.05	0.14	0.08	0.09	0.07	0.10
急性出血性結膜炎	報告数	-	1	-	-	2	7
	定点当たり	-	0.05	-	-	0.10	0.35
流行性角結膜炎	報告数	19	29	25	27	20	30
	定点当たり	0.95	1.45	1.25	1.35	1.00	1.50
細菌性髄膜炎	報告数	-	-	-	-	-	-
	定点当たり	-	-	-	-	-	-
無菌性髄膜炎	報告数	-	-	-	-	1	-
	定点当たり	-	-	-	-	0.20	-
マイコプラズマ肺炎	報告数	-	-	-	-	2	-
	定点当たり	-	-	-	-	0.40	-
クラミジア肺炎 (オウム病を除く)	報告数	-	-	-	-	-	-
	定点当たり	-	-	-	-	-	-