



平成20年03月06日

# 神奈川県感染症発生情報（週報）

<http://www.eiken.pref.kanagawa.jp/>

平成20年・09週(2月25日～3月2日)

## 感染症情報センターからのお知らせ

- ・ 「麻しん発生状況」を掲載しました。
- ・ 神奈川県微生物検査情報第180号を掲載しました。（2007.2.20）
- ・ 神奈川県の感染症発生情報（月報）【1月】を掲載しました。（2008.2.13）
- ・ 集団かぜ発生状況を掲載しました。

## 注目感染症

### < 感染性胃腸炎 >

第9週の神奈川県の患者報告数は2809人、定点当たり報告数は14.12人（昨年同時期 患者報告数1654人、定点当たり報告数8.19人）でした。例年の同時期よりも患者報告数が多くなっています。冬から春にかけての感染性胃腸炎の主な原因は、ノロウイルスやロタウイルスなどのウイルス感染です。感染を予防するために外出後やトイレのあと、食事前などには、ていねいに手を洗いましょう。調理器具等は十分に洗浄、消毒をおこないましょう

### < 麻しん >

第9週の神奈川県県域（横浜市、川崎市を除く）の麻しん届出数は121例（臨床診断例106例、検査診断例11例、修飾麻しん4例）でした。届出保健所は、横須賀市58例、相模原市16例、藤沢市9例、平塚5例、鎌倉14例、小田原1例、三崎4例、厚木5例、足柄上3例、秦野3例、大和3例、年齢群は10歳未満34例、10歳代47例、20歳代26例、30歳代12例、40歳代1例、50歳代1例、ワクチン接種歴有り20例、無し67例、不明34例、でした。麻しんにかかったことのない人や麻しんの予防接種をうけたことのない人は、予防接種について医療機関に相談するようにしましょう。

## 全数報告疾病（横浜市、川崎市を除く）

### < 二類感染症 >

- ・ 結核6例（肺結核3例、結核性胸膜炎3例）、推定感染地域は国内5例、ペルー1例、年齢群は20歳代1例、30歳代1例、40歳代2例、50歳代1例、80歳代1例でした。

### < 五類感染症 >

- ・ 梅毒1例（早期顕症 期）、推定感染地域は国内、推定感染経路は異性間性的接触でした。
- ・ 破傷風1例、推定感染地域は国内でした。
- ・ 風しん1例、年齢群は30歳代でした。
- ・ 麻しん121例、詳細は注目感染症< 麻しん >を参照してください。

## 定点週報報告疾病（横浜市、川崎市を除く）

- ・ A群溶血性レンサ球菌咽頭炎の定点当たり報告数が、鎌倉（定点当たり6.20）、秦野（定点当たり5.33）、大和（定点当たり4.14）保健所管内で警報レベルにあります。
- ・ 感染性胃腸炎の定点当たり報告数が、秦野（定点当たり22.17）、大和（定点当たり21.43）保健所管内で警報レベルにあります。

### 神奈川県感染症情報センター

(神奈川県衛生研究所 企画情報部 衛生情報課)

TEL:0467-83-4400(代表)(内線 2112)

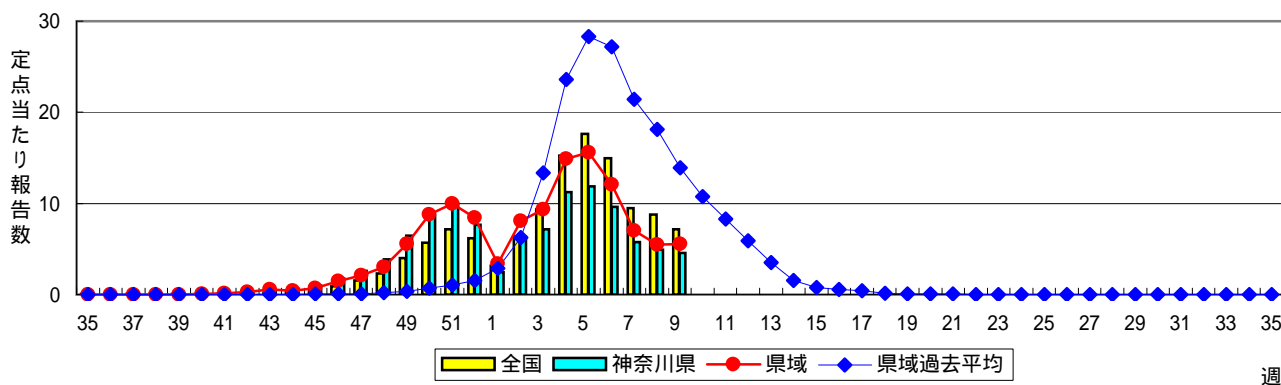
FAX:0467-89-5211(企画情報部)

# 感染症発生動向調査：週報対象疾患の時系列グラフ

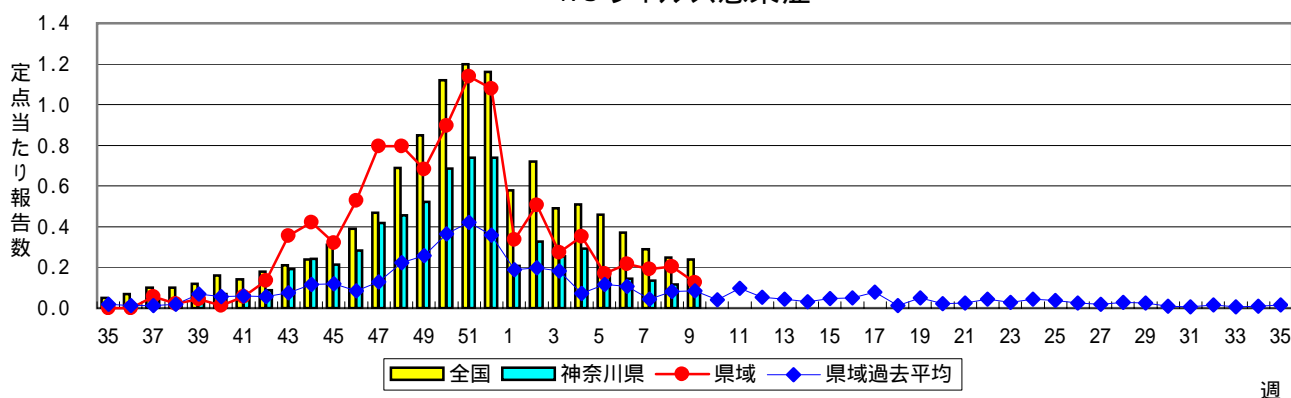
疾患名の括弧書きは、一般名称であり、正式名称ではありません。

神奈川県&県域(横浜市・川崎市を除く)のデータです。

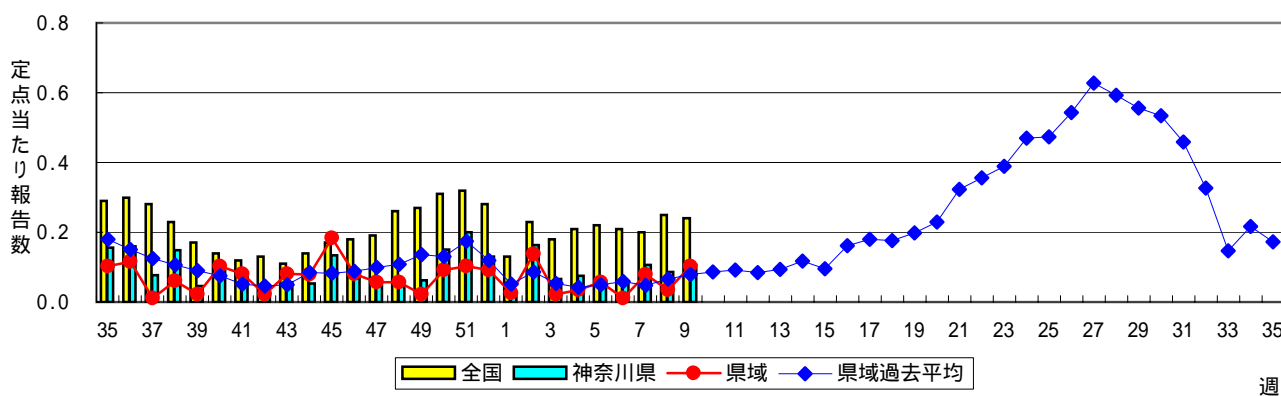
## インフルエンザ(高病原性鳥インフルエンザを除く)



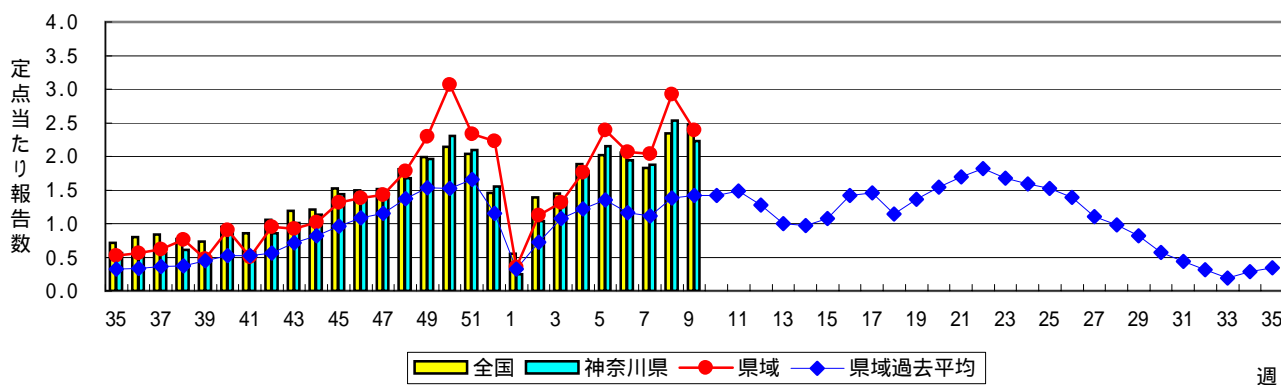
## RSウイルス感染症



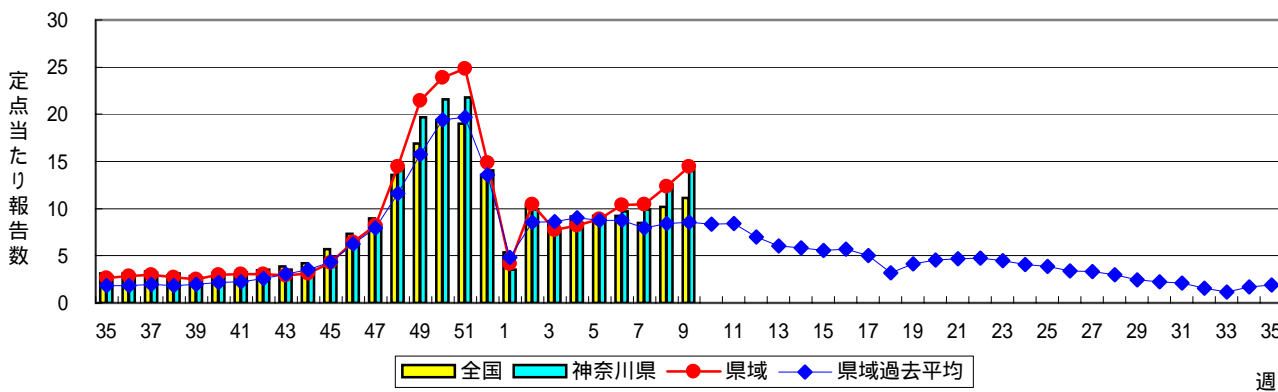
## 咽頭結膜熱(プール熱)



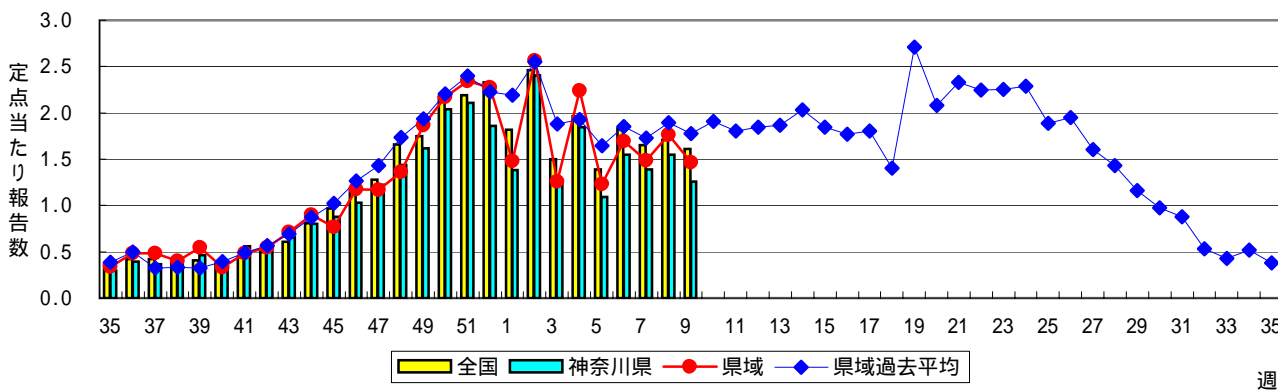
## A群溶血性レンサ球菌咽頭炎



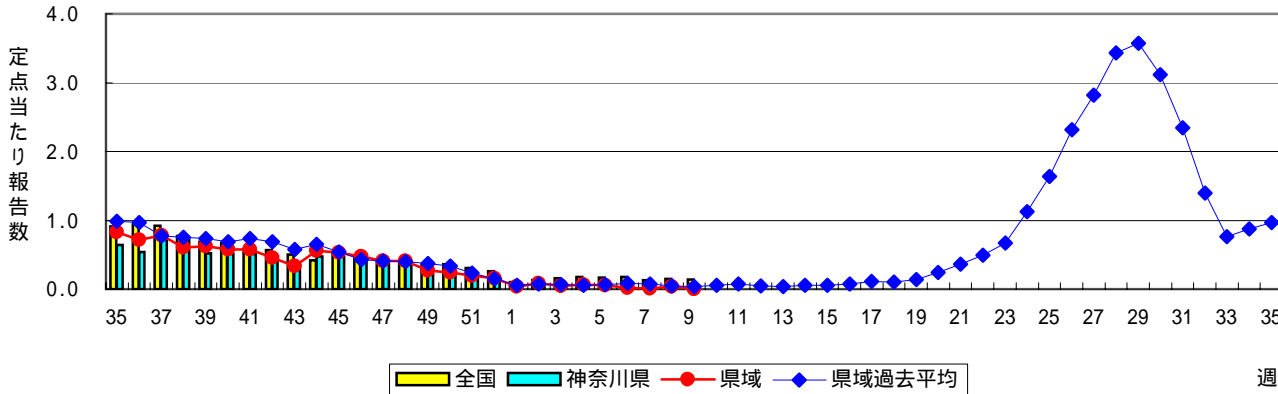
### 感染性胃腸炎



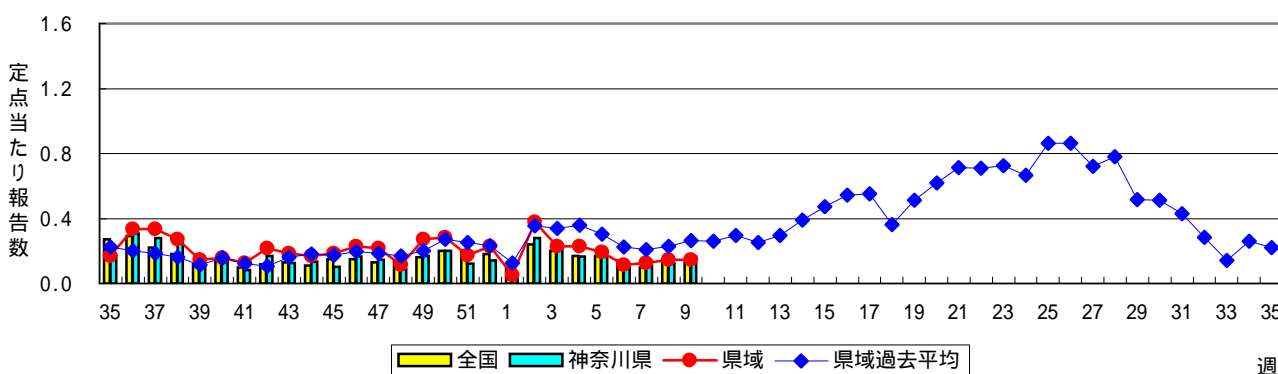
### 水痘(水ぼうそう)



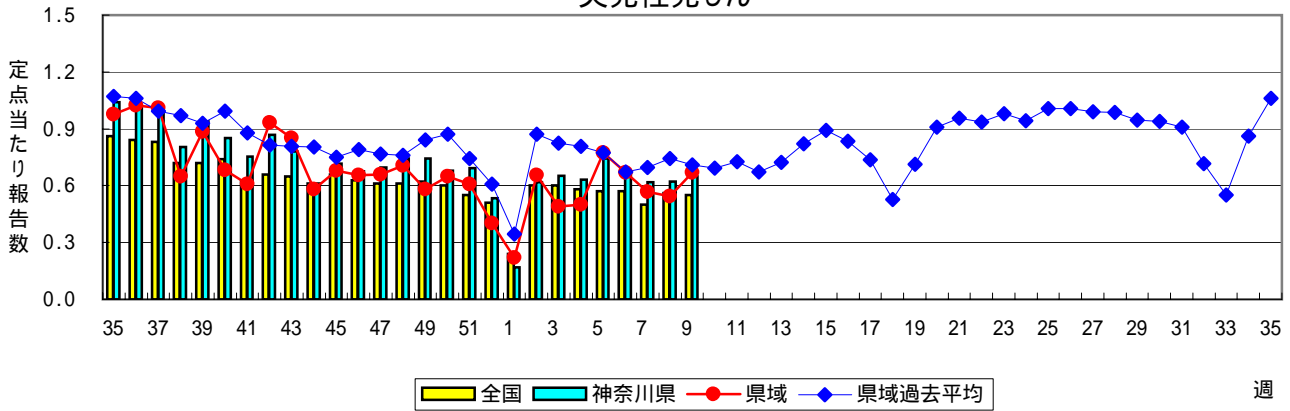
### 手足口病



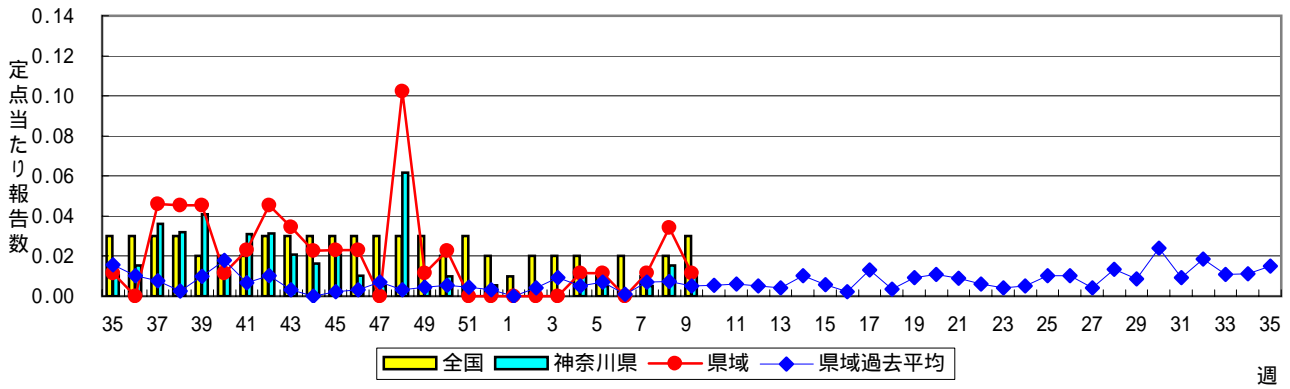
### 伝染性紅斑(リンゴ病)



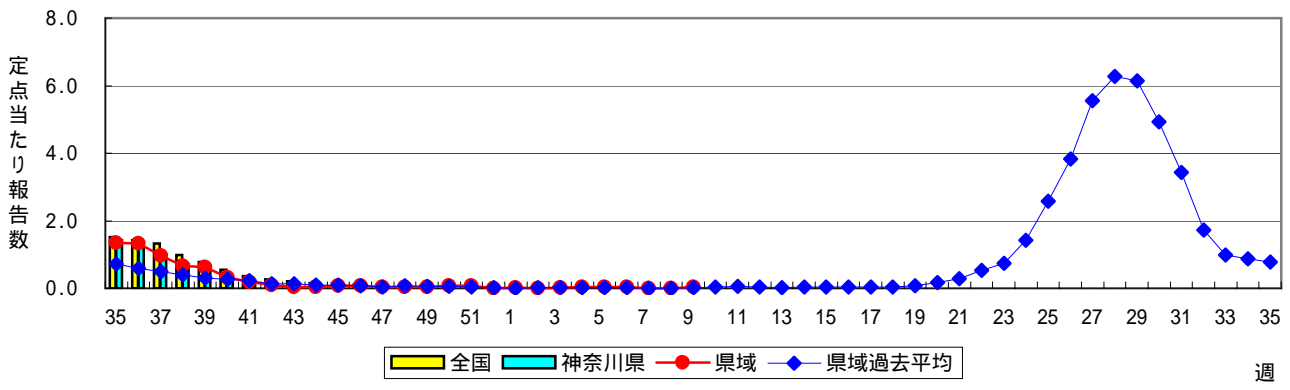
### 突発性発しん



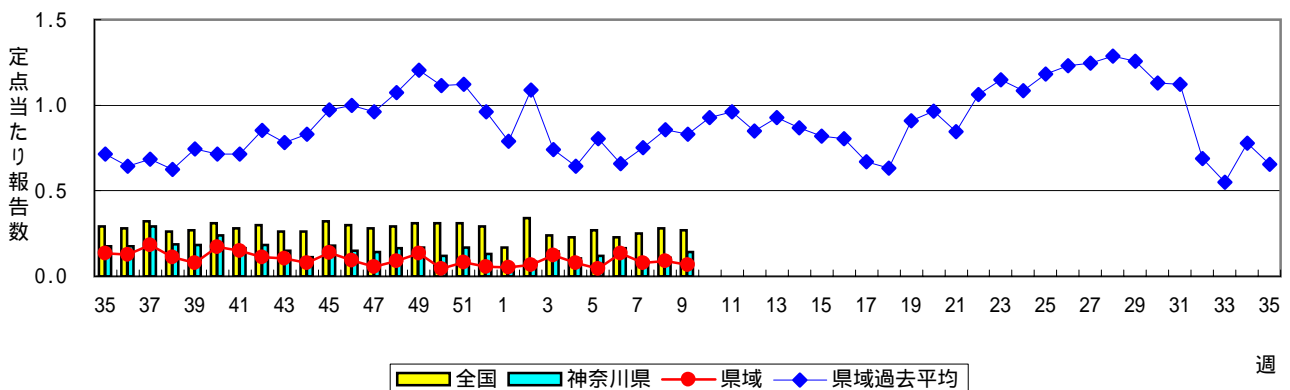
### 百日咳



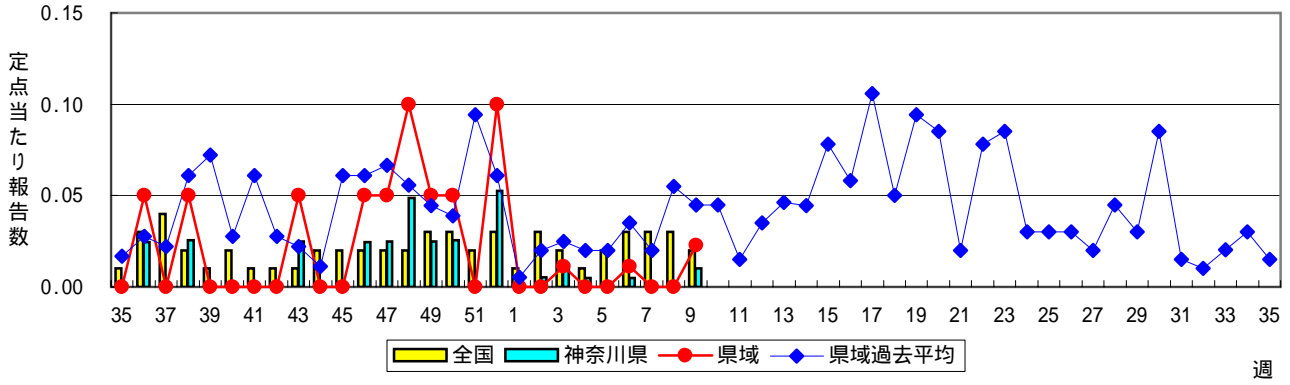
### ヘルパンギーナ



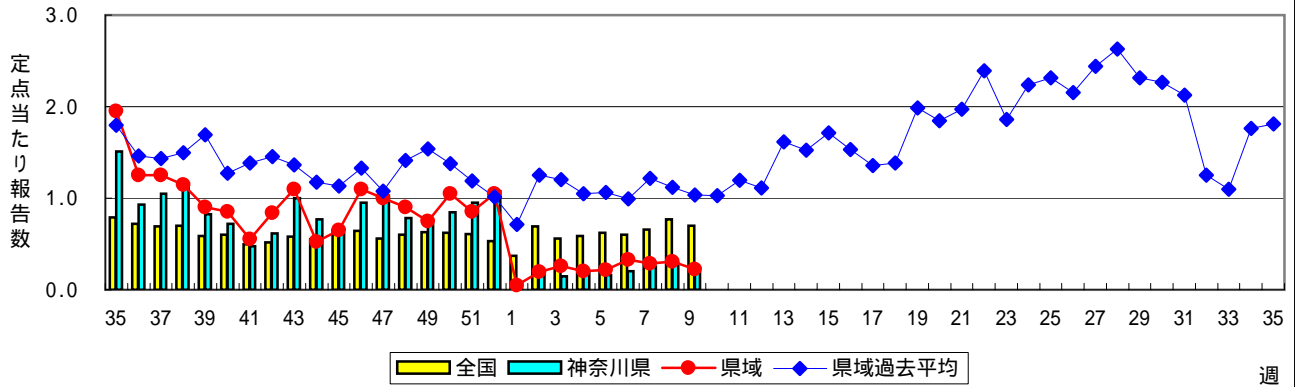
### 流行性耳下腺炎(おたふくかぜ)



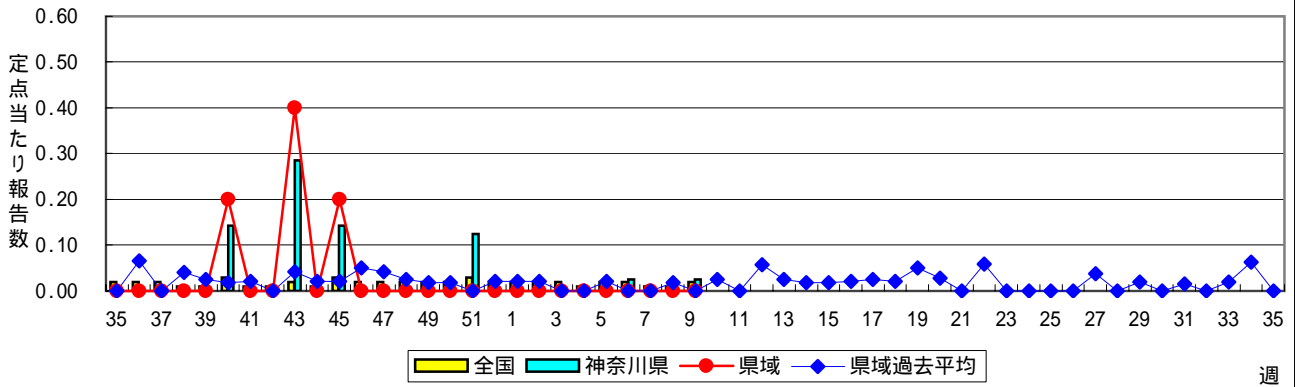
### 急性出血性結膜炎



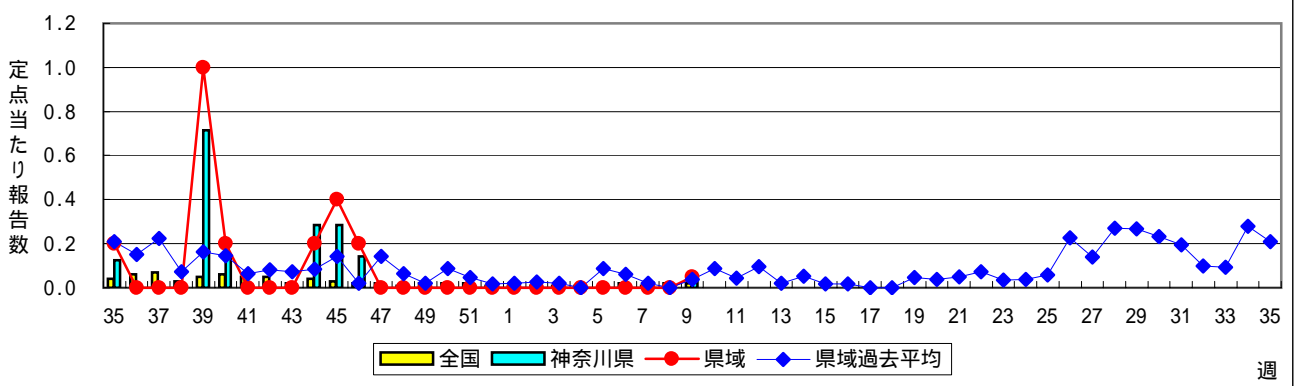
### 流行性角結膜炎



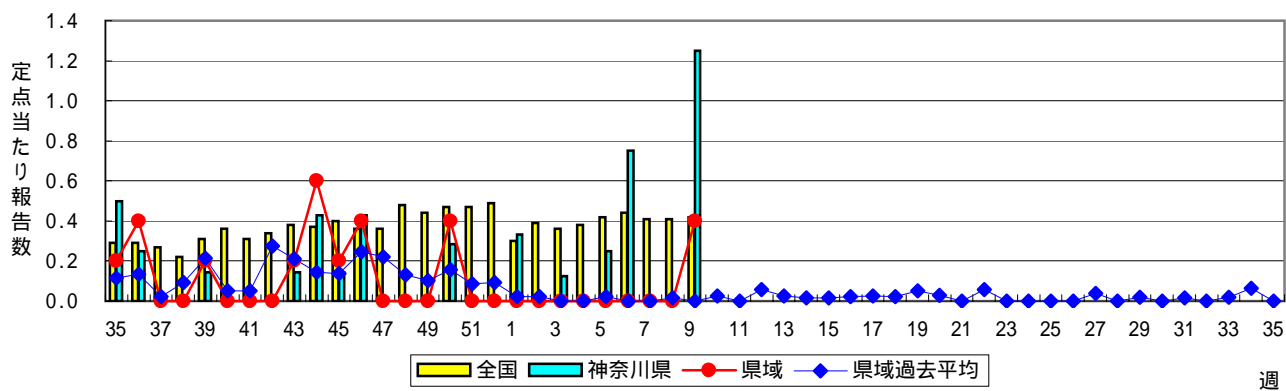
### 細菌性髄膜炎



### 無菌性髄膜炎



### マイコプラズマ肺炎



### クラミジア肺炎(オウム病を除く)

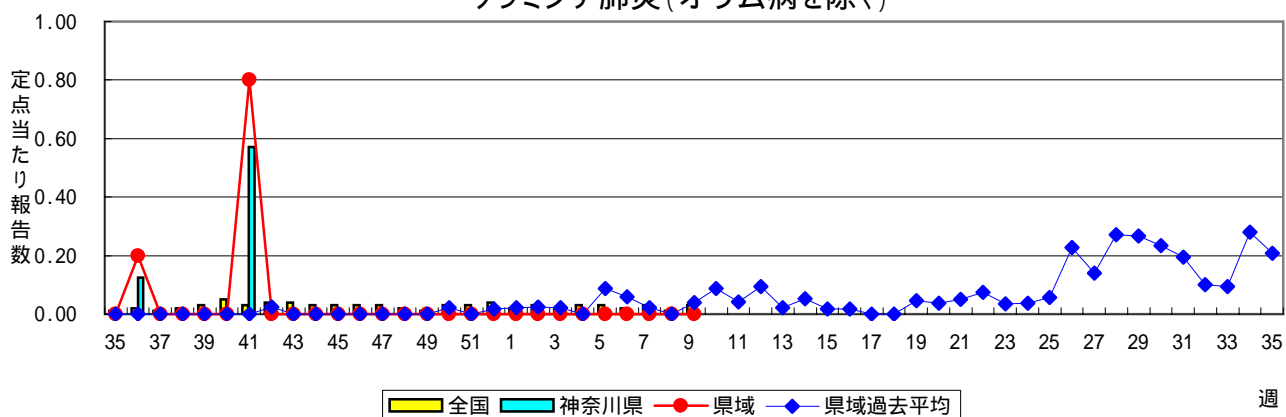


表1 報告数・定点当たり報告数 疾病、政令市・保健所別 (その1)

2008年09週(02月25日～03月02日)

神奈川県	インフルエンザ (高病原性鳥インフルエンザを除く)		RSウイルス感染症		咽頭結膜熱		A群溶血性レンサ球菌咽頭炎		感染性胃腸炎	
	報告数	定点当たり	報告数	定点当たり	報告数	定点当たり	報告数	定点当たり	報告数	定点当たり
全県	1,421	4.54	15	0.08	21	0.11	443	2.23	2,809	14.12
横浜市	451	3.73	2	0.03	8	0.10	164	2.08	961	12.16
川崎市	201	3.79	2	0.06	4	0.13	69	2.16	574	17.94
県域 (横浜市、川崎市を除く)	769	5.53	11	0.13	9	0.10	210	2.39	1,274	14.48
横須賀市	58	3.87	2	0.20	1	0.10	16	1.60	61	6.10
相模原市	143	6.22	-	-	1	0.07	13	0.87	278	18.53
藤沢市	44	3.14	-	-	1	0.11	23	2.56	112	12.44
平塚	53	4.82	-	-	2	0.29	4	0.57	49	7.00
鎌倉	51	5.67	2	0.40	-	-	31	6.20	42	8.40
小田原	58	5.80	6	1.00	-	-	13	2.17	81	13.50
三崎	3	1.00	-	-	-	-	3	1.50	16	8.00
厚木	128	7.53	1	0.09	1	0.09	35	3.18	217	19.73
足柄上	17	3.40	-	-	-	-	-	-	7	2.33
秦野	71	7.10	-	-	-	-	32	5.33	133	22.17
大和	92	8.36	-	-	3	0.43	29	4.14	150	21.43
茅ヶ崎	51	4.64	-	-	-	-	11	1.57	128	18.29

神奈川県	水痘		手足口病		伝染性紅斑		突発性発しん		百日咳	
	報告数	定点当たり	報告数	定点当たり	報告数	定点当たり	報告数	定点当たり	報告数	定点当たり
全県	251	1.26	-	-	33	0.17	129	0.65	2	0.01
横浜市	85	1.08	-	-	11	0.14	44	0.56	1	0.01
川崎市	37	1.16	-	-	9	0.28	26	0.81	-	-
県域 (横浜市、川崎市を除く)	129	1.47	-	-	13	0.15	59	0.67	1	0.01
横須賀市	18	1.80	-	-	-	-	6	0.60	-	-
相模原市	29	1.93	-	-	1	0.07	11	0.73	-	-
藤沢市	7	0.78	-	-	1	0.11	7	0.78	-	-
平塚	4	0.57	-	-	3	0.43	2	0.29	-	-
鎌倉	5	1.00	-	-	-	-	2	0.40	-	-
小田原	16	2.67	-	-	2	0.33	4	0.67	-	-
三崎	3	1.50	-	-	-	-	-	-	-	-
厚木	11	1.00	-	-	-	-	15	1.36	-	-
足柄上	2	0.67	-	-	-	-	1	0.33	-	-
秦野	10	1.67	-	-	-	-	4	0.67	-	-
大和	9	1.29	-	-	1	0.14	4	0.57	-	-
茅ヶ崎	15	2.14	-	-	5	0.71	3	0.43	1	0.14

神奈川県	ヘルパンギーナ		流行性耳下腺炎		急性出血性結膜炎		流行性角結膜炎		細菌性髄膜炎	
	報告数	定点当たり	報告数	定点当たり	報告数	定点当たり	報告数	定点当たり	報告数	定点当たり
全県	8	0.04	28	0.14	2	0.05	46	1.18	1	0.13
横浜市	4	0.05	14	0.18	-	-	18	1.50	-	-
川崎市	-	-	8	0.25	-	-	8	1.14	1	0.50
県域 (横浜市、川崎市を除く)	4	0.05	6	0.07	2	0.10	20	1.00	-	-
横須賀市	3	0.30	1	0.10	1	0.50	1	0.50	-	-
相模原市	1	0.07	1	0.07	1	0.25	9	2.25	-	-
藤沢市	-	-	-	-	-	-	-	-	-	-
平塚	-	-	-	-	-	-	2	1.00	-	-
鎌倉	-	-	-	-	-	-	2	2.00	...	...
小田原	-	-	-	-	-	-	-	-	...	...
三崎	-	-	-	-	...	...	...	...	...	...
厚木	-	-	3	0.27	-	-	6	2.00	-	-
足柄上	-	-	-	-	...	...	...	...	...	...
秦野	-	-	1	0.17	-	-	-	-	...	...
大和	-	-	-	-	-	-	-	-	...	...
茅ヶ崎	-	-	-	-	-	-	-	-	...	...

表1 報告数・定点当たり報告数 疾病、政令市・保健所別 (その2)

2008年09週(02月25日～03月02日)

神奈川県	無菌性髄膜炎		マイコプラズマ肺炎		クラミジア肺炎 (オウム病を除く)	
	報告数	定点当たり	報告数	定点当たり	報告数	定点当たり
全県	1	0.13	10	1.25	-	-
横浜市	-	-	8	8.00	-	-
川崎市	-	-	-	-	-	-
県域 (横浜市、川崎市を除く)	1	0.20	2	0.40	-	-
横須賀市	-	-	-	-	-	-
相模原市	-	-	-	-	-	-
藤沢市	1	1.00	2	2.00	-	-
平塚	-	-	-	-	-	-
鎌倉	...	...	...	...	...	...
小田原	...	...	...	...	...	...
三崎	...	...	...	...	...	...
厚木	-	-	-	-	-	-
足柄上	...	...	...	...	...	...
秦野	...	...	...	...	...	...
大和	...	...	...	...	...	...
茅ヶ崎	...	...	...	...	...	...





表2 報告数・定点当たり報告数、疾病・年齢階級別 (その2)

2008年09週(02月25日 - 03月02日)

インフルエンザ定点		項目	9	10-14	15-19	20-29	30-39	40-49	50-59	60-69	70-79	80歳以上
インフルエンザ (高病原性鳥インフルエンザを除く)	全国	報告数	1,700	4,685	1,115	1,755	2,658	1,425	714	337	200	114
		定点当たり	0.36	0.98	0.23	0.37	0.56	0.30	0.15	0.07	0.04	0.02
	県域	報告数	32	115	13	50	70	35	18	10	6	6
		定点当たり	0.23	0.83	0.09	0.36	0.50	0.25	0.13	0.07	0.04	0.04

小児科定点		項目	9	10-14	15-19	20歳以上
RSウイルス感染症	全国	報告数	-	-	-	6
		定点当たり	-	-	-	-
	県域	報告数	-	-	-	-
		定点当たり	-	-	-	-
咽頭結膜熱	全国	報告数	14	22	1	13
		定点当たり	-	0.01	-	-
	県域	報告数	1	1	-	-
		定点当たり	0.01	0.01	-	-
A群溶血性レンサ球菌咽頭炎	全国	報告数	396	728	61	303
		定点当たり	0.13	0.24	0.02	0.10
	県域	報告数	10	24	-	9
		定点当たり	0.11	0.27	-	0.10
感染性胃腸炎	全国	報告数	1,361	3,042	560	3,172
		定点当たり	0.45	1.01	0.19	1.05
	県域	報告数	51	85	18	134
		定点当たり	0.58	0.97	0.20	1.52
水痘	全国	報告数	50	82	11	20
		定点当たり	0.02	0.03	-	0.01
	県域	報告数	3	6	1	-
		定点当たり	0.03	0.07	0.01	-
手足口病	全国	報告数	2	2	-	2
		定点当たり	-	-	-	-
	県域	報告数	-	-	-	-
		定点当たり	-	-	-	-
伝染性紅斑	全国	報告数	18	19	4	3
		定点当たり	0.01	0.01	-	-
	県域	報告数	-	-	-	1
		定点当たり	-	-	-	0.01
突発性発しん	全国	報告数	-	-	-	-
		定点当たり	-	-	-	-
	県域	報告数	-	-	-	-
		定点当たり	-	-	-	-
百日咳	全国	報告数	2	14	2	31
		定点当たり	-	-	-	0.01
	県域	報告数	-	1	-	-
		定点当たり	-	0.01	-	-
ヘルパンギーナ	全国	報告数	1	4	1	3
		定点当たり	-	-	-	-
	県域	報告数	-	1	-	-
		定点当たり	-	0.01	-	-
流行性耳下腺炎	全国	報告数	31	62	10	12
		定点当たり	0.01	0.02	-	-
	県域	報告数	-	-	-	1
		定点当たり	-	-	-	0.01

眼科定点		項目	9	10-14	15-19	20-29	30-39	40-49	50-59	60-69	70歳以上
急性出血性結膜炎	全国	報告数	-	-	1	4	3	-	2	2	-
		定点当たり	-	-	-	0.01	-	-	-	-	-
	県域	報告数	-	-	1	-	-	-	1	-	-
		定点当たり	-	-	0.05	-	-	-	0.05	-	-
流行性角結膜炎	全国	報告数	3	12	16	54	114	55	55	59	30
		定点当たり	-	0.02	0.02	0.08	0.17	0.08	0.08	0.09	0.04
	県域	報告数	-	1	1	1	5	2	1	4	2
		定点当たり	-	0.05	0.05	0.05	0.25	0.10	0.05	0.20	0.10

基幹定点(週報)		項目	45-49	50-54	55-59	60-64	65-69	70歳以上
細菌性髄膜炎	全国	報告数	-	-	-	1	-	-
		定点当たり	-	-	-	-	-	-
	県域	報告数	-	-	-	-	-	-
		定点当たり	-	-	-	-	-	-
無菌性髄膜炎	全国	報告数	-	3	-	-	-	1
		定点当たり	-	0.01	-	-	-	-
	県域	報告数	-	-	-	-	-	-
		定点当たり	-	-	-	-	-	-
マイコプラズマ肺炎	全国	報告数	-	3	2	1	-	6
		定点当たり	-	0.01	-	-	-	0.01
	県域	報告数	-	-	-	-	-	-
		定点当たり	-	-	-	-	-	-
クラミジア肺炎 (オウム病を除く)	全国	報告数	-	-	-	-	-	3
		定点当たり	-	-	-	-	-	0.01
	県域	報告数	-	-	-	-	-	-
		定点当たり	-	-	-	-	-	-

表3 5週前～今週の推移

2008年09週(02月25日～03月02日)

\*県域報告数(横浜市、川崎市を除く)

神奈川県男女合計	項目	5週前	4週前	3週前	2週前	1週前	今週
インフルエンザ (高病原性鳥インフルエンザを除く)	報告数	2,054	2,168	1,679	978	754	769
	定点当たり	14.88	15.60	12.08	7.04	5.46	5.53
RSウイルス感染症	報告数	31	15	19	17	18	11
	定点当たり	0.35	0.17	0.22	0.19	0.20	0.13
咽頭結膜熱	報告数	3	5	1	7	3	9
	定点当たり	0.03	0.06	0.01	0.08	0.03	0.10
A群溶血性レンサ球菌咽頭炎	報告数	155	210	182	179	257	210
	定点当たり	1.76	2.39	2.07	2.03	2.92	2.39
感染性胃腸炎	報告数	722	782	914	919	1,088	1,274
	定点当たり	8.20	8.89	10.39	10.44	12.36	14.48
水痘	報告数	197	108	149	131	155	129
	定点当たり	2.24	1.23	1.69	1.49	1.76	1.47
手足口病	報告数	6	5	2	1	3	-
	定点当たり	0.07	0.06	0.02	0.01	0.03	-
伝染性紅斑	報告数	20	17	10	11	13	13
	定点当たり	0.23	0.19	0.11	0.13	0.15	0.15
突発性発しん	報告数	44	68	59	50	48	59
	定点当たり	0.50	0.77	0.67	0.57	0.55	0.67
百日咳	報告数	1	1	-	1	3	1
	定点当たり	0.01	0.01	-	0.01	0.03	0.01
ヘルパンギーナ	報告数	3	3	3	-	-	4
	定点当たり	0.03	0.03	0.03	-	-	0.05
流行性耳下腺炎	報告数	7	4	12	7	8	6
	定点当たり	0.08	0.05	0.14	0.08	0.09	0.07
急性出血性結膜炎	報告数	-	-	1	-	-	2
	定点当たり	-	-	0.05	-	-	0.10
流行性角結膜炎	報告数	18	19	29	25	27	20
	定点当たり	0.90	0.95	1.45	1.25	1.35	1.00
細菌性髄膜炎	報告数	-	-	-	-	-	-
	定点当たり	-	-	-	-	-	-
無菌性髄膜炎	報告数	-	-	-	-	-	1
	定点当たり	-	-	-	-	-	0.20
マイコプラズマ肺炎	報告数	-	-	-	-	-	2
	定点当たり	-	-	-	-	-	0.40
クラミジア肺炎 (オウム病を除く)	報告数	-	-	-	-	-	-
	定点当たり	-	-	-	-	-	-