



平成20年02月28日

# 神奈川県感染症発生情報（週報）

<http://www.eiken.pref.kanagawa.jp/>

平成20年・08週(2月18日～2月24日)

## 感染症情報センターからのお知らせ

- ・ 「麻しん発生状況」を掲載しました。
- ・ 神奈川県微生物検査情報第180号を掲載しました。(2007.2.20)
- ・ 神奈川県の感染症発生情報(月報)【1月】を掲載しました。(2008.2.13)
- ・ 「平成18年神奈川県の感染症」を刊行しました。(2008.1.15)
- ・ インフルエンザ情報を掲載しました。
- ・ 集団かぜ発生状況を掲載しました。

## 注目感染症

### <麻しん>

第8週の神奈川県県域(横浜市、川崎市を除く)の麻しん届出数は117例(臨床診断例88例、検査診断例19例、修飾麻しん10例)でした。届出保健所は、横須賀市64例、相模原市7例、藤沢市6例、平塚4例、鎌倉14例、小田原4例、三崎2例、厚木9例、足柄上1例、秦野2例、大和1例、茅ヶ崎3例、年齢群は10歳未満18例、10歳代55例、20歳代30例、30歳代10例、40歳代4例、ワクチン接種歴有り27例、無し53例、不明37例、でした。麻しんにかかったことのない人や麻しんの予防接種をうけたことのない人は、予防接種について医療機関に相談するようにしましょう。

## 全数報告疾病(横浜市、川崎市を除く)

### <二類感染症>

- ・ 結核16例(肺結核11例、結核性胸膜炎2例、潜在性結核感染症2例、皮膚結核1例)、推定感染地域は国内15例、ペルー1例、年齢群は10歳代1例、20歳代3例、30歳代3例、40歳代1例、60歳代2例、70歳代4例、80歳代1例、90歳代1例でした。

### <五類感染症>

- ・ アメーバ赤痢1例(腸管アメーバ症)、推定感染地域は国内、推定感染経路は経口感染でした。
- ・ ウイルス性肝炎1例(B型)、推定感染地域は国内、推定感染経路は性的接触でした。
- ・ 急性脳炎1例(病原体不明)、年齢群は10歳代、でした。
- ・ クロイツフェルト・ヤコブ病1例(孤発性プリオン病古典型)でした。
- ・ 後天性免疫不全症候群1例(無症候期)、推定感染地域はカンボジア、推定感染経路は性的接触でした。
- ・ 麻しん117例、詳細は注目感染症<麻しん>を参照してください。

## 定点週報報告疾病(横浜市、川崎市を除く)

- ・ A群溶血性レンサ球菌咽頭炎の定点当たり報告数が、秦野(定点当たり5.67)、鎌倉(定点当たり5.20)、大和(定点当たり5.00)保健所管内で警報レベルにあります。
- ・ 感染性胃腸炎の定点当たり報告数が、秦野(定点当たり20.50)保健所管内で警報レベルにあります。

### 神奈川県感染症情報センター

(神奈川県衛生研究所 企画情報部 衛生情報課)

TEL:0467-83-4400(代表)(内線 2112)

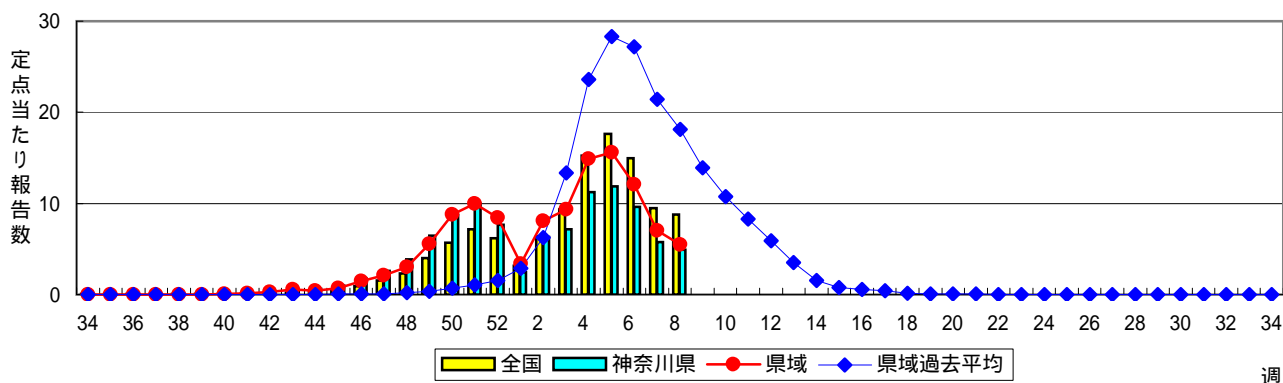
FAX:0467-89-5211(企画情報部)

# 感染症発生動向調査：週報対象疾患の時系列グラフ

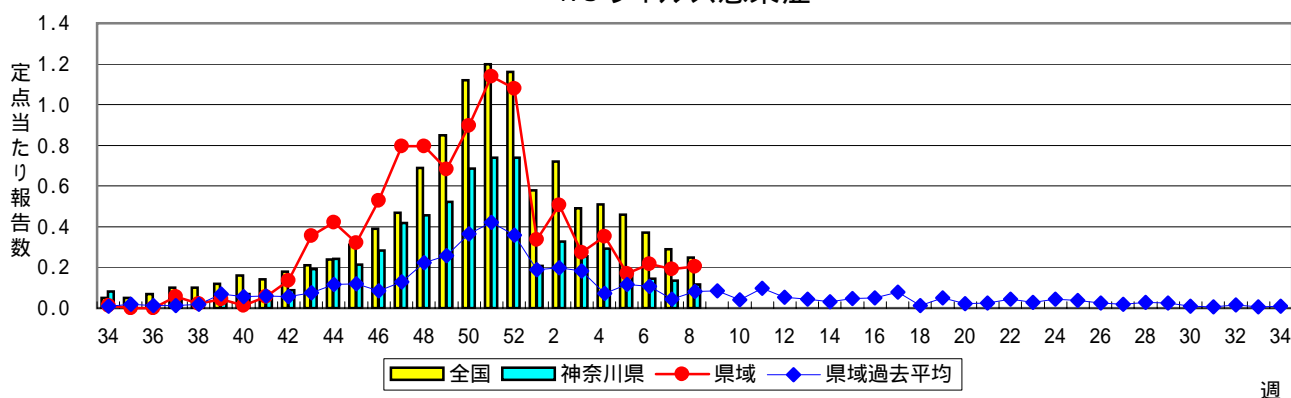
疾患名の括弧書きは、一般名称であり、正式名称ではありません。

神奈川県&県域(横浜市・川崎市を除く)のデータです。

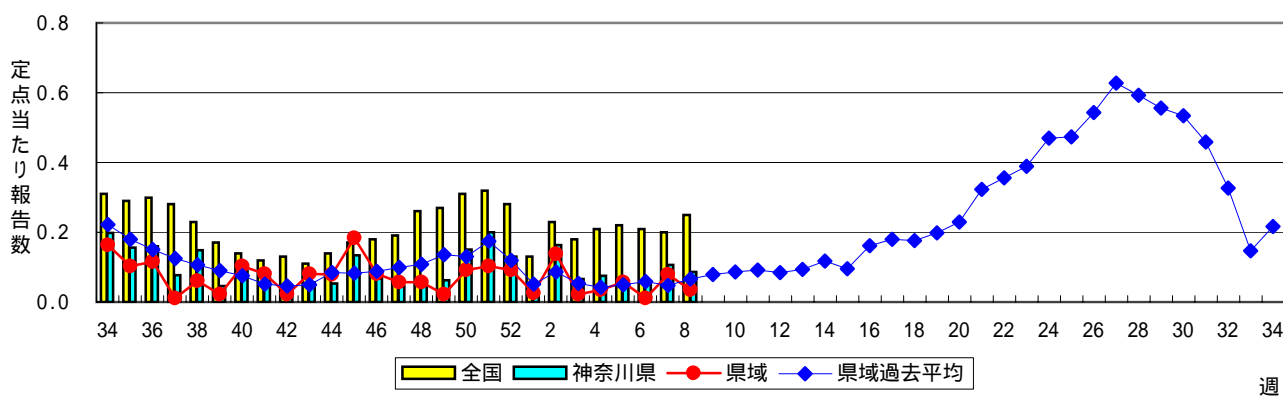
## インフルエンザ(高病原性鳥インフルエンザを除く)



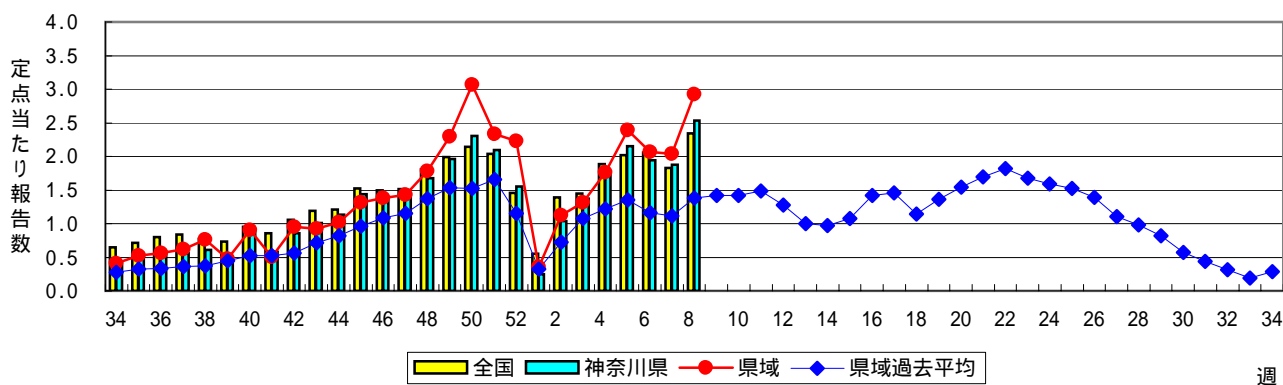
## RSウイルス感染症



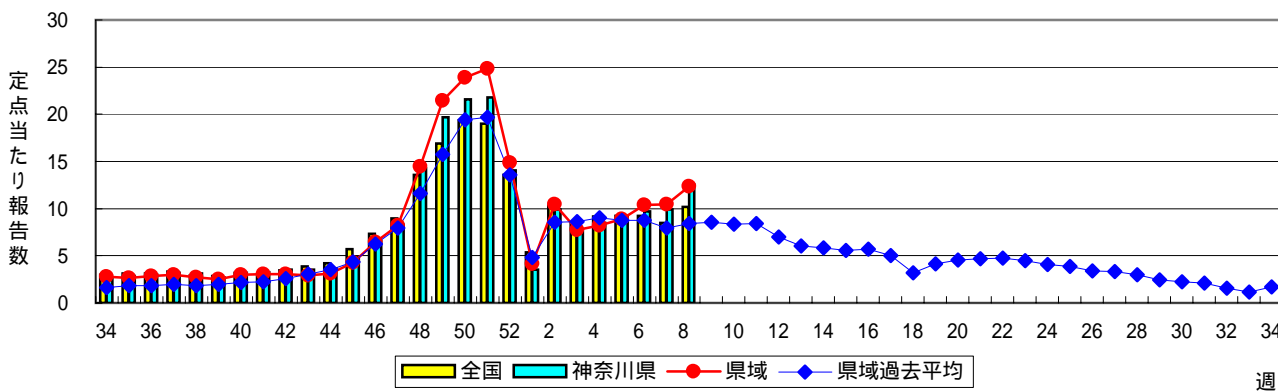
## 咽頭結膜熱(プール熱)



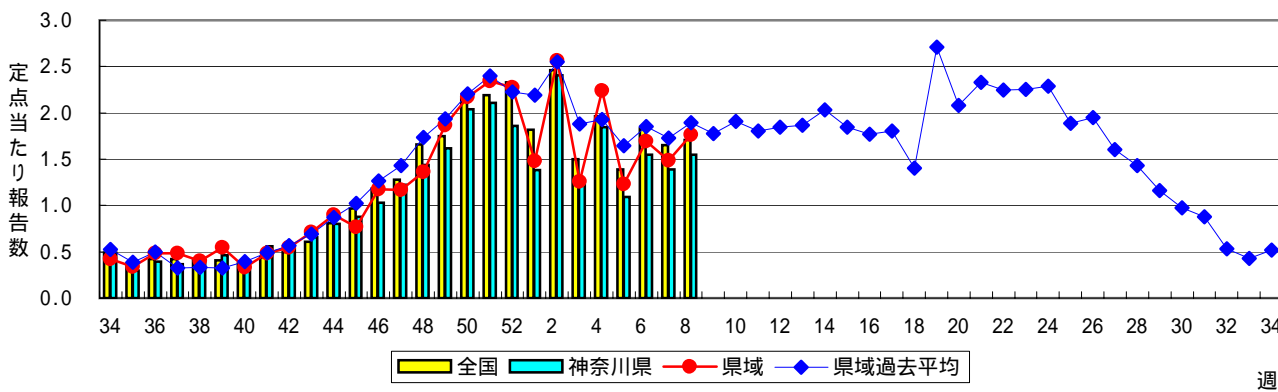
## A群溶血性レンサ球菌咽頭炎



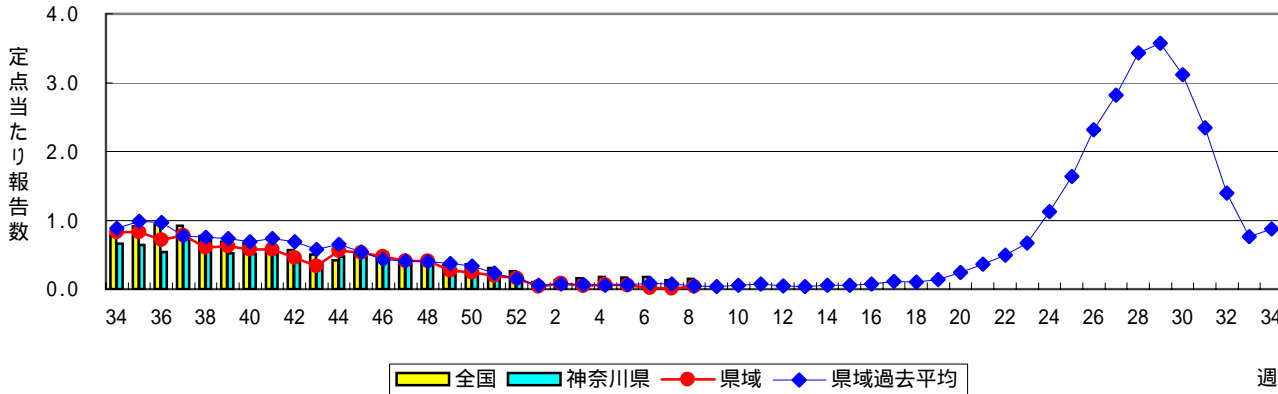
### 感染性胃腸炎



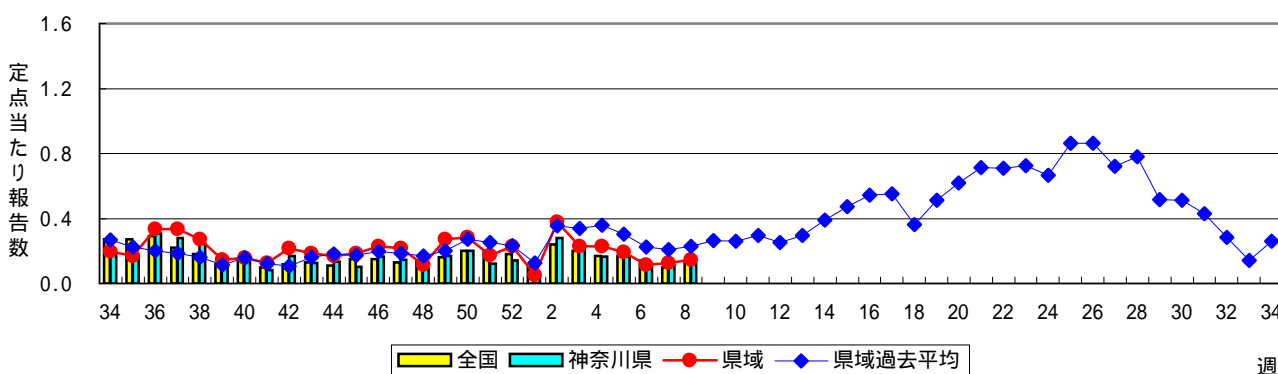
### 水痘(水ぼうそう)



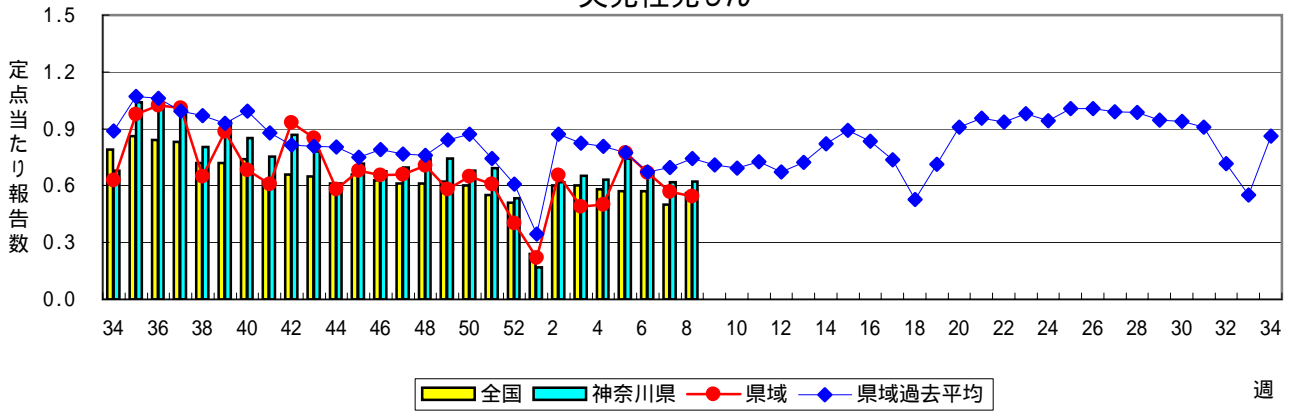
### 手足口病



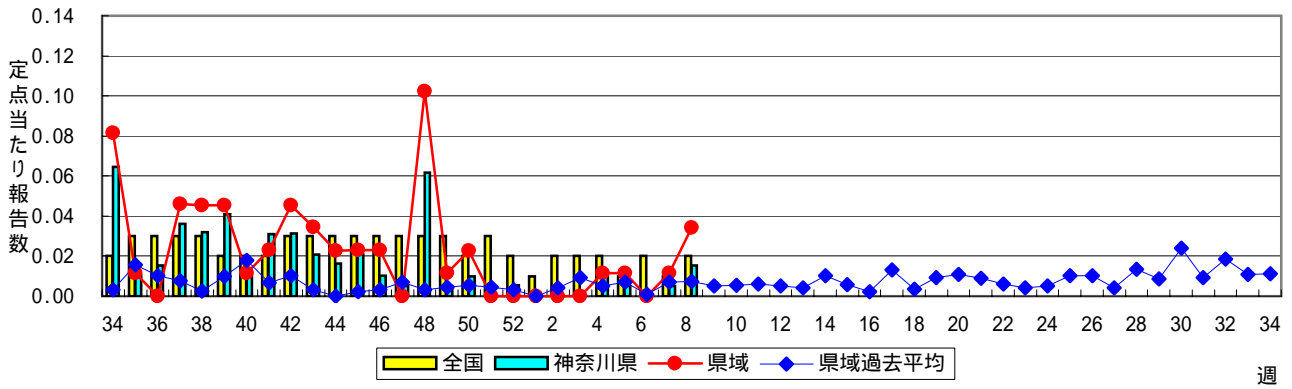
### 伝染性紅斑(リンゴ病)



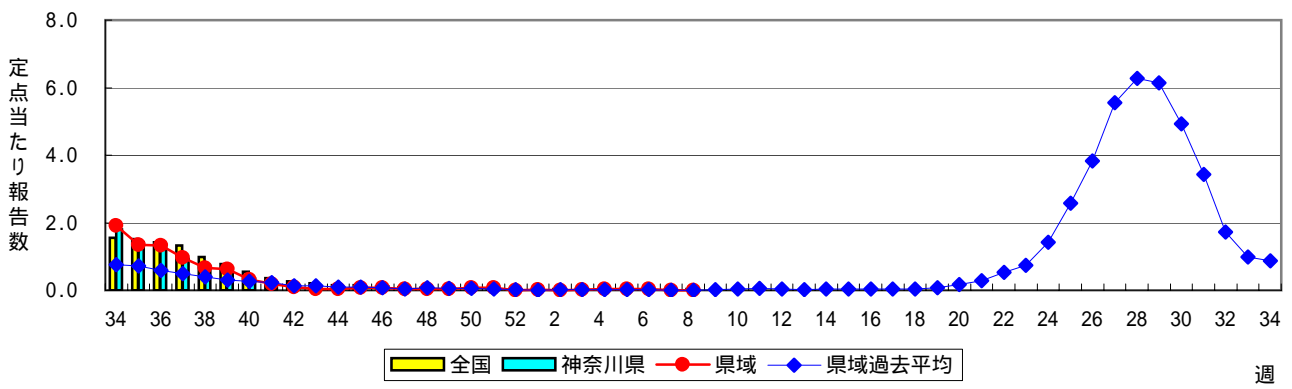
### 突発性発しん



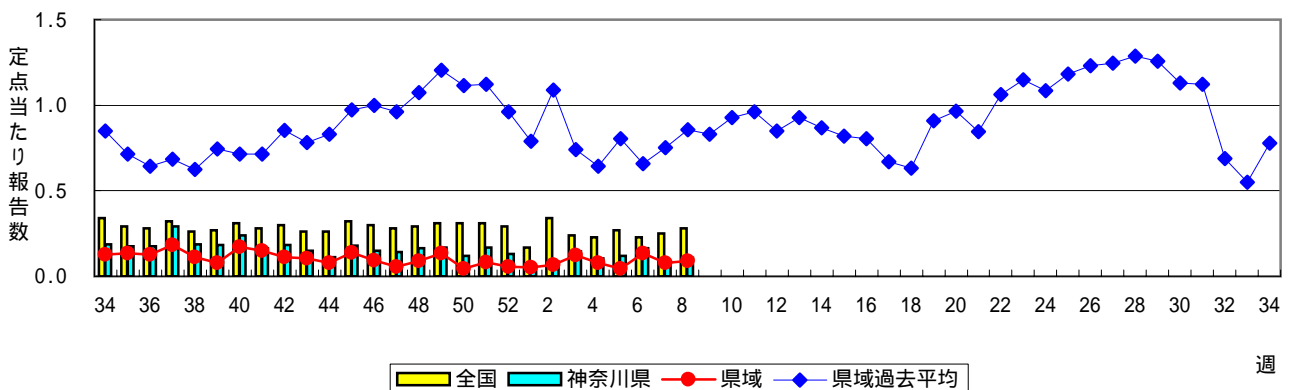
### 百日咳



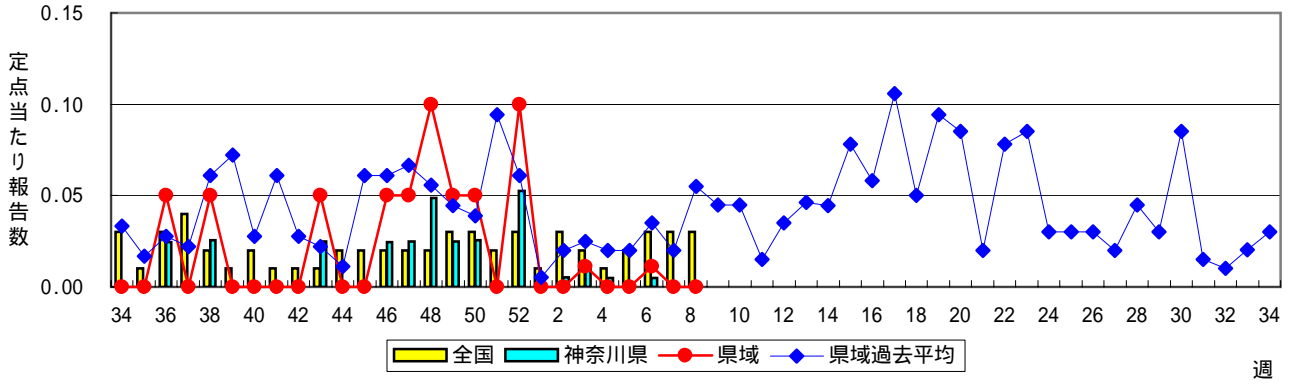
### ヘルパンギーナ



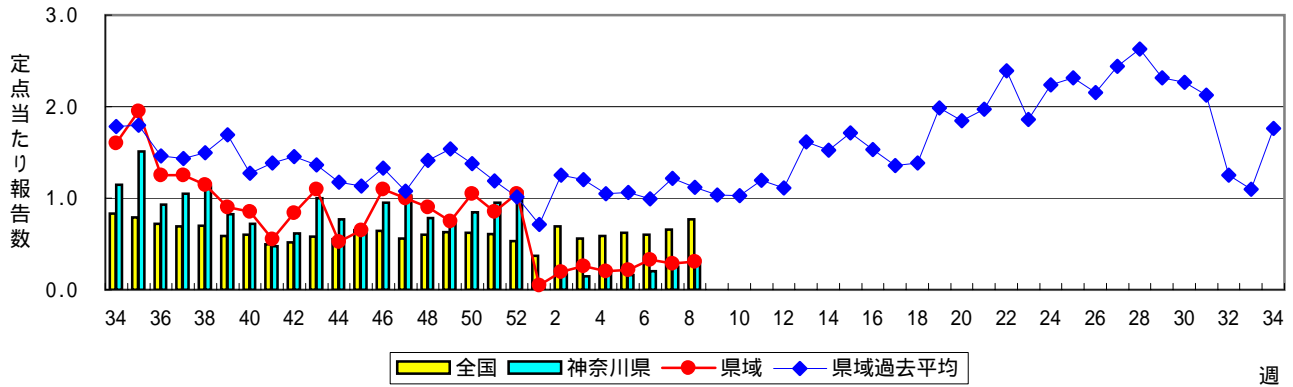
### 流行性耳下腺炎(おたふくかぜ)



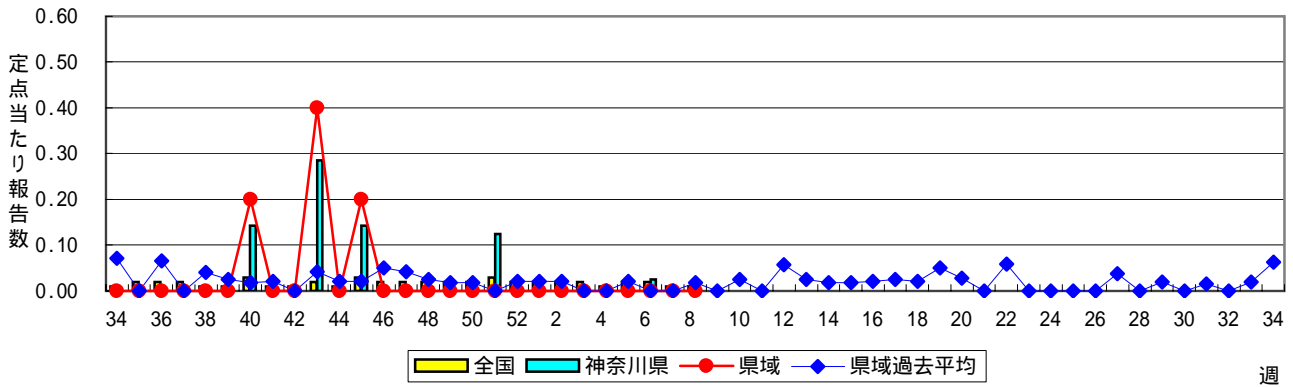
### 急性出血性結膜炎



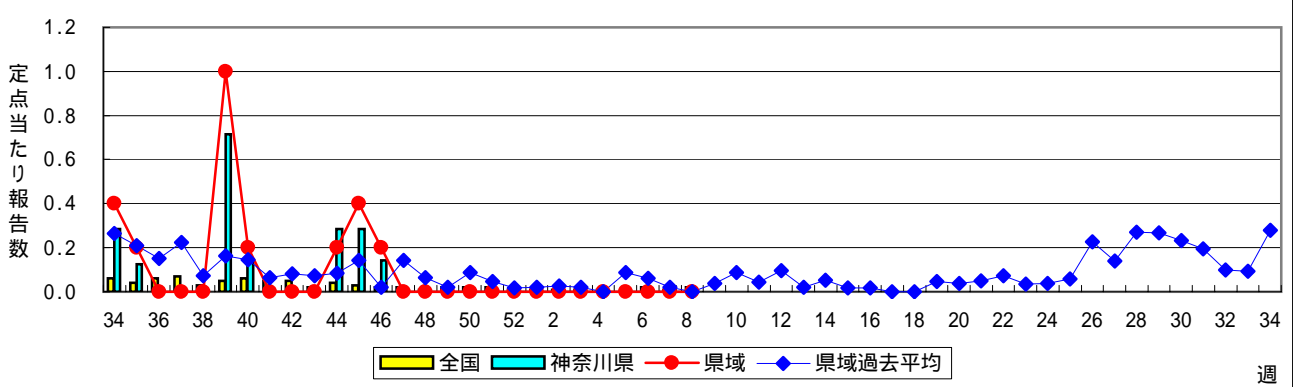
### 流行性角結膜炎



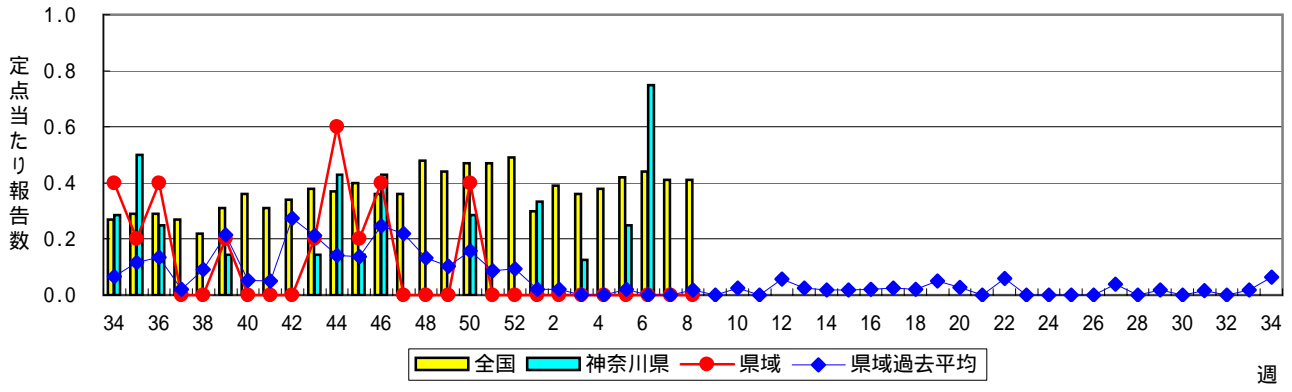
### 細菌性髄膜炎



### 無菌性髄膜炎



### マイコプラズマ肺炎



### クラミジア肺炎(オウム病を除く)

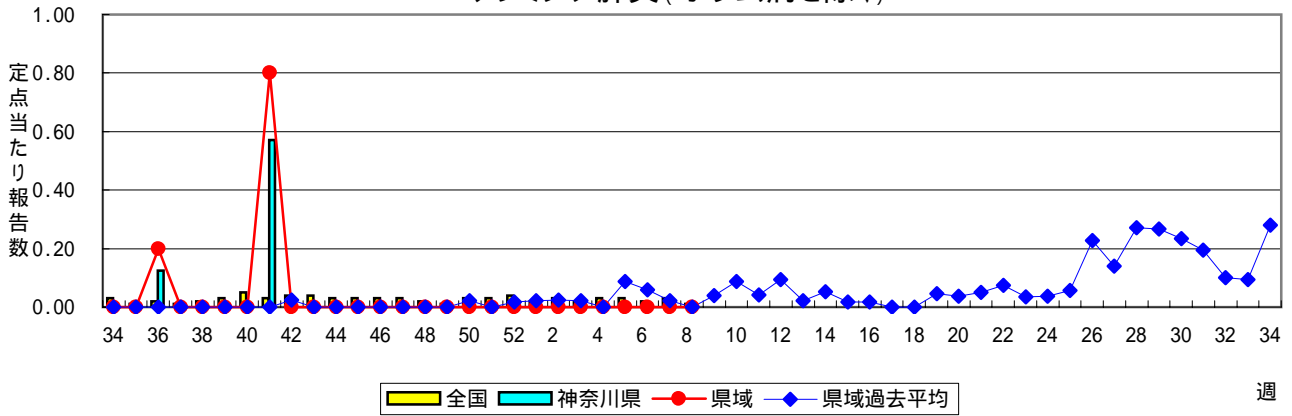


表1 報告数・定点当たり報告数 疾病、政令市・保健所別 (その1)

2008年08週(02月18日～02月24日)

神奈川県	インフルエンザ (高病原性鳥インフルエンザを除く)		RSウイルス感染症		咽頭結膜熱		A群溶血性レンサ球菌咽頭炎		感染性胃腸炎	
	報告数	定点当たり	報告数	定点当たり	報告数	定点当たり	報告数	定点当たり	報告数	定点当たり
全県	1,510	4.89	23	0.12	17	0.09	496	2.53	2,457	12.54
横浜市	466	3.92	1	0.01	7	0.09	152	1.97	838	10.88
川崎市	290	5.58	4	0.13	7	0.23	87	2.81	531	17.13
県域 (横浜市、川崎市を除く)	754	5.46	18	0.20	3	0.03	257	2.92	1,088	12.36
横須賀市	46	3.07	1	0.10	-	-	17	1.70	50	5.00
相模原市	140	6.09	-	-	2	0.13	38	2.53	238	15.87
藤沢市	80	5.71	-	-	-	-	31	3.44	96	10.67
平塚	64	5.82	-	-	-	-	10	1.43	37	5.29
鎌倉	38	4.22	7	1.40	-	-	26	5.20	47	9.40
小田原	58	5.80	5	0.83	-	-	13	2.17	71	11.83
三崎	4	1.33	-	-	-	-	-	-	10	5.00
厚木	143	8.41	3	0.27	-	-	37	3.36	193	17.55
足柄上	9	1.80	-	-	-	-	-	-	14	4.67
秦野	50	5.00	-	-	-	-	34	5.67	123	20.50
大和	68	6.18	-	-	1	0.14	35	5.00	102	14.57
茅ヶ崎	54	5.40	2	0.29	-	-	16	2.29	107	15.29

神奈川県	水痘		手足口病		伝染性紅斑		突発性発しん		百日咳	
	報告数	定点当たり	報告数	定点当たり	報告数	定点当たり	報告数	定点当たり	報告数	定点当たり
全県	303	1.55	5	0.03	24	0.12	122	0.62	3	0.02
横浜市	95	1.23	2	0.03	7	0.09	46	0.60	-	-
川崎市	53	1.71	-	-	4	0.13	28	0.90	-	-
県域 (横浜市、川崎市を除く)	155	1.76	3	0.03	13	0.15	48	0.55	3	0.03
横須賀市	25	2.50	1	0.10	1	0.10	3	0.30	-	-
相模原市	34	2.27	1	0.07	1	0.07	8	0.53	-	-
藤沢市	6	0.67	-	-	4	0.44	6	0.67	-	-
平塚	14	2.00	-	-	2	0.29	2	0.29	-	-
鎌倉	12	2.40	-	-	-	-	3	0.60	-	-
小田原	7	1.17	-	-	1	0.17	4	0.67	-	-
三崎	-	-	-	-	-	-	-	-	-	-
厚木	17	1.55	-	-	1	0.09	10	0.91	1	0.09
足柄上	1	0.33	1	0.33	1	0.33	-	-	-	-
秦野	12	2.00	-	-	-	-	4	0.67	-	-
大和	10	1.43	-	-	-	-	3	0.43	2	0.29
茅ヶ崎	17	2.43	-	-	2	0.29	5	0.71	-	-

神奈川県	ヘルパンギーナ		流行性耳下腺炎		急性出血性結膜炎		流行性角結膜炎		細菌性髄膜炎	
	報告数	定点当たり	報告数	定点当たり	報告数	定点当たり	報告数	定点当たり	報告数	定点当たり
全県	1	0.01	21	0.11	-	-	57	1.46	-	-
横浜市	-	-	6	0.08	-	-	27	2.25	-	-
川崎市	1	0.03	7	0.23	-	-	3	0.43	-	-
県域 (横浜市、川崎市を除く)	-	-	8	0.09	-	-	27	1.35	-	-
横須賀市	-	-	-	-	-	-	4	2.00	-	-
相模原市	-	-	3	0.20	-	-	6	1.50	-	-
藤沢市	-	-	2	0.22	-	-	1	0.50	-	-
平塚	-	-	-	-	-	-	2	1.00	-	-
鎌倉	-	-	-	-	-	-	3	3.00	...	...
小田原	-	-	1	0.17	-	-	-	-	...	...
三崎	-	-	-	-	...	...	...	...	...	...
厚木	-	-	1	0.09	-	-	11	3.67	-	-
足柄上	-	-	-	-	...	...	...	...	...	...
秦野	-	-	-	-	-	-	-	-	...	...
大和	-	-	1	0.14	-	-	-	-	...	...
茅ヶ崎	-	-	-	-	-	-	-	-	...	...

表1 報告数・定点当たり報告数 疾病、政令市・保健所別 (その2)

2008年08週(02月18日～02月24日)

神奈川県	無菌性髄膜炎		マイコプラズマ肺炎		クラミジア肺炎 (オウム病を除く)	
	報告数	定点当たり	報告数	定点当たり	報告数	定点当たり
全県	-	-	-	-	-	-
横浜市	-	-	-	-	-	-
川崎市	-	-	-	-	-	-
県域 (横浜市、川崎市を除く)	-	-	-	-	-	-
横須賀市	-	-	-	-	-	-
相模原市	-	-	-	-	-	-
藤沢市	-	-	-	-	-	-
平塚	-	-	-	-	-	-
鎌倉	...	...	...	...	...	...
小田原	...	...	...	...	...	...
三崎	...	...	...	...	...	...
厚木	-	-	-	-	-	-
足柄上	...	...	...	...	...	...
秦野	...	...	...	...	...	...
大和	...	...	...	...	...	...
茅ヶ崎	...	...	...	...	...	...





表2 報告数・定点当たり報告数、疾病・年齢階級別 (その2)

2008年08週(02月18日 - 02月24日)

インフルエンザ定点		項目	9	10-14	15-19	20-29	30-39	40-49	50-59	60-69	70-79	80歳以上
インフルエンザ (高病原性鳥インフルエンザを除く)	全国	報告数	2,051	5,701	1,368	2,227	3,198	1,617	799	390	197	142
		定点当たり	0.43	1.20	0.29	0.47	0.67	0.34	0.17	0.08	0.04	0.03
	県域	報告数	33	99	19	42	80	44	8	6	9	4
		定点当たり	0.24	0.72	0.14	0.30	0.58	0.32	0.06	0.04	0.07	0.03

小児科定点		項目	9	10-14	15-19	20歳以上
RSウイルス感染症	全国	報告数	1	2	-	-
		定点当たり	-	-	-	-
	県域	報告数	-	-	-	-
		定点当たり	-	-	-	-
咽頭結膜熱	全国	報告数	13	25	2	23
		定点当たり	-	0.01	-	0.01
	県域	報告数	-	-	-	-
		定点当たり	-	-	-	-
A群溶血性レンサ球菌咽頭炎	全国	報告数	392	723	50	276
		定点当たり	0.13	0.24	0.02	0.09
	県域	報告数	13	33	2	9
		定点当たり	0.15	0.38	0.02	0.10
感染性胃腸炎	全国	報告数	1,279	2,981	523	3,360
		定点当たり	0.42	0.99	0.17	1.11
	県域	報告数	41	88	17	130
		定点当たり	0.47	1.00	0.19	1.48
水痘	全国	報告数	57	78	4	26
		定点当たり	0.02	0.03	-	0.01
	県域	報告数	5	7	-	2
		定点当たり	0.06	0.08	-	0.02
手足口病	全国	報告数	2	8	-	1
		定点当たり	-	-	-	-
	県域	報告数	-	-	-	-
		定点当たり	-	-	-	-
伝染性紅斑	全国	報告数	17	21	-	8
		定点当たり	0.01	0.01	-	-
	県域	報告数	-	-	-	1
		定点当たり	-	-	-	0.01
突発性発しん	全国	報告数	-	-	-	-
		定点当たり	-	-	-	-
	県域	報告数	-	-	-	-
		定点当たり	-	-	-	-
百日咳	全国	報告数	2	8	-	25
		定点当たり	-	-	-	0.01
	県域	報告数	-	-	-	2
		定点当たり	-	-	-	0.02
ヘルパンギーナ	全国	報告数	1	1	-	3
		定点当たり	-	-	-	-
	県域	報告数	-	-	-	-
		定点当たり	-	-	-	-
流行性耳下腺炎	全国	報告数	28	58	4	11
		定点当たり	0.01	0.02	-	-
	県域	報告数	-	1	1	-
		定点当たり	-	0.01	0.01	-

眼科定点		項目	9	10-14	15-19	20-29	30-39	40-49	50-59	60-69	70歳以上
急性出血性結膜炎	全国	報告数	-	2	-	2	2	3	4	4	4
		定点当たり	-	-	-	-	-	-	0.01	0.01	0.01
	県域	報告数	-	-	-	-	-	-	-	-	-
		定点当たり	-	-	-	-	-	-	-	-	-
流行性角結膜炎	全国	報告数	5	11	13	65	124	58	59	63	29
		定点当たり	0.01	0.02	0.02	0.10	0.19	0.09	0.09	0.09	0.04
	県域	報告数	-	-	1	5	7	3	2	4	3
		定点当たり	-	-	0.05	0.25	0.35	0.15	0.10	0.20	0.15

基幹定点(週報)		項目	45-49	50-54	55-59	60-64	65-69	70歳以上
細菌性髄膜炎	全国	報告数	-	-	-	-	1	-
		定点当たり	-	-	-	-	-	-
	県域	報告数	-	-	-	-	-	-
		定点当たり	-	-	-	-	-	-
無菌性髄膜炎	全国	報告数	-	-	-	-	1	2
		定点当たり	-	-	-	-	-	-
	県域	報告数	-	-	-	-	-	-
		定点当たり	-	-	-	-	-	-
マイコプラズマ肺炎	全国	報告数	2	-	-	2	1	13
		定点当たり	-	-	-	-	-	0.03
	県域	報告数	-	-	-	-	-	-
		定点当たり	-	-	-	-	-	-
クラミジア肺炎 (オウム病を除く)	全国	報告数	-	-	-	-	-	2
		定点当たり	-	-	-	-	-	-
	県域	報告数	-	-	-	-	-	-
		定点当たり	-	-	-	-	-	-

表3 5週前～今週の推移

2008年08週(02月18日～02月24日)

\*県域報告数(横浜市、川崎市を除く)

神奈川県男女合計	項目	5週前	4週前	3週前	2週前	1週前	今週
インフルエンザ (高病原性鳥インフルエンザを除く)	報告数	1,286	2,054	2,168	1,679	978	754
	定点当たり	9.32	14.88	15.60	12.08	7.04	5.46
RSウイルス感染症	報告数	24	31	15	19	17	18
	定点当たり	0.27	0.35	0.17	0.22	0.19	0.20
咽頭結膜熱	報告数	2	3	5	1	7	3
	定点当たり	0.02	0.03	0.06	0.01	0.08	0.03
A群溶血性レンサ球菌咽頭炎	報告数	116	155	210	182	179	257
	定点当たり	1.32	1.76	2.39	2.07	2.03	2.92
感染性胃腸炎	報告数	680	722	782	914	919	1,088
	定点当たり	7.73	8.20	8.89	10.39	10.44	12.36
水痘	報告数	111	197	108	149	131	155
	定点当たり	1.26	2.24	1.23	1.69	1.49	1.76
手足口病	報告数	4	6	5	2	1	3
	定点当たり	0.05	0.07	0.06	0.02	0.01	0.03
伝染性紅斑	報告数	20	20	17	10	11	13
	定点当たり	0.23	0.23	0.19	0.11	0.13	0.15
突発性発しん	報告数	43	44	68	59	50	48
	定点当たり	0.49	0.50	0.77	0.67	0.57	0.55
百日咳	報告数	-	1	1	-	1	3
	定点当たり	-	0.01	0.01	-	0.01	0.03
ヘルパンギーナ	報告数	2	3	3	3	-	-
	定点当たり	0.02	0.03	0.03	0.03	-	-
流行性耳下腺炎	報告数	11	7	4	12	7	8
	定点当たり	0.13	0.08	0.05	0.14	0.08	0.09
急性出血性結膜炎	報告数	1	-	-	1	-	-
	定点当たり	0.05	-	-	0.05	-	-
流行性角結膜炎	報告数	23	18	19	29	25	27
	定点当たり	1.15	0.90	0.95	1.45	1.25	1.35
細菌性髄膜炎	報告数	-	-	-	-	-	-
	定点当たり	-	-	-	-	-	-
無菌性髄膜炎	報告数	-	-	-	-	-	-
	定点当たり	-	-	-	-	-	-
マイコプラズマ肺炎	報告数	-	-	-	-	-	-
	定点当たり	-	-	-	-	-	-
クラミジア肺炎 (オウム病を除く)	報告数	-	-	-	-	-	-
	定点当たり	-	-	-	-	-	-