



平成20年02月21日

神奈川県感染症発生情報（週報）

<http://www.eiken.pref.kanagawa.jp/>

平成20年・07週(2月11日～2月17日)

感染症情報センターからのお知らせ

- ・ 「麻しん発生状況」を掲載しました。
- ・ 神奈川県微生物検査情報第180号を掲載しました。(2007.2.20)
- ・ 神奈川県の感染症発生情報(月報)【1月】を掲載しました。(2008.2.13)
- ・ 「平成18年神奈川県の感染症」を刊行しました。(2008.1.15)
- ・ インフルエンザ情報を掲載しました。
- ・ 集団かぜ発生状況を掲載しました。

注目感染症

<麻しん>

第7週の神奈川県域(横浜市、川崎市を除く)の麻しん届出数は116例(臨床診断例100例、検査診断例16例)でした。届出保健所は、横須賀市74例、相模原市10例、藤沢市4例、平塚2例、鎌倉15例、小田原1例、三崎1例、厚木3例、秦野2例、大和1例、茅ヶ崎3例、年齢群は10歳未満37例、10歳代38例、20歳代28例、30歳代12例、40歳代1例、ワクチン接種歴有り19例、無し56例、不明41例、でした。麻しんにかかったことのない人や麻しんの予防接種をうけたことのない人は、予防接種について医療機関に相談するようにしましょう。

全数報告疾病(横浜市、川崎市を除く)

<二類感染症>

- ・ 結核11例(肺結核10例、結核性胸膜炎1例)、推定感染地域は国内11例、年齢群は20歳代2例、30歳代2例、40歳代1例、50歳代1例、60歳代1例、80歳代2例、90歳代2例でした。

<五類感染症>

- ・ 麻しん116例、詳細は注目感染症<麻しん>を参照してください。

定点週報報告疾病(横浜市、川崎市を除く)

- ・ インフルエンザの定点当たり報告数が、厚木(定点当たり11.12)、小田原(定点当たり11.10)保健所管内で注意報レベルにあります。
- ・ A群溶血性レンサ球菌咽頭炎の定点当たり報告数が、鎌倉(定点当たり5.60)、秦野(定点当たり3.00)保健所管内で警報レベルにあります。

神奈川県感染症情報センター

(神奈川県衛生研究所 企画情報部 衛生情報課)

TEL:0467-83-4400(代表)(内線 2112)

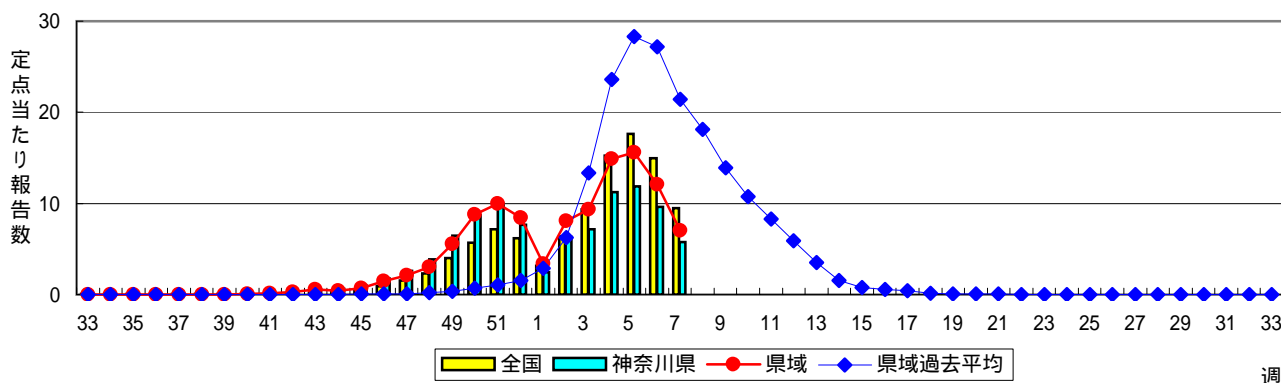
FAX:0467-89-5211(企画情報部)

感染症発生動向調査：週報対象疾患の時系列グラフ

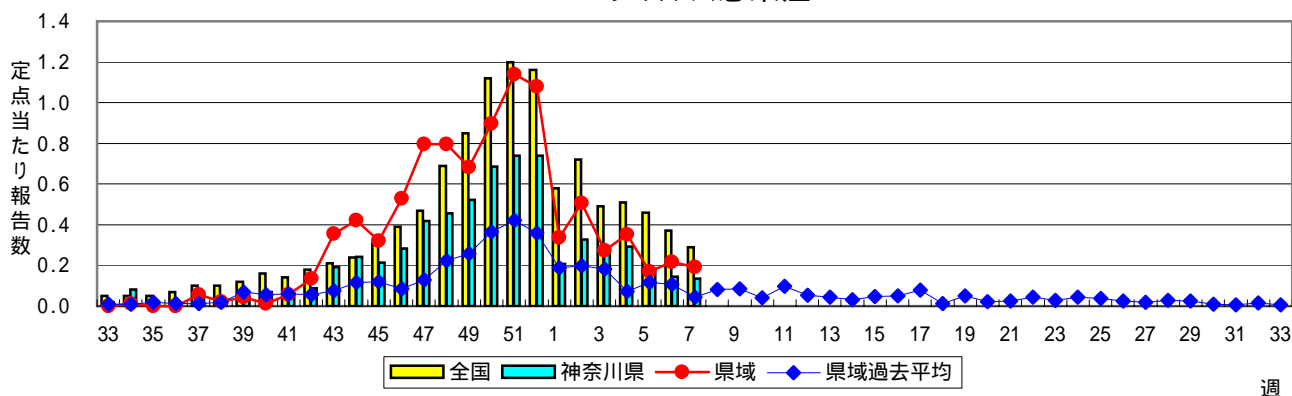
疾患名の括弧書きは、一般名称であり、正式名称ではありません。

神奈川県&県域(横浜市・川崎市を除く)のデータです。

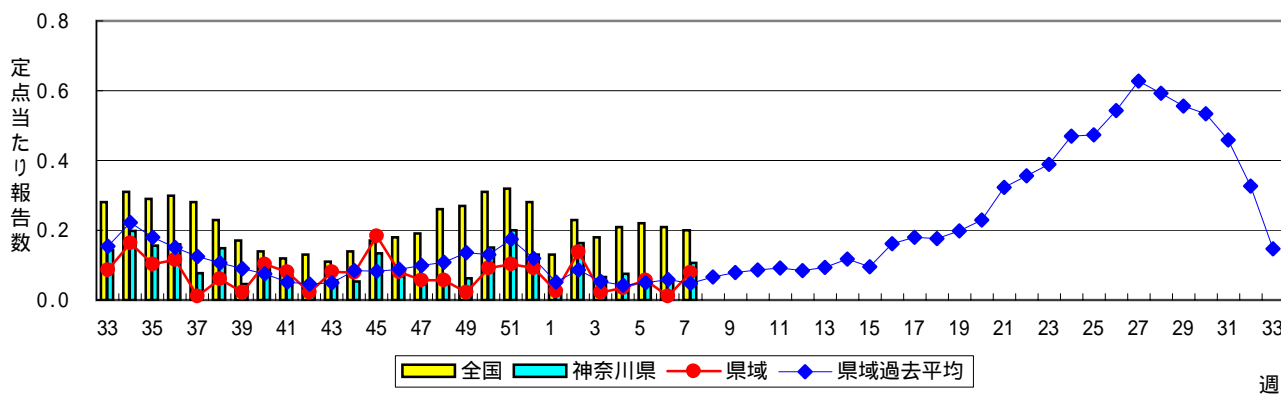
インフルエンザ(高病原性鳥インフルエンザを除く)



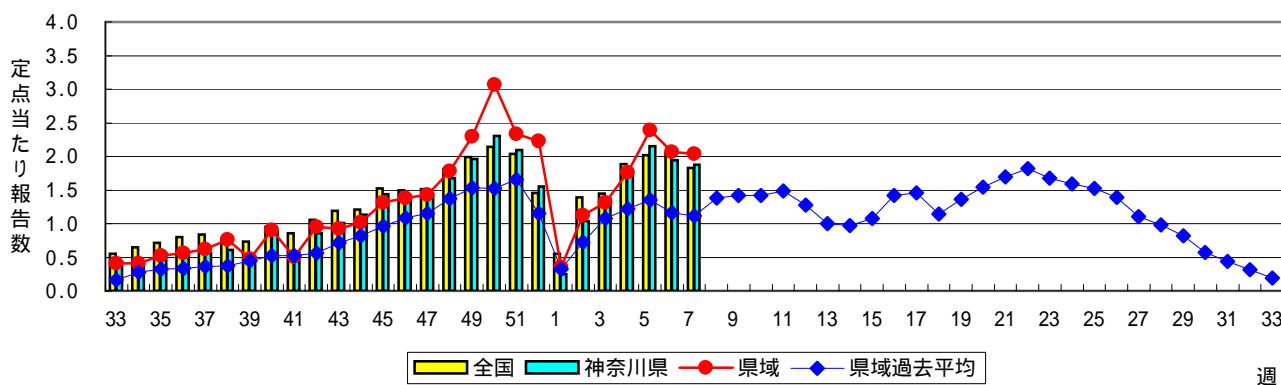
RSウイルス感染症



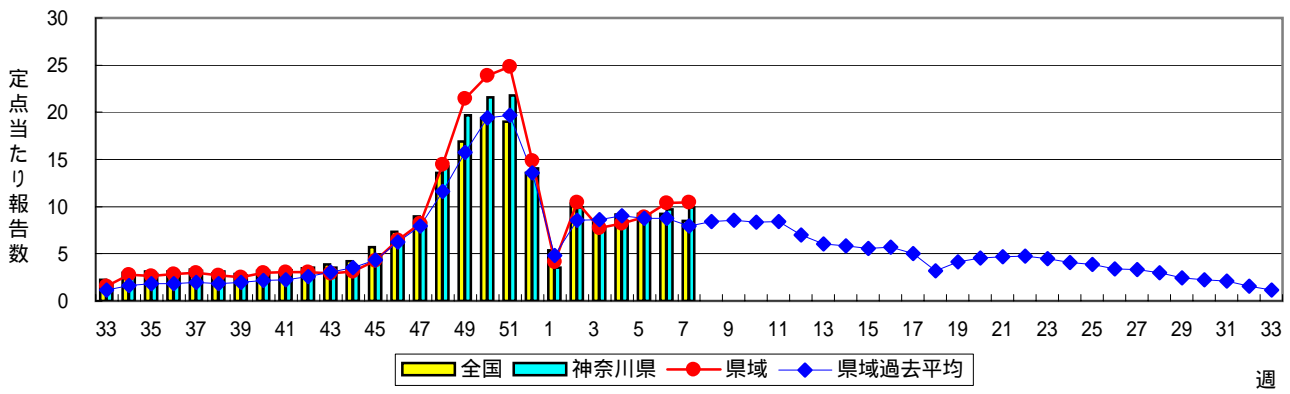
咽頭結膜熱(プール熱)



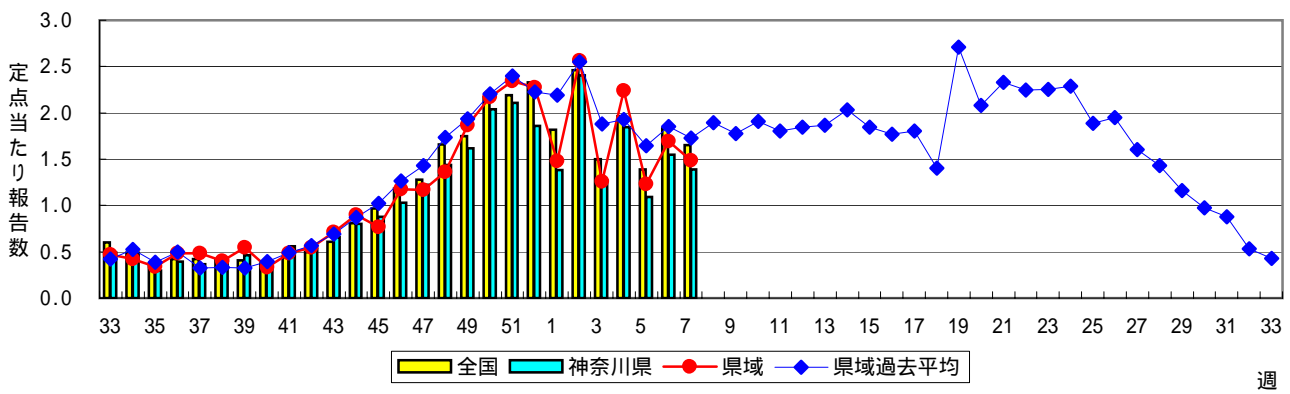
A群溶血性レンサ球菌咽頭炎



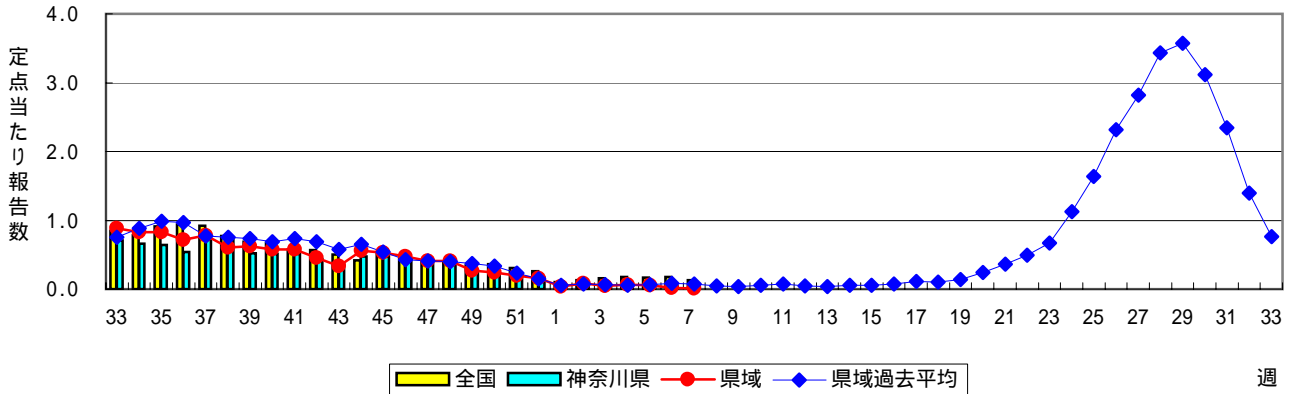
感染性胃腸炎



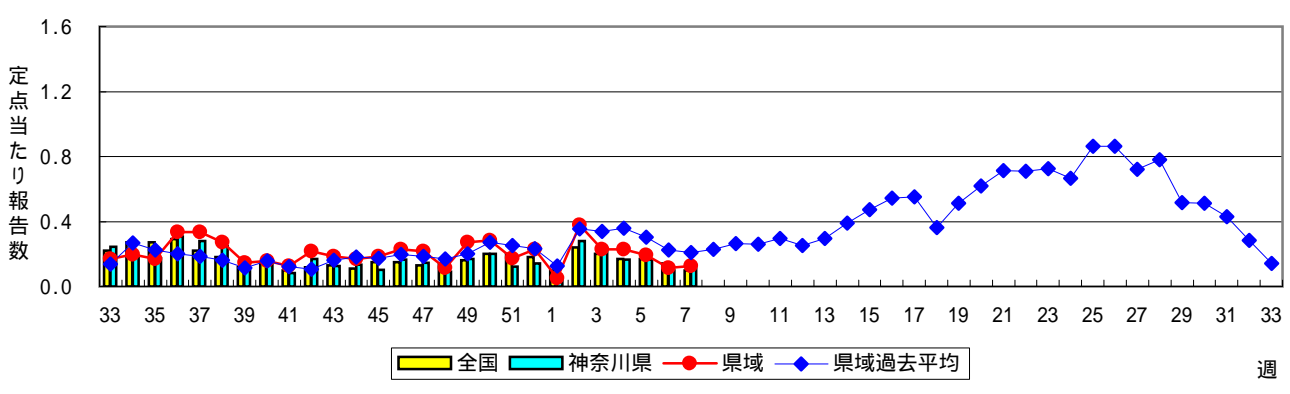
水痘(水ぼうそう)



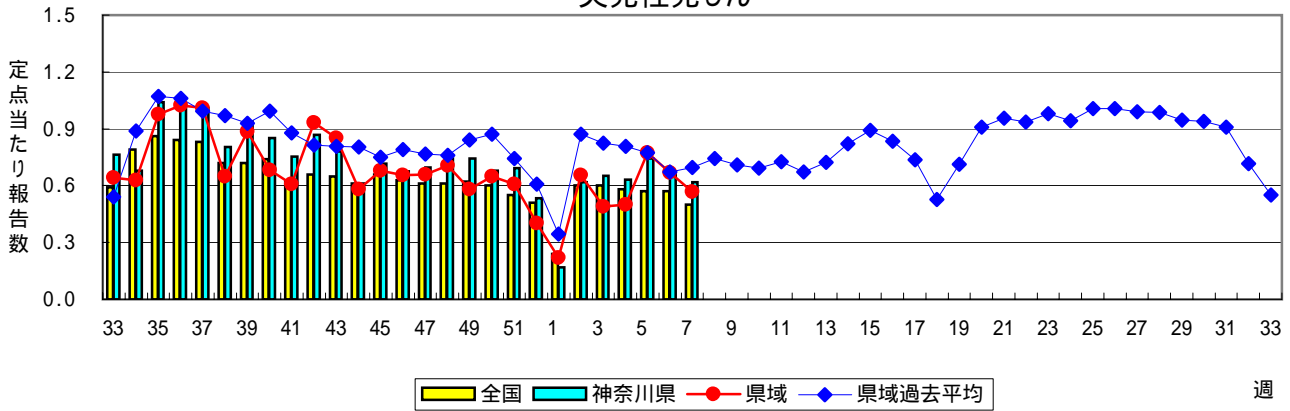
手足口病



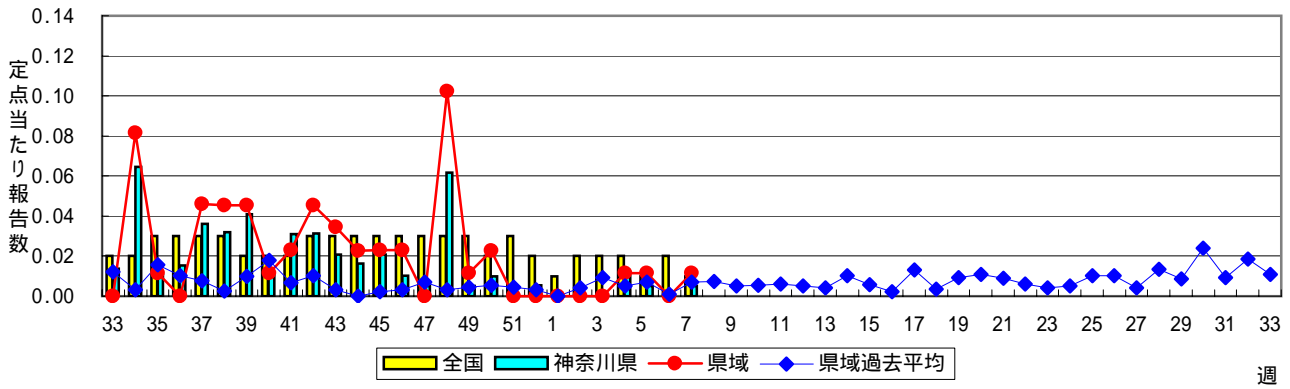
伝染性紅斑(リンゴ病)



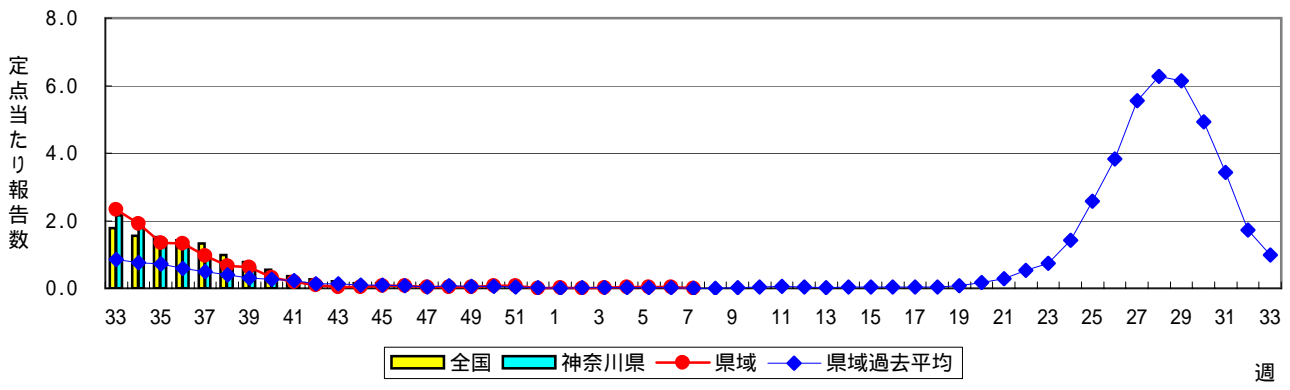
突発性発しん



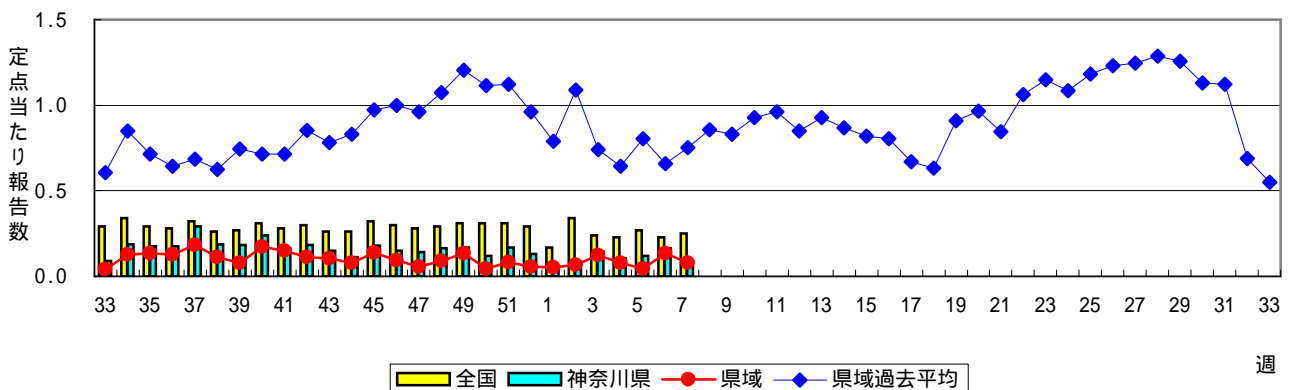
百日咳



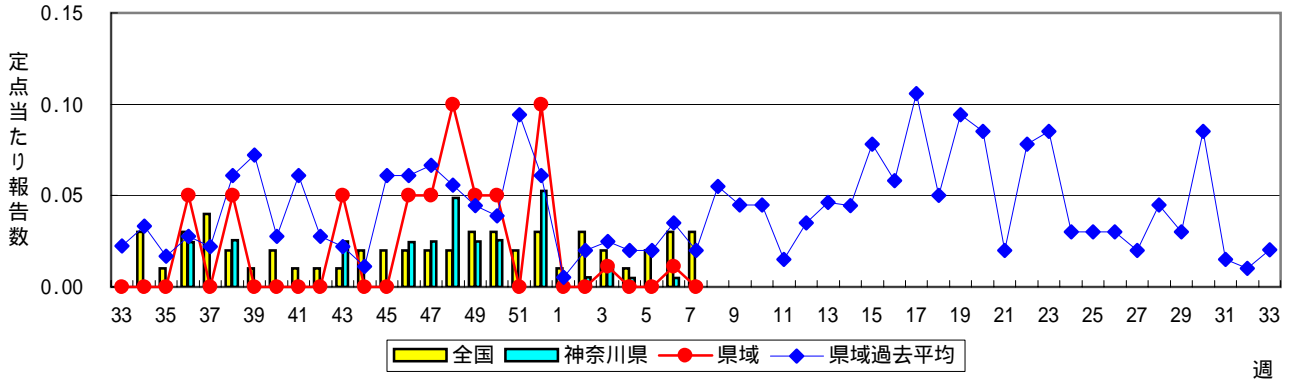
ヘルパンギーナ



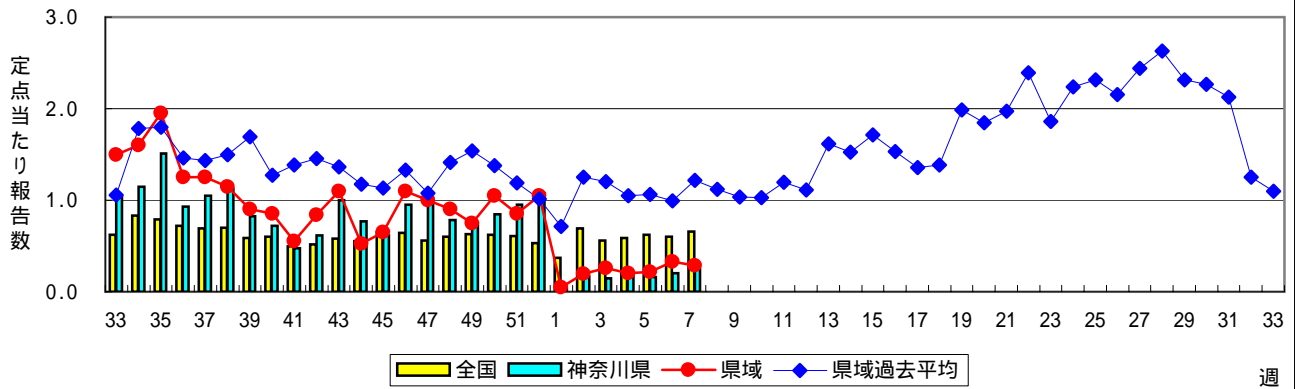
流行性耳下腺炎(おたふくかぜ)



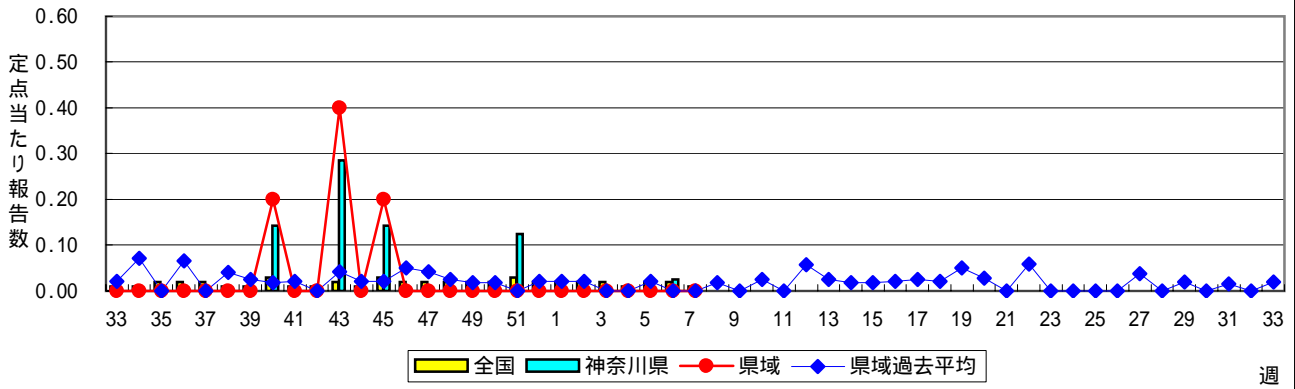
急性出血性結膜炎



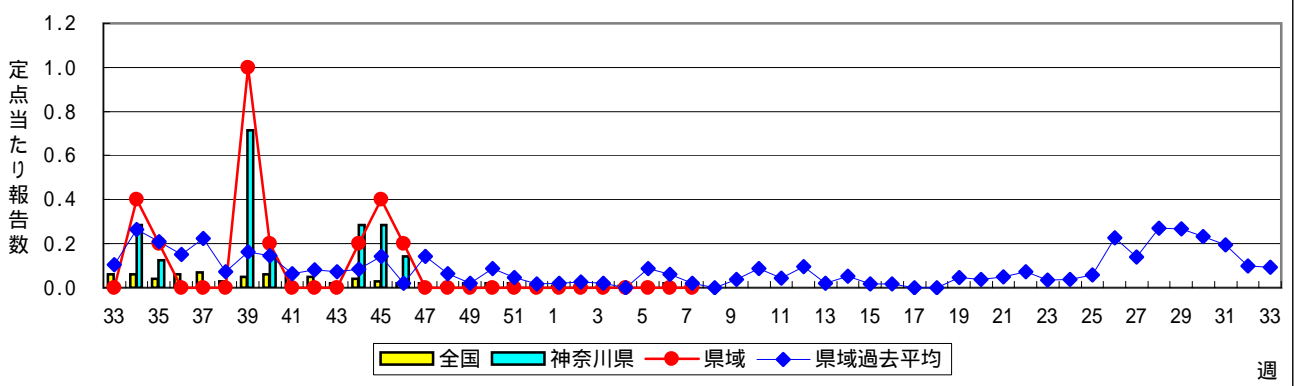
流行性角結膜炎



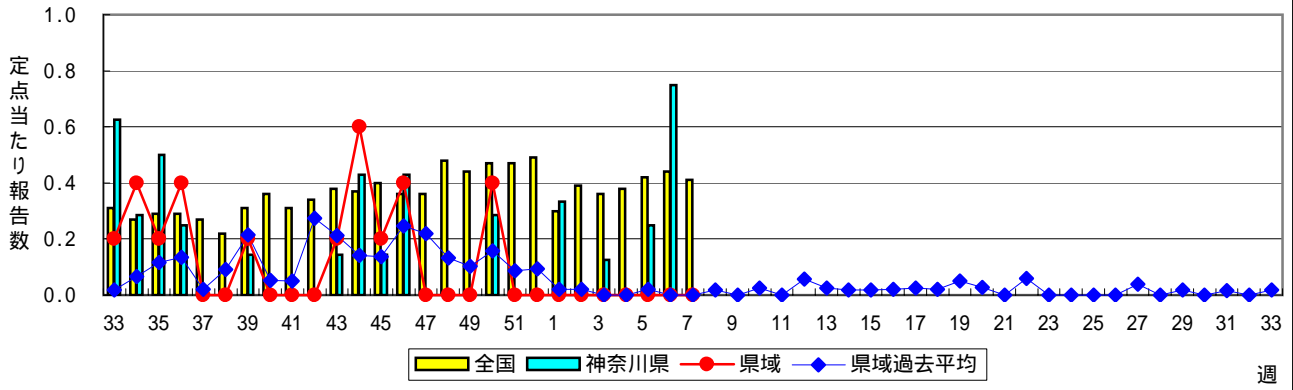
細菌性髄膜炎



無菌性髄膜炎



マイコプラズマ肺炎



クラミジア肺炎(オウム病を除く)

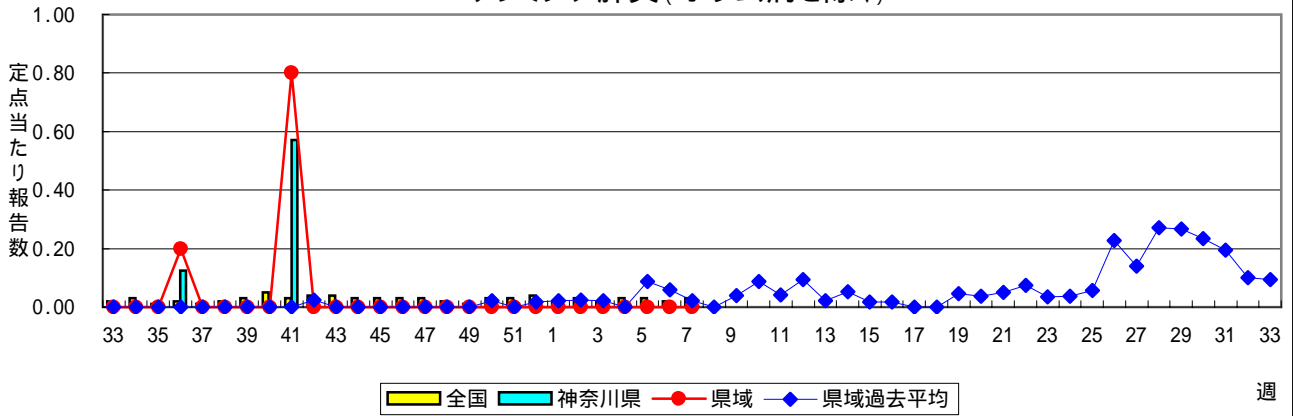


表1 報告数・定点当たり報告数 疾病、政令市・保健所別 (その1)

2008年07週(02月11日～02月17日)

神奈川県	インフルエンザ (高病原性鳥インフルエンザを除く)		RSウイルス感染症		咽頭結膜熱		A群溶血性レンサ球菌咽頭炎		感染性胃腸炎	
	報告数	定点当たり	報告数	定点当たり	報告数	定点当たり	報告数	定点当たり	報告数	定点当たり
全県	1,803	5.78	27	0.14	21	0.11	373	1.87	1,969	9.89
横浜市	513	4.28	2	0.03	9	0.11	115	1.46	688	8.71
川崎市	312	5.89	8	0.25	5	0.16	79	2.47	362	11.31
県域 (横浜市、川崎市を除く)	978	7.04	17	0.19	7	0.08	179	2.03	919	10.44
横須賀市	72	4.80	5	0.50	-	-	17	1.70	44	4.40
相模原市	157	6.83	-	-	2	0.13	19	1.27	200	13.33
藤沢市	68	4.86	-	-	1	0.11	23	2.56	112	12.44
平塚	49	4.45	-	-	-	-	8	1.14	26	3.71
鎌倉	40	4.44	6	1.20	-	-	28	5.60	43	8.60
小田原	111	11.10	5	0.83	2	0.33	5	0.83	28	4.67
三崎	11	3.67	-	-	-	-	2	1.00	11	5.50
厚木	189	11.12	1	0.09	2	0.18	22	2.00	172	15.64
足柄上	27	5.40	-	-	-	-	-	-	9	3.00
秦野	87	8.70	-	-	-	-	18	3.00	101	16.83
大和	99	9.00	-	-	-	-	25	3.57	86	12.29
茅ヶ崎	68	6.18	-	-	-	-	12	1.71	87	12.43

神奈川県	水痘		手足口病		伝染性紅斑		突発性発しん		百日咳	
	報告数	定点当たり	報告数	定点当たり	報告数	定点当たり	報告数	定点当たり	報告数	定点当たり
全県	277	1.39	4	0.02	22	0.11	123	0.62	1	0.01
横浜市	100	1.27	2	0.03	10	0.13	48	0.61	-	-
川崎市	46	1.44	1	0.03	1	0.03	25	0.78	-	-
県域 (横浜市、川崎市を除く)	131	1.49	1	0.01	11	0.13	50	0.57	1	0.01
横須賀市	17	1.70	1	0.10	-	-	3	0.30	-	-
相模原市	24	1.60	-	-	4	0.27	12	0.80	-	-
藤沢市	14	1.56	-	-	-	-	4	0.44	-	-
平塚	3	0.43	-	-	2	0.29	4	0.57	-	-
鎌倉	5	1.00	-	-	-	-	1	0.20	-	-
小田原	17	2.83	-	-	1	0.17	2	0.33	1	0.17
三崎	-	-	-	-	-	-	-	-	-	-
厚木	12	1.09	-	-	1	0.09	11	1.00	-	-
足柄上	-	-	-	-	-	-	1	0.33	-	-
秦野	16	2.67	-	-	-	-	1	0.17	-	-
大和	8	1.14	-	-	-	-	3	0.43	-	-
茅ヶ崎	15	2.14	-	-	3	0.43	8	1.14	-	-

神奈川県	ヘルパンギーナ		流行性耳下腺炎		急性出血性結膜炎		流行性角結膜炎		細菌性髄膜炎	
	報告数	定点当たり	報告数	定点当たり	報告数	定点当たり	報告数	定点当たり	報告数	定点当たり
全県	-	-	18	0.09	-	-	50	1.22	-	-
横浜市	-	-	9	0.11	-	-	17	1.21	-	-
川崎市	-	-	2	0.06	-	-	8	1.14	-	-
県域 (横浜市、川崎市を除く)	-	-	7	0.08	-	-	25	1.25	-	-
横須賀市	-	-	-	-	-	-	9	4.50	-	-
相模原市	-	-	1	0.07	-	-	1	0.25	-	-
藤沢市	-	-	3	0.33	-	-	1	0.50	-	-
平塚	-	-	1	0.14	-	-	1	0.50	-	-
鎌倉	-	-	-	-	-	-	3	3.00
小田原	-	-	-	-	-	-	1	1.00
三崎	-	-	-	-
厚木	-	-	1	0.09	-	-	8	2.67	-	-
足柄上	-	-	-	-
秦野	-	-	1	0.17	-	-	1	1.00
大和	-	-	-	-	-	-	-	-
茅ヶ崎	-	-	-	-	-	-	-	-

表1 報告数・定点当たり報告数 疾病、政令市・保健所別 (その2)

2008年07週(02月11日～02月17日)

神奈川県	無菌性髄膜炎		マイコプラズマ肺炎		クラミジア肺炎 (オウム病を除く)	
	報告数	定点当たり	報告数	定点当たり	報告数	定点当たり
全県	1	0.14	-	-	-	-
横浜市	-	-	-	-	-	-
川崎市	1	0.50	-	-	-	-
県域 (横浜市、川崎市を除く)	-	-	-	-	-	-
横須賀市	-	-	-	-	-	-
相模原市	-	-	-	-	-	-
藤沢市	-	-	-	-	-	-
平塚	-	-	-	-	-	-
鎌倉
小田原
三崎
厚木	-	-	-	-	-	-
足柄上
秦野
大和
茅ヶ崎

表2 報告数・定点当たり報告数、疾病・年齢階級別 (その2)

2008年07週(02月11日～02月17日)

インフルエンザ定点		項目	9	10-14	15-19	20-29	30-39	40-49	50-59	60-69	70-79	80歳以上
インフルエンザ (高病原性鳥インフルエンザを除く)	全国	報告数	2,138	5,656	1,345	2,658	3,956	2,029	892	441	214	115
		定点当たり	0.45	1.19	0.28	0.56	0.83	0.43	0.19	0.09	0.04	0.02
	県域	報告数	49	98	28	51	96	64	20	7	8	6
		定点当たり	0.35	0.71	0.20	0.37	0.69	0.46	0.14	0.05	0.06	0.04

小児科定点		項目	9	10-14	15-19	20歳以上
RSウイルス感染症	全国	報告数	1	2	-	3
		定点当たり	-	-	-	-
	県域	報告数	-	-	-	-
		定点当たり	-	-	-	-
咽頭結膜熱	全国	報告数	9	16	-	14
		定点当たり	-	0.01	-	-
	県域	報告数	-	-	-	-
		定点当たり	-	-	-	-
A群溶血性レンサ球菌咽頭炎	全国	報告数	307	556	43	277
		定点当たり	0.10	0.18	0.01	0.09
	県域	報告数	13	13	2	14
		定点当たり	0.15	0.15	0.02	0.16
感染性胃腸炎	全国	報告数	1,046	2,621	631	3,091
		定点当たり	0.35	0.87	0.21	1.02
	県域	報告数	37	73	16	113
		定点当たり	0.42	0.83	0.18	1.28
水痘	全国	報告数	46	81	10	26
		定点当たり	0.02	0.03	-	0.01
	県域	報告数	5	7	-	-
		定点当たり	0.06	0.08	-	-
手足口病	全国	報告数	5	3	-	2
		定点当たり	-	-	-	-
	県域	報告数	-	-	-	-
		定点当たり	-	-	-	-
伝染性紅斑	全国	報告数	19	28	2	2
		定点当たり	0.01	0.01	-	-
	県域	報告数	-	2	-	1
		定点当たり	-	0.02	-	0.01
突発性発しん	全国	報告数	-	-	-	-
		定点当たり	-	-	-	-
	県域	報告数	-	-	-	-
		定点当たり	-	-	-	-
百日咳	全国	報告数	2	4	3	14
		定点当たり	-	-	-	-
	県域	報告数	-	-	-	-
		定点当たり	-	-	-	-
ヘルパンギーナ	全国	報告数	2	3	1	2
		定点当たり	-	-	-	-
	県域	報告数	-	-	-	-
		定点当たり	-	-	-	-
流行性耳下腺炎	全国	報告数	35	54	4	11
		定点当たり	0.01	0.02	-	-
	県域	報告数	-	1	-	-
		定点当たり	-	0.01	-	-

眼科定点		項目	9	10-14	15-19	20-29	30-39	40-49	50-59	60-69	70歳以上
急性出血性結膜炎	全国	報告数	-	-	-	2	3	2	1	1	-
		定点当たり	-	-	-	-	-	-	-	-	-
	県域	報告数	-	-	-	-	-	-	-	-	-
		定点当たり	-	-	-	-	-	-	-	-	-
流行性角結膜炎	全国	報告数	6	12	24	41	94	46	54	55	26
		定点当たり	0.01	0.02	0.04	0.06	0.14	0.07	0.08	0.08	0.04
	県域	報告数	-	-	1	1	7	2	5	3	3
		定点当たり	-	-	0.05	0.05	0.35	0.10	0.25	0.15	0.15

基幹定点(週報)		項目	45-49	50-54	55-59	60-64	65-69	70歳以上
細菌性髄膜炎	全国	報告数	-	-	-	-	-	-
		定点当たり	-	-	-	-	-	-
	県域	報告数	-	-	-	-	-	-
		定点当たり	-	-	-	-	-	-
無菌性髄膜炎	全国	報告数	-	-	-	-	-	
		定点当たり	-	-	-	-	-	
	県域	報告数	-	-	-	-	-	
		定点当たり	-	-	-	-	-	
マイコプラズマ肺炎	全国	報告数	1	-	3	-	1	6
		定点当たり	-	-	0.01	-	-	0.01
	県域	報告数	-	-	-	-	-	-
		定点当たり	-	-	-	-	-	-
クラミジア肺炎 (オウム病を除く)	全国	報告数	-	-	-	-	-	2
		定点当たり	-	-	-	-	-	-
	県域	報告数	-	-	-	-	-	-
		定点当たり	-	-	-	-	-	-

表3 5週前～今週の推移

2008年07週(02月11日～02月17日)

*県域報告数(横浜市、川崎市を除く)

神奈川県男女合計	項目	5週前	4週前	3週前	2週前	1週前	今週
インフルエンザ (高病原性鳥インフルエンザを除く)	報告数	1,105	1,286	2,054	2,168	1,679	978
	定点当たり	8.07	9.32	14.88	15.60	12.08	7.04
RSウイルス感染症	報告数	44	24	31	15	19	17
	定点当たり	0.51	0.27	0.35	0.17	0.22	0.19
咽頭結膜熱	報告数	12	2	3	5	1	7
	定点当たり	0.14	0.02	0.03	0.06	0.01	0.08
A群溶血性レンサ球菌咽頭炎	報告数	98	116	155	210	182	179
	定点当たり	1.13	1.32	1.76	2.39	2.07	2.03
感染性胃腸炎	報告数	910	680	722	782	914	919
	定点当たり	10.46	7.73	8.20	8.89	10.39	10.44
水痘	報告数	223	111	197	108	149	131
	定点当たり	2.56	1.26	2.24	1.23	1.69	1.49
手足口病	報告数	7	4	6	5	2	1
	定点当たり	0.08	0.05	0.07	0.06	0.02	0.01
伝染性紅斑	報告数	33	20	20	17	10	11
	定点当たり	0.38	0.23	0.23	0.19	0.11	0.13
突発性発しん	報告数	57	43	44	68	59	50
	定点当たり	0.66	0.49	0.50	0.77	0.67	0.57
百日咳	報告数	-	-	1	1	-	1
	定点当たり	-	-	0.01	0.01	-	0.01
ヘルパンギーナ	報告数	-	2	3	3	3	-
	定点当たり	-	0.02	0.03	0.03	0.03	-
流行性耳下腺炎	報告数	6	11	7	4	12	7
	定点当たり	0.07	0.13	0.08	0.05	0.14	0.08
急性出血性結膜炎	報告数	-	1	-	-	1	-
	定点当たり	-	0.05	-	-	0.05	-
流行性角結膜炎	報告数	17	23	18	19	29	25
	定点当たり	0.85	1.15	0.90	0.95	1.45	1.25
細菌性髄膜炎	報告数	-	-	-	-	-	-
	定点当たり	-	-	-	-	-	-
無菌性髄膜炎	報告数	-	-	-	-	-	-
	定点当たり	-	-	-	-	-	-
マイコプラズマ肺炎	報告数	-	-	-	-	-	-
	定点当たり	-	-	-	-	-	-
クラミジア肺炎 (オウム病を除く)	報告数	-	-	-	-	-	-
	定点当たり	-	-	-	-	-	-