



平成20年02月14日

# 神奈川県感染症発生情報（週報）

<http://www.eiken.pref.kanagawa.jp/>

平成20年・06週(2月4日～2月10日)

## 感染症情報センターからのお知らせ

- ・ 「麻しん発生状況」を掲載しました。
- ・ 神奈川県の感染症発生情報（月報）【1月】を掲載しました。（2008.2.13）
- ・ 神奈川県微生物検査情報第179号を掲載しました。（2007.1.28）
- ・ 「平成18年神奈川県の感染症」を刊行しました。（2008.1.15）
- ・ インフルエンザ情報を掲載しました。
- ・ 集団かぜ発生状況を掲載しました。

## 注目感染症

### <インフルエンザ>

第6週の神奈川県のインフルエンザ患者報告数は2997人（前週3747人）、定点当たり報告数は9.61人（前週11.90人）と前週よりも減少していますが、引き続き今後の動向に注意が必要です。マスク着用等の咳エチケットや手洗い、うがいなどの励行をこころがけましょう。

### <麻しん>

第6週の神奈川県域（横浜市、川崎市を除く）の麻しん届出数は84例（臨床診断例62例、検査診断例19例、修飾麻しん3例）でした。届出保健所は、横須賀市54例、相模原市3例、藤沢市4例、平塚1例、鎌倉14例、小田原1例、三崎2例、厚木4例、茅ヶ崎1例、推定感染地域は国内84例、年齢群は10歳未満18例、10歳代38例、20歳代16例、30歳代7例、40歳代5例、ワクチン接種歴有り16例、無し46例、不明22例、でした。麻しんにかかったことのない人や麻しんの予防接種をうけたことのない人は、予防接種について医療機関に相談するようにしましょう。

## 全数報告疾病（横浜市、川崎市を除く）

<二類感染症>・結核8例（肺結核5例、中耳結核1例、頸部リンパ節結核1例、粟粒結核1例）、推定感染地域は国内7例、フィリピン1例、年齢群は20歳代1例、30歳代1例、40歳代2例、50歳代1例、60歳代1例、70歳代2例でした。

<四類感染症>・A型肝炎1例、推定感染地域は国内、推定感染経路は不明でした。

<五類感染症>・アメーバ赤痢2例（腸管アメーバ症2例）、推定感染地域は国内2例、推定感染経路は異性間性の接触1例、不明1例でした。

- ・ 急性脳炎1例（病原体：麻しんウイルス）、年齢群は20歳代でした。
- ・ 梅毒1例（無症状病原体保有者）、推定感染地域は国内、推定感染経路は不明でした。
- ・ 風しん1例（検査診断例）、届出保健所は横須賀市、推定感染地域は国内でした。
- ・ 麻しん84例、詳細は注目感染症<麻しん>を参照してください。

## 定点週報報告疾病（横浜市、川崎市を除く）

- ・ インフルエンザの定点当たり報告数が、秦野（定点当たり21.80）、厚木（定点当たり20.29）、小田原（定点当たり19.70）、平塚（定点当たり10.45）、足柄上（定点当たり10.20）、大和（定点当たり10.09）保健所管内で注意報レベルにあります。
- ・ A群溶血性レンサ球菌咽頭炎の定点当たり報告数が、鎌倉（定点当たり6.60）、秦野（定点当たり5.00）保健所管内で警報レベルにあります。

[神奈川県感染症情報センター](#)

（神奈川県衛生研究所 企画情報部 衛生情報課）

TEL:0467-83-4400(代表)(内線 2112)

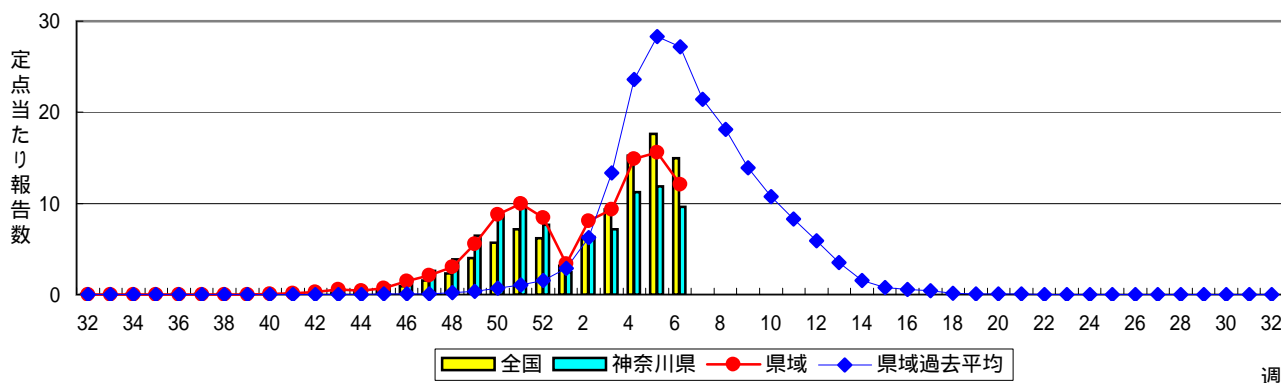
FAX:0467-89-5211(企画情報部)

# 感染症発生動向調査：週報対象疾患の時系列グラフ

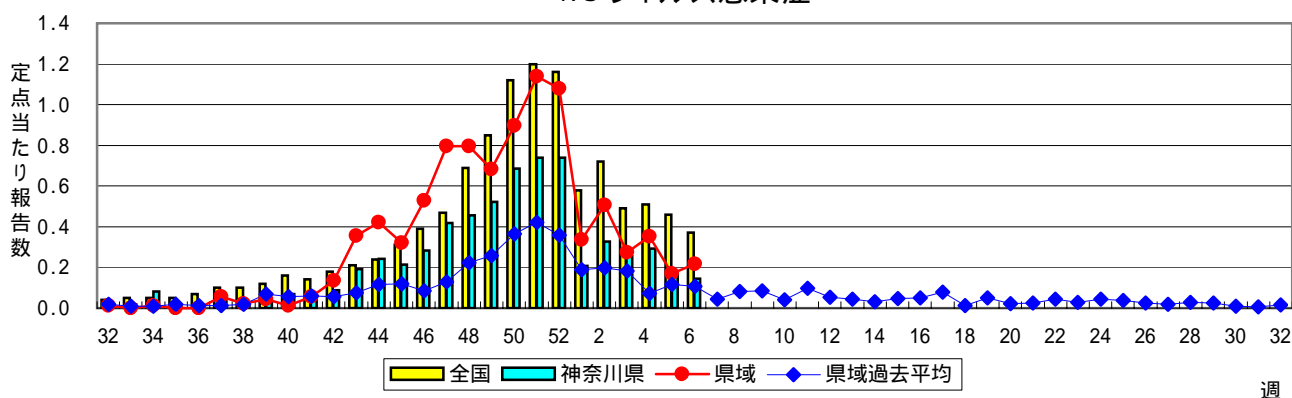
疾患名の括弧書きは、一般名称であり、正式名称ではありません。

神奈川県&県域(横浜市・川崎市を除く)のデータです。

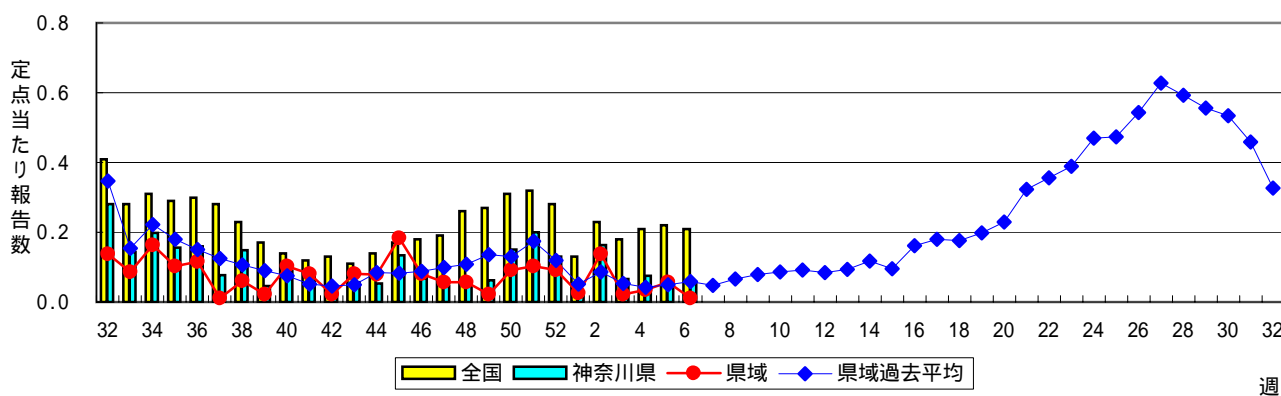
## インフルエンザ(高病原性鳥インフルエンザを除く)



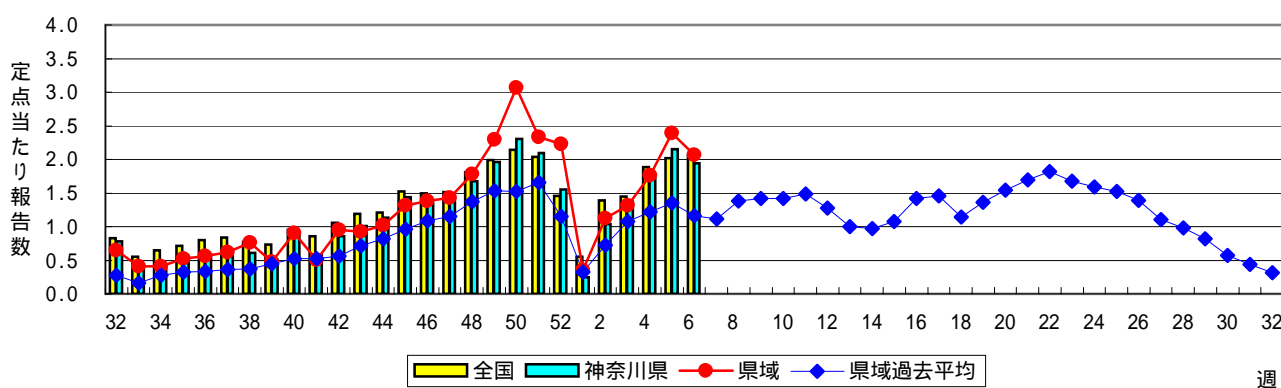
## RSウイルス感染症



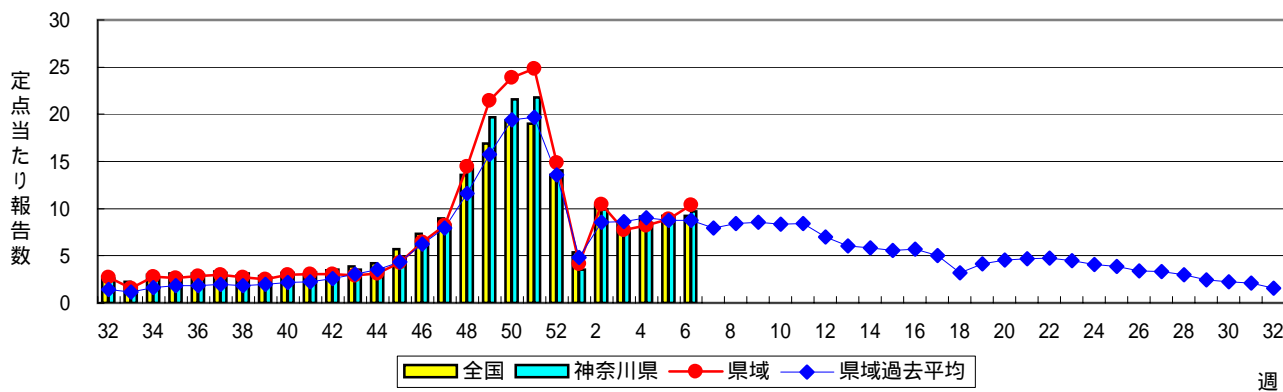
## 咽頭結膜熱(プール熱)



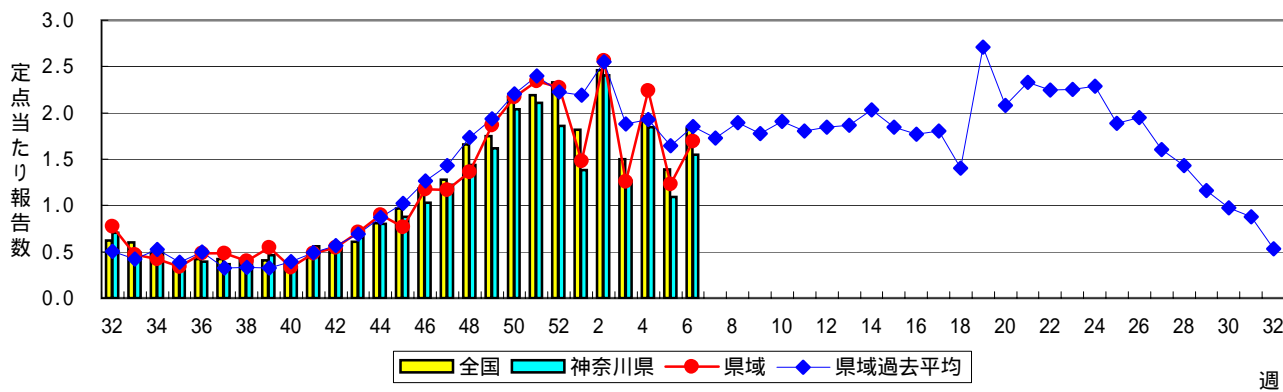
## A群溶血性レンサ球菌咽頭炎



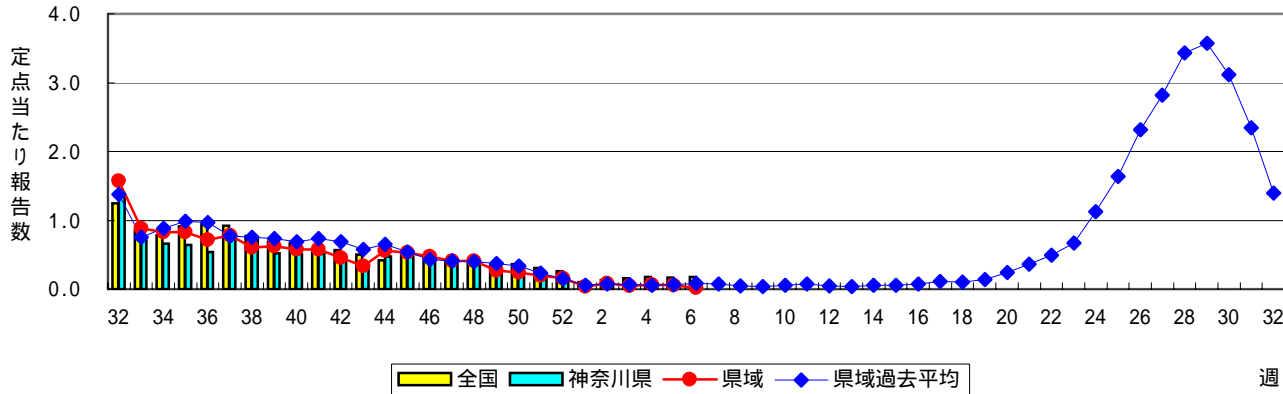
### 感染性胃腸炎



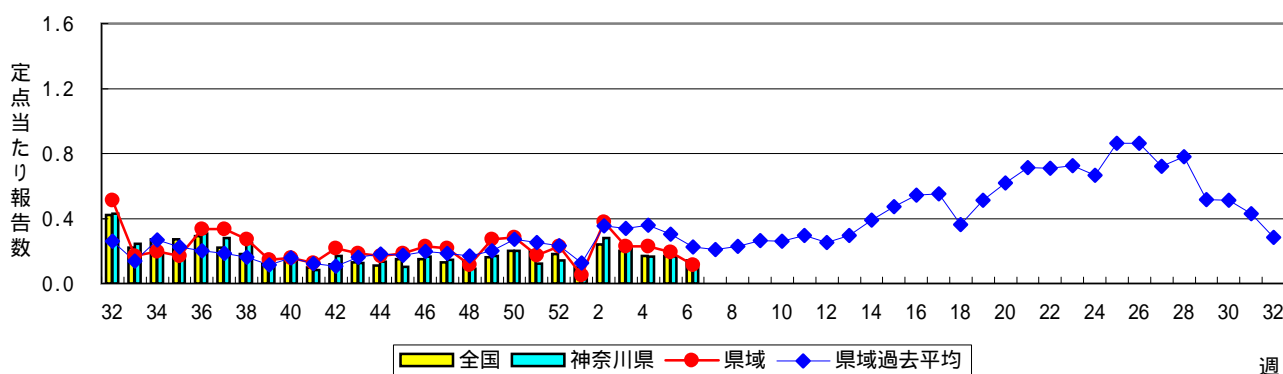
### 水痘(水ぼうそう)



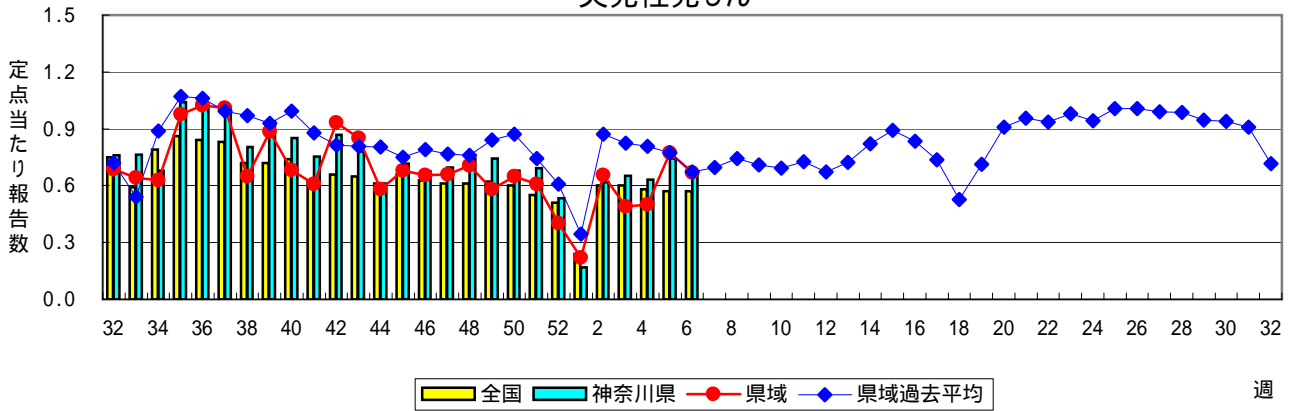
### 手足口病



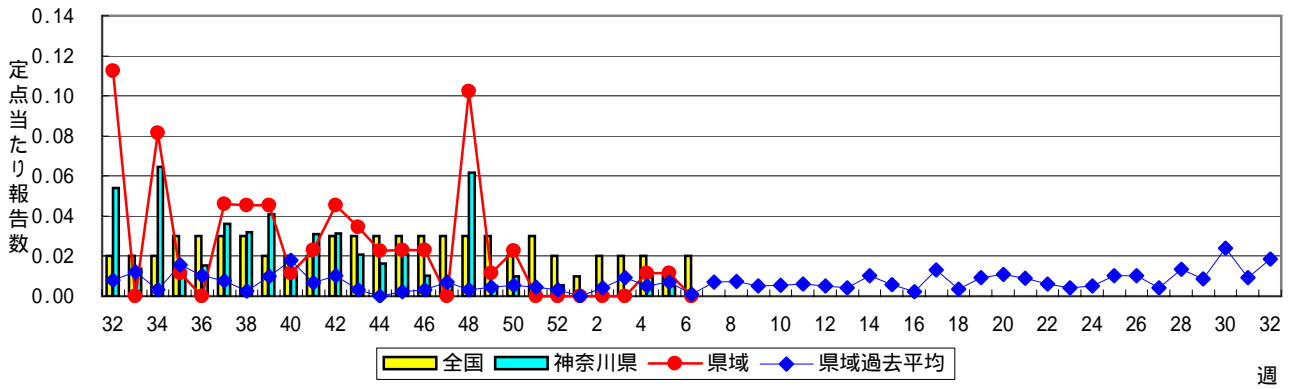
### 伝染性紅斑(リンゴ病)



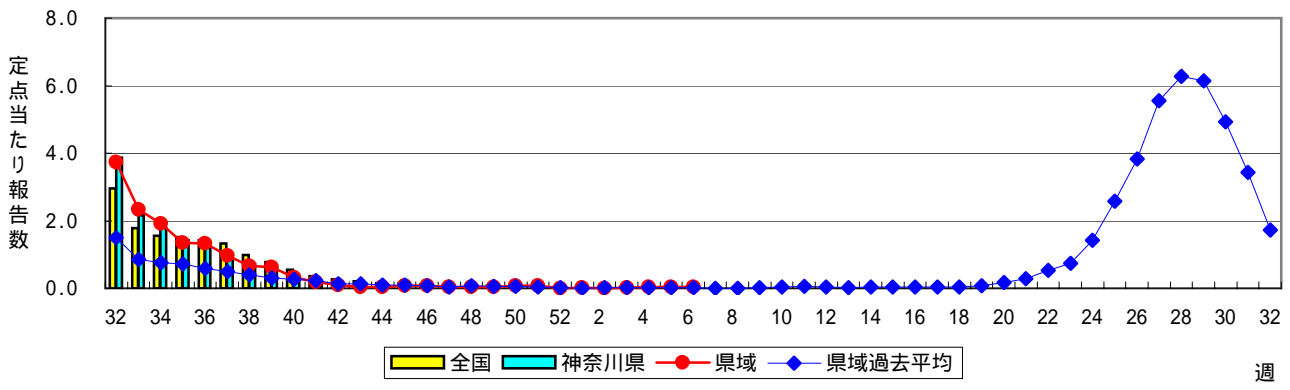
### 突発性発しん



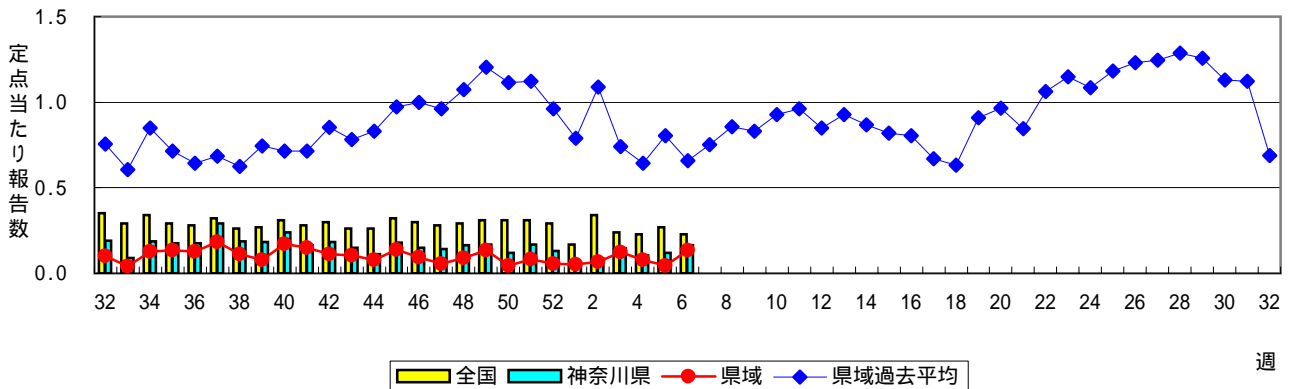
### 百日咳



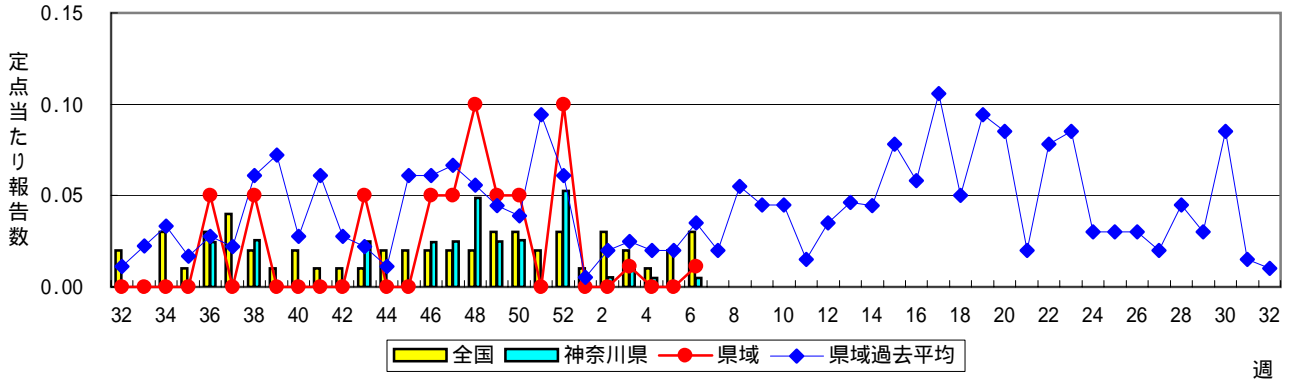
### ヘルパンギーナ



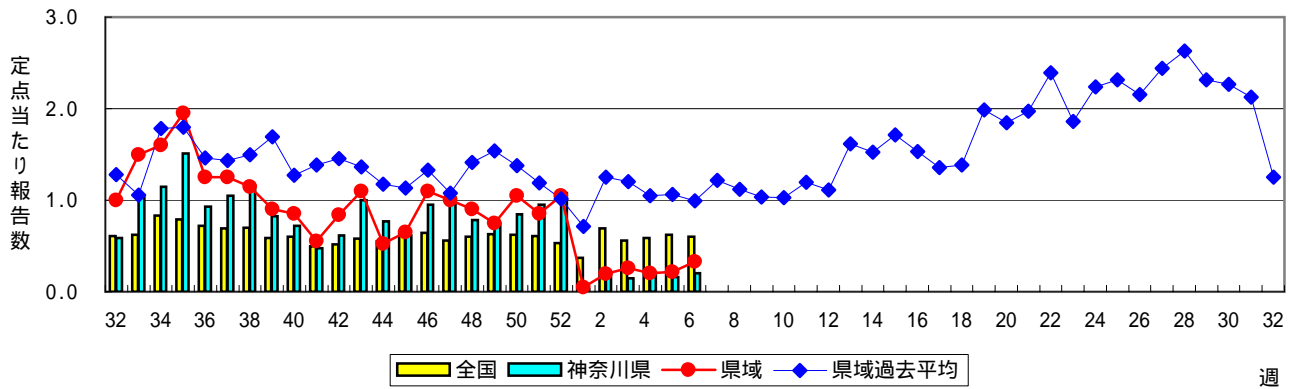
### 流行性耳下腺炎(おたふくかぜ)



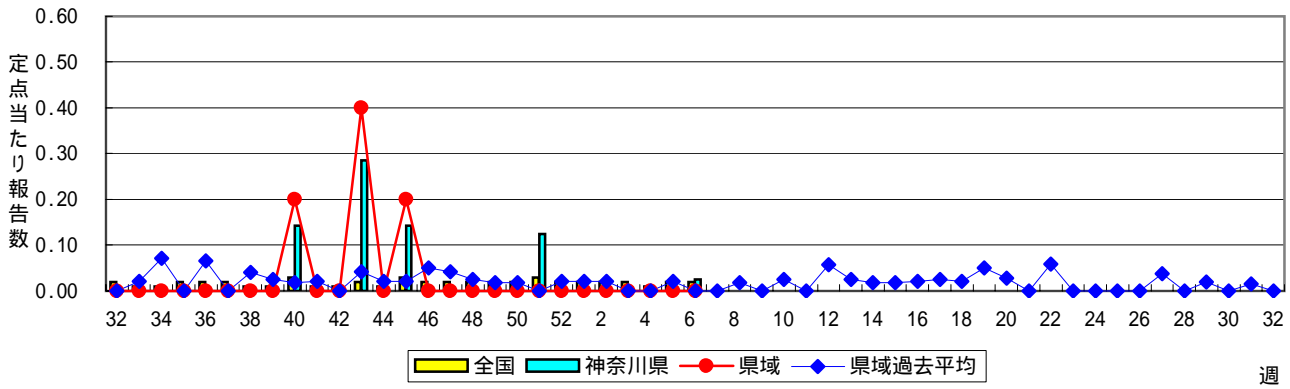
### 急性出血性結膜炎



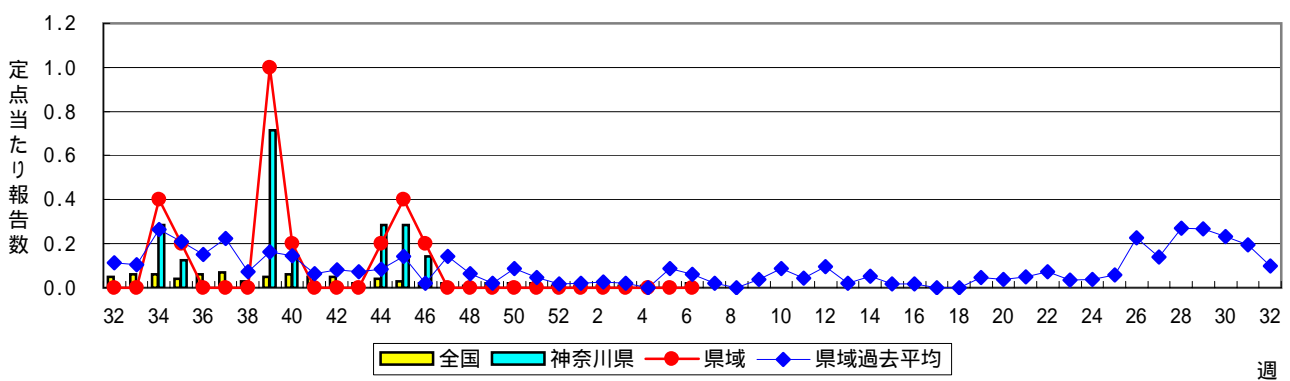
### 流行性角結膜炎



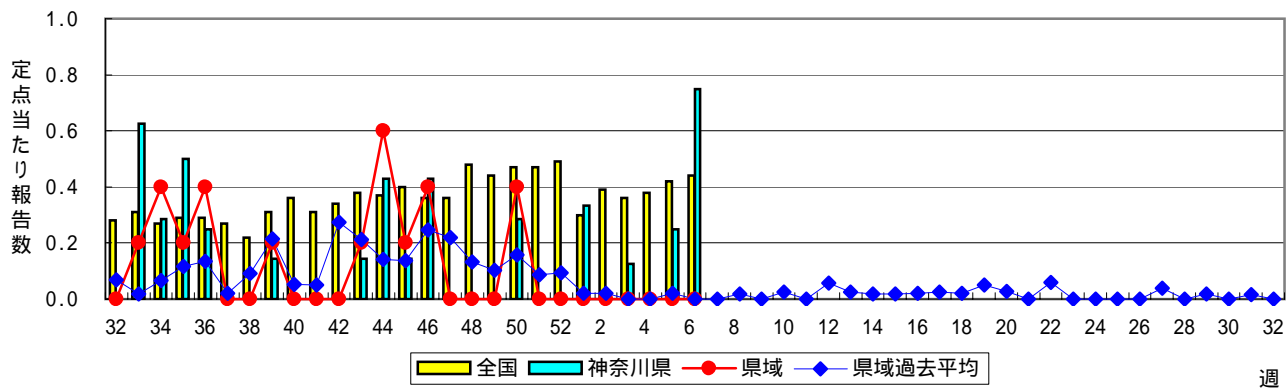
### 細菌性髄膜炎



### 無菌性髄膜炎



### マイコプラズマ肺炎



### クラミジア肺炎(オウム病を除く)

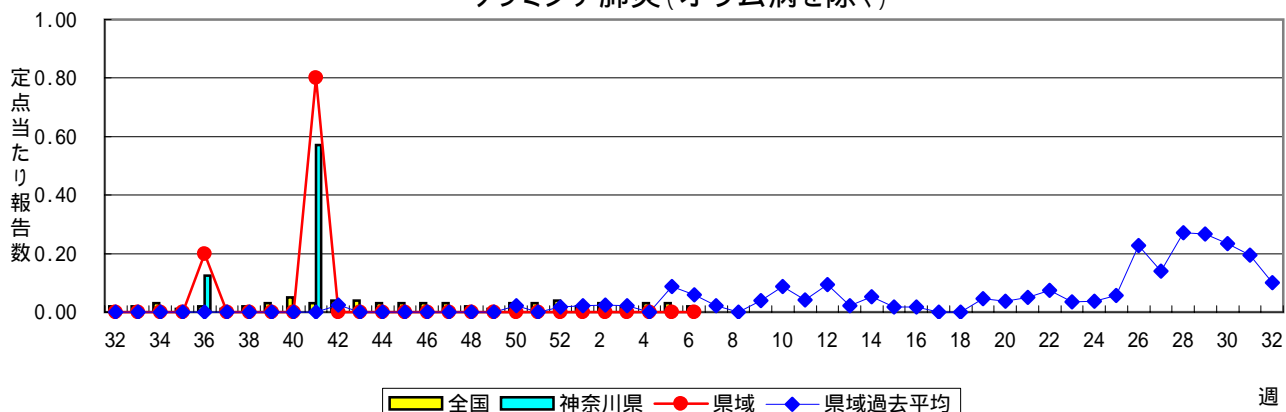


表1 報告数・定点当たり報告数 疾病、政令市・保健所別 (その1)

2008年06週(02月04日～02月10日)

神奈川県	インフルエンザ (高病原性鳥インフルエンザを除く)		RSウイルス感染症		咽頭結膜熱		A群溶血性レンサ球菌咽頭炎		感染性胃腸炎	
	報告数	定点当たり	報告数	定点当たり	報告数	定点当たり	報告数	定点当たり	報告数	定点当たり
全県	2,997	9.61	29	0.15	11	0.06	388	1.94	1,938	9.69
横浜市	864	7.20	5	0.06	6	0.08	127	1.59	707	8.84
川崎市	454	8.57	5	0.16	4	0.13	79	2.47	317	9.91
県域 (横浜市、川崎市を除く)	1,679	12.08	19	0.22	1	0.01	182	2.07	914	10.39
横須賀市	111	7.40	2	0.20	-	-	15	1.50	44	4.40
相模原市	206	8.96	-	-	-	-	16	1.07	229	15.27
藤沢市	133	9.50	-	-	-	-	21	2.33	88	9.78
平塚	115	10.45	-	-	1	0.14	6	0.86	15	2.14
鎌倉	56	6.22	6	1.20	-	-	33	6.60	33	6.60
小田原	197	19.70	6	1.00	-	-	2	0.33	61	10.17
三崎	29	9.67	-	-	-	-	2	1.00	8	4.00
厚木	345	20.29	4	0.36	-	-	31	2.82	166	15.09
足柄上	51	10.20	-	-	-	-	1	0.33	8	2.67
秦野	218	21.80	1	0.17	-	-	30	5.00	94	15.67
大和	111	10.09	-	-	-	-	19	2.71	94	13.43
茅ヶ崎	107	9.73	-	-	-	-	6	0.86	74	10.57

神奈川県	水痘		手足口病		伝染性紅斑		突発性発しん		百日咳	
	報告数	定点当たり	報告数	定点当たり	報告数	定点当たり	報告数	定点当たり	報告数	定点当たり
全県	310	1.55	8	0.04	20	0.10	135	0.68	-	-
横浜市	130	1.63	4	0.05	6	0.08	55	0.69	-	-
川崎市	31	0.97	2	0.06	4	0.13	21	0.66	-	-
県域 (横浜市、川崎市を除く)	149	1.69	2	0.02	10	0.11	59	0.67	-	-
横須賀市	31	3.10	1	0.10	-	-	4	0.40	-	-
相模原市	23	1.53	-	-	4	0.27	9	0.60	-	-
藤沢市	12	1.33	-	-	-	-	7	0.78	-	-
平塚	13	1.86	-	-	-	-	7	1.00	-	-
鎌倉	4	0.80	-	-	-	-	5	1.00	-	-
小田原	9	1.50	1	0.17	1	0.17	-	-	-	-
三崎	-	-	-	-	-	-	-	-	-	-
厚木	16	1.45	-	-	1	0.09	10	0.91	-	-
足柄上	-	-	-	-	-	-	-	-	-	-
秦野	15	2.50	-	-	-	-	2	0.33	-	-
大和	12	1.71	-	-	-	-	5	0.71	-	-
茅ヶ崎	14	2.00	-	-	4	0.57	10	1.43	-	-

神奈川県	ヘルパンギーナ		流行性耳下腺炎		急性出血性結膜炎		流行性角結膜炎		細菌性髄膜炎	
	報告数	定点当たり	報告数	定点当たり	報告数	定点当たり	報告数	定点当たり	報告数	定点当たり
全県	7	0.04	33	0.17	1	0.03	40	1.03	1	0.13
横浜市	1	0.01	10	0.13	-	-	6	0.50	-	-
川崎市	3	0.09	11	0.34	-	-	5	0.71	1	0.50
県域 (横浜市、川崎市を除く)	3	0.03	12	0.14	1	0.05	29	1.45	-	-
横須賀市	2	0.20	-	-	1	0.50	6	3.00	-	-
相模原市	-	-	3	0.20	-	-	2	0.50	-	-
藤沢市	1	0.11	2	0.22	-	-	1	0.50	-	-
平塚	-	-	-	-	-	-	3	1.50	-	-
鎌倉	-	-	1	0.20	-	-	-	-	...	...
小田原	-	-	1	0.17	-	-	1	1.00	...	...
三崎	-	-	-	-	...	...	...	...	...	...
厚木	-	-	3	0.27	-	-	16	5.33	-	-
足柄上	-	-	-	-	...	...	...	...	...	...
秦野	-	-	1	0.17	-	-	-	-	...	...
大和	-	-	-	-	-	-	-	-	...	...
茅ヶ崎	-	-	1	0.14	-	-	-	-	...	...

表1 報告数・定点当たり報告数 疾病、政令市・保健所別 (その2)

2008年06週(02月04日～02月10日)

神奈川県	無菌性髄膜炎		マイコプラズマ肺炎		クラミジア肺炎 (オウム病を除く)	
	報告数	定点当たり	報告数	定点当たり	報告数	定点当たり
全県	-	-	6	0.75	-	-
横浜市	-	-	6	6.00	-	-
川崎市	-	-	-	-	-	-
県域 (横浜市、川崎市を除く)	-	-	-	-	-	-
横須賀市	-	-	-	-	-	-
相模原市	-	-	-	-	-	-
藤沢市	-	-	-	-	-	-
平塚	-	-	-	-	-	-
鎌倉	...	...	...	...	...	...
小田原	...	...	...	...	...	...
三崎	...	...	...	...	...	...
厚木	-	-	-	-	-	-
足柄上	...	...	...	...	...	...
秦野	...	...	...	...	...	...
大和	...	...	...	...	...	...
茅ヶ崎	...	...	...	...	...	...





表2 報告数・定点当たり報告数、疾病・年齢階級別 (その2)

2008年06週(02月04日 - 02月10日)

インフルエンザ定点		項目	9	10-14	15-19	20-29	30-39	40-49	50-59	60-69	70-79	80歳以上
インフルエンザ (高病原性鳥インフルエンザを除く)	全国	報告数	4,140	9,668	1,921	3,163	5,256	2,742	1,110	570	267	137
		定点当たり	0.87	2.04	0.41	0.67	1.11	0.58	0.23	0.12	0.06	0.03
	県域	報告数	89	209	42	72	135	83	26	25	13	9
		定点当たり	0.64	1.50	0.30	0.52	0.97	0.60	0.19	0.18	0.09	0.06

小児科定点		項目	9	10-14	15-19	20歳以上
RSウイルス感染症	全国	報告数	2	3	-	1
		定点当たり	-	-	-	-
	県域	報告数	-	-	-	-
		定点当たり	-	-	-	-
咽頭結膜熱	全国	報告数	11	11	1	9
		定点当たり	-	-	-	-
	県域	報告数	-	-	-	-
		定点当たり	-	-	-	-
A群溶血性レンサ球菌咽頭炎	全国	報告数	304	562	41	248
		定点当たり	0.10	0.19	0.01	0.08
	県域	報告数	17	18	-	7
		定点当たり	0.19	0.20	-	0.08
感染性胃腸炎	全国	報告数	1,246	2,907	684	3,469
		定点当たり	0.42	0.97	0.23	1.16
	県域	報告数	34	108	19	120
		定点当たり	0.39	1.23	0.22	1.36
水痘	全国	報告数	51	86	7	25
		定点当たり	0.02	0.03	-	0.01
	県域	報告数	2	3	-	-
		定点当たり	0.02	0.03	-	-
手足口病	全国	報告数	1	9	-	3
		定点当たり	-	-	-	-
	県域	報告数	-	-	-	-
		定点当たり	-	-	-	-
伝染性紅斑	全国	報告数	21	24	1	4
		定点当たり	0.01	0.01	-	-
	県域	報告数	1	-	-	-
		定点当たり	0.01	-	-	-
突発性発しん	全国	報告数	1	-	-	-
		定点当たり	-	-	-	-
	県域	報告数	-	-	-	-
		定点当たり	-	-	-	-
百日咳	全国	報告数	3	16	4	24
		定点当たり	-	0.01	-	0.01
	県域	報告数	-	-	-	-
		定点当たり	-	-	-	-
ヘルパンギーナ	全国	報告数	1	6	-	6
		定点当たり	-	-	-	-
	県域	報告数	-	-	-	-
		定点当たり	-	-	-	-
流行性耳下腺炎	全国	報告数	20	51	3	10
		定点当たり	0.01	0.02	-	-
	県域	報告数	1	2	-	-
		定点当たり	0.01	0.02	-	-

眼科定点		項目	9	10-14	15-19	20-29	30-39	40-49	50-59	60-69	70歳以上
急性出血性結膜炎	全国	報告数	-	-	1	2	3	4	1	3	-
		定点当たり	-	-	-	-	-	0.01	-	-	-
	県域	報告数	-	-	-	-	-	-	-	1	-
		定点当たり	-	-	-	-	-	-	-	0.05	-
流行性角結膜炎	全国	報告数	3	10	16	52	94	58	45	46	21
		定点当たり	-	0.02	0.02	0.08	0.14	0.09	0.07	0.07	0.03
	県域	報告数	-	-	2	5	13	2	2	3	-
		定点当たり	-	-	0.10	0.25	0.65	0.10	0.10	0.15	-

基幹定点(週報)		項目	45-49	50-54	55-59	60-64	65-69	70歳以上
細菌性髄膜炎	全国	報告数	-	-	-	1	1	-
		定点当たり	-	-	-	-	-	-
	県域	報告数	-	-	-	-	-	-
		定点当たり	-	-	-	-	-	-
無菌性髄膜炎	全国	報告数	-	-	-	-	-	
		定点当たり	-	-	-	-	-	
	県域	報告数	-	-	-	-	-	
		定点当たり	-	-	-	-	-	
マイコプラズマ肺炎	全国	報告数	2	-	-	-	2	8
		定点当たり	-	-	-	-	-	0.02
	県域	報告数	-	-	-	-	-	-
		定点当たり	-	-	-	-	-	-
クラミジア肺炎 (オウム病を除く)	全国	報告数	-	-	-	-	-	
		定点当たり	-	-	-	-	-	
	県域	報告数	-	-	-	-	-	
		定点当たり	-	-	-	-	-	

表3 5週前～今週の推移

2008年06週(02月04日～02月10日)

\*県域報告数(横浜市、川崎市を除く)

神奈川県男女合計	項目	5週前	4週前	3週前	2週前	1週前	今週
インフルエンザ (高病原性鳥インフルエンザを除く)	報告数	423	1,105	1,286	2,054	2,168	1,679
	定点当たり	3.38	8.07	9.32	14.88	15.60	12.08
RSウイルス感染症	報告数	26	44	24	31	15	19
	定点当たり	0.34	0.51	0.27	0.35	0.17	0.22
咽頭結膜熱	報告数	2	12	2	3	5	1
	定点当たり	0.03	0.14	0.02	0.03	0.06	0.01
A群溶血性レンサ球菌咽頭炎	報告数	27	98	116	155	210	182
	定点当たり	0.35	1.13	1.32	1.76	2.39	2.07
感染性胃腸炎	報告数	318	910	680	722	782	914
	定点当たり	4.13	10.46	7.73	8.20	8.89	10.39
水痘	報告数	114	223	111	197	108	149
	定点当たり	1.48	2.56	1.26	2.24	1.23	1.69
手足口病	報告数	3	7	4	6	5	2
	定点当たり	0.04	0.08	0.05	0.07	0.06	0.02
伝染性紅斑	報告数	4	33	20	20	17	10
	定点当たり	0.05	0.38	0.23	0.23	0.19	0.11
突発性発しん	報告数	17	57	43	44	68	59
	定点当たり	0.22	0.66	0.49	0.50	0.77	0.67
百日咳	報告数	-	-	-	1	1	-
	定点当たり	-	-	-	0.01	0.01	-
ヘルパンギーナ	報告数	2	-	2	3	3	3
	定点当たり	0.03	-	0.02	0.03	0.03	0.03
流行性耳下腺炎	報告数	4	6	11	7	4	12
	定点当たり	0.05	0.07	0.13	0.08	0.05	0.14
急性出血性結膜炎	報告数	-	-	1	-	-	1
	定点当たり	-	-	0.05	-	-	0.05
流行性角結膜炎	報告数	4	17	23	18	19	29
	定点当たり	0.31	0.85	1.15	0.90	0.95	1.45
細菌性髄膜炎	報告数	-	-	-	-	-	-
	定点当たり	-	-	-	-	-	-
無菌性髄膜炎	報告数	-	-	-	-	-	-
	定点当たり	-	-	-	-	-	-
マイコプラズマ肺炎	報告数	-	-	-	-	-	-
	定点当たり	-	-	-	-	-	-
クラミジア肺炎 (オウム病を除く)	報告数	-	-	-	-	-	-
	定点当たり	-	-	-	-	-	-