

神奈川県感染症発生情報（週報）

<http://www.eiken.pref.kanagawa.jp/>

平成20年・05週(1月28日～2月3日)

感染症情報センターからのお知らせ

- ・ 「麻しん発生状況」を掲載しました。
- ・ 神奈川県微生物検査情報第179号を掲載しました。(2007.1.28)
- ・ 神奈川県の感染症発生情報(月報)【12月】を掲載しました。(2008.1.17)
- ・ 「平成18年神奈川県の感染症」を刊行しました。(2008.1.15)
- ・ インフルエンザ情報を掲載しました。
- ・ 集団かぜ発生状況を掲載しました。

注目感染症

<インフルエンザ>

第5週の神奈川県のインフルエンザ患者報告数は3747人(前週3544人)、定点当たり報告数は11.90人(前週11.22人)と前週よりも増加しており、今後の動向に注意が必要です。マスク着用等の咳エチケットや手洗い、うがいなどの励行をこころがけましょう。

全数報告疾病(横浜市、川崎市を除く)

<二類感染症>

- ・ 結核10例(肺結核7例、結核性胸膜炎1例、脊椎カリエス1例、潜在性結核感染症1例)、推定感染地域は国内10例、年齢群は20歳代1例、30歳代1例、40歳代1例、50歳代3例、60歳代1例、70歳代1例、80歳代2例でした。

<五類感染症>

- ・ 後天性免疫不全症候群1例(無症候期)、推定感染地域は国内、推定感染経路は同性間性的接触でした。
- ・ 風疹1例(臨床診断例)、届出保健所は茅ヶ崎、推定感染地域は国内でした。
- ・ 麻疹122例(臨床診断例91例、検査診断例24例、修飾麻しん7例)、届出保健所は、横須賀市75例、相模原市2例、藤沢市4例、平塚4例、鎌倉32例、三崎2例、足柄上1例、秦野2例、推定感染地域は国内122例、年齢群は10歳未満25例、10歳代60例、20歳代28例、30歳代4例、40歳代4例、60歳代1例、ワクチン接種歴有り25例、無し65例、不明32例、でした。

定点週報報告疾病(横浜市、川崎市を除く)

- ・ インフルエンザの定点当たり報告数が、秦野(定点当たり29.60)、小田原(定点当たり27.80)、厚木(定点当たり24.47)、三崎(定点当たり15.00)、平塚(定点当たり14.82)、大和(定点当たり13.45)、茅ヶ崎(定点当たり12.27)、相模原市(定点当たり11.83)、横須賀市(定点当たり11.80)、足柄上(定点当たり10.20)、鎌倉(定点当たり10.00)保健所管内で注意報レベルにあります。
- ・ A群溶血性レンサ球菌咽頭炎の定点当たり報告数が、鎌倉(定点当たり10.00)保健所管内で警報レベルにあります。

神奈川県感染症情報センター

(神奈川県衛生研究所 企画情報部 衛生情報課)

TEL:0467-83-4400(代表)(内線 2112)

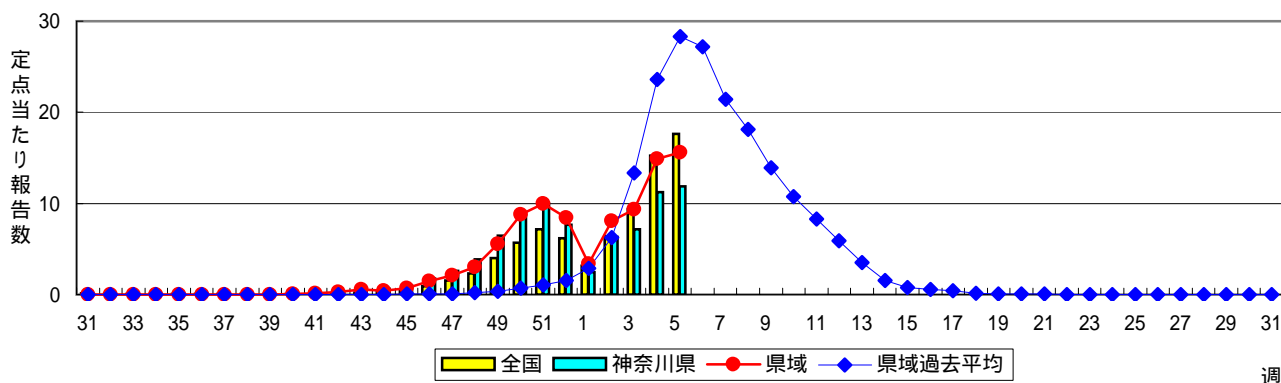
FAX:0467-89-5211(企画情報部)

感染症発生動向調査：週報対象疾患の時系列グラフ

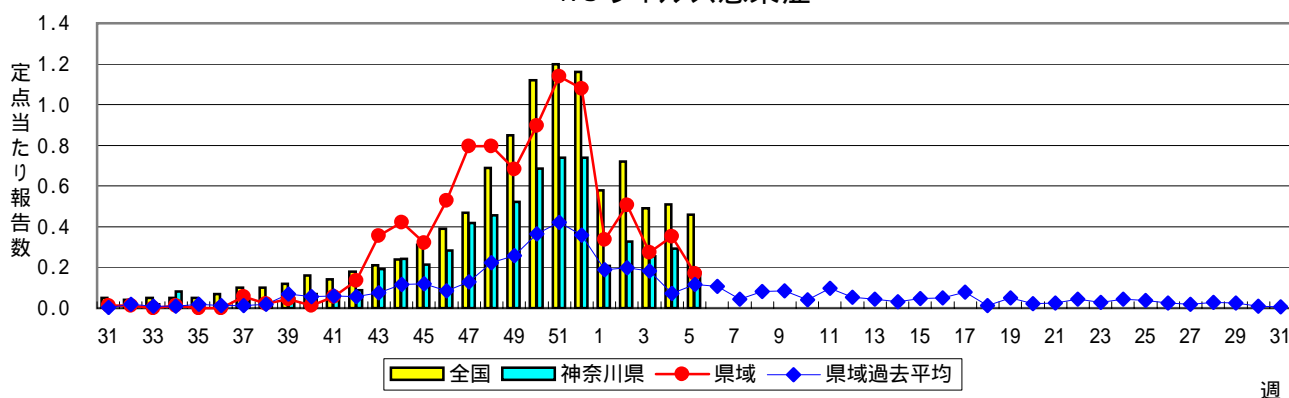
疾患名の括弧書きは、一般名称であり、正式名称ではありません。

神奈川県&県域(横浜市・川崎市を除く)のデータです。

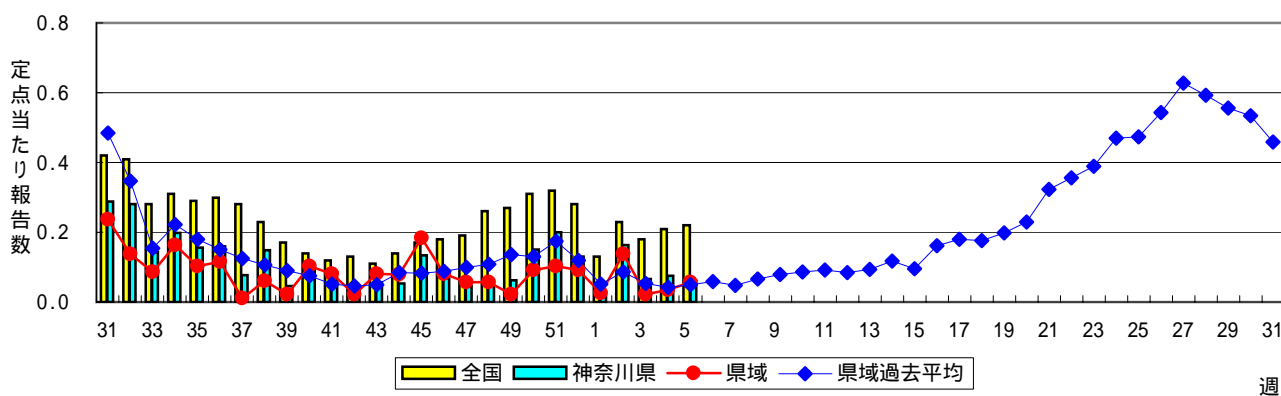
インフルエンザ(高病原性鳥インフルエンザを除く)



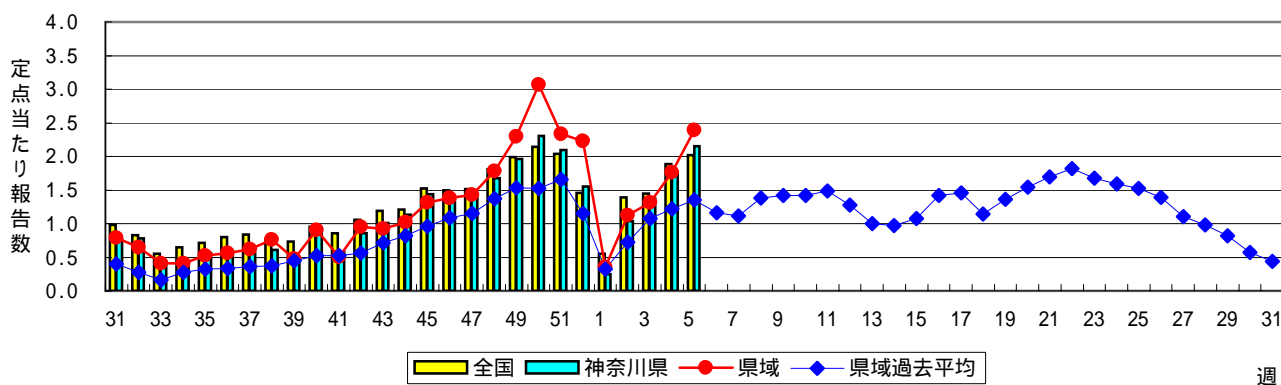
RSウイルス感染症



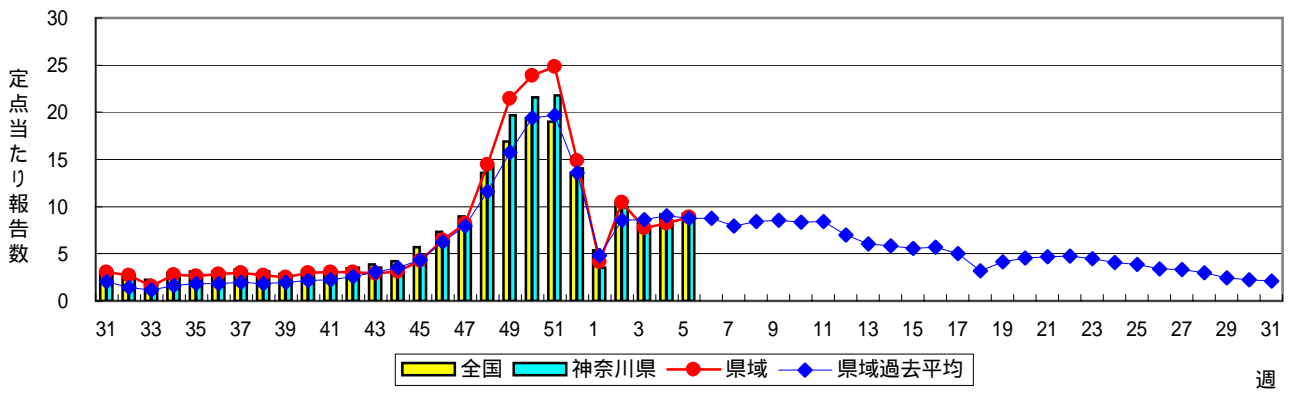
咽頭結膜熱(プール熱)



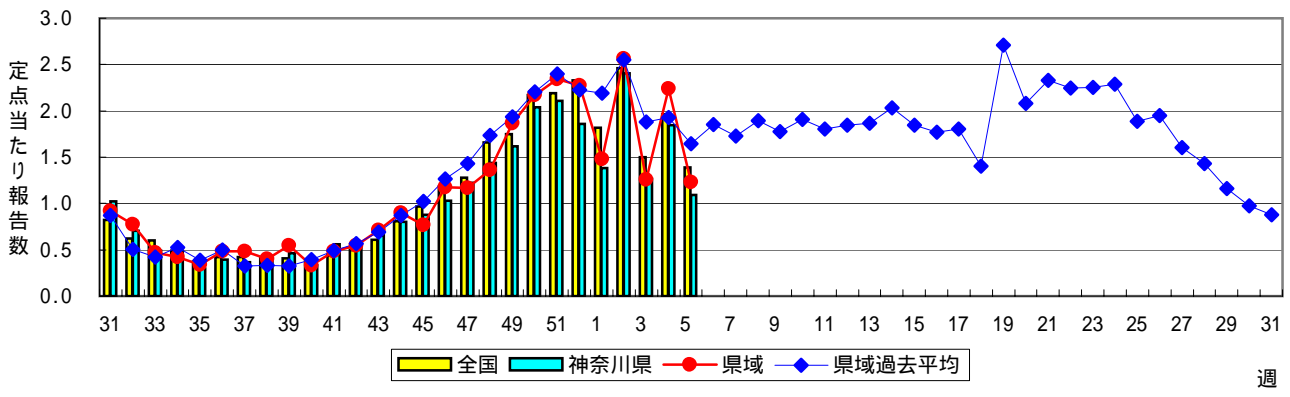
A群溶血性レンサ球菌咽頭炎



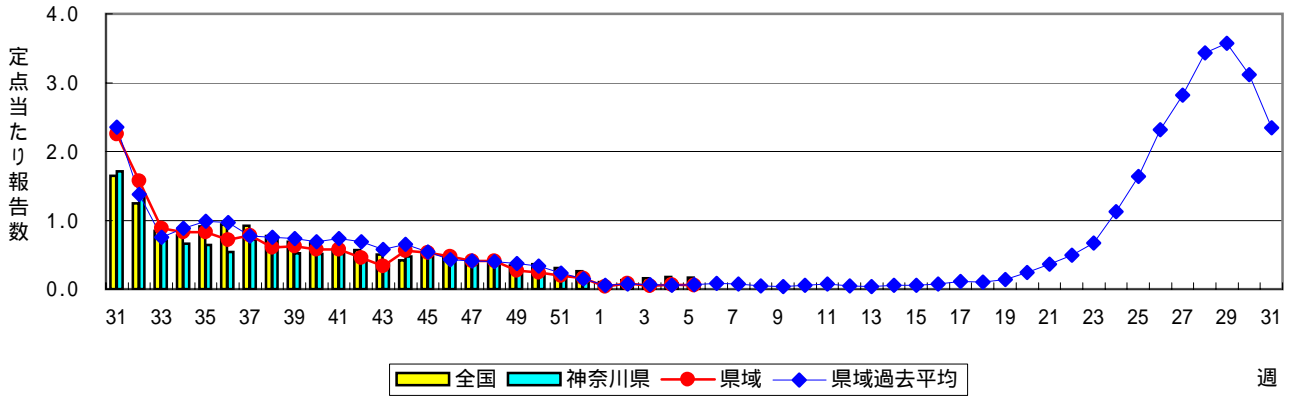
感染性胃腸炎



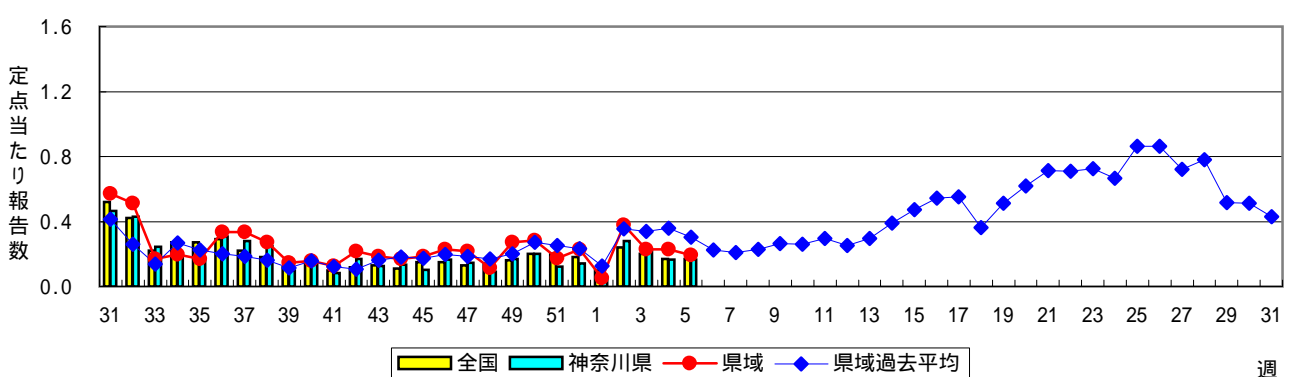
水痘(水ぼうそう)



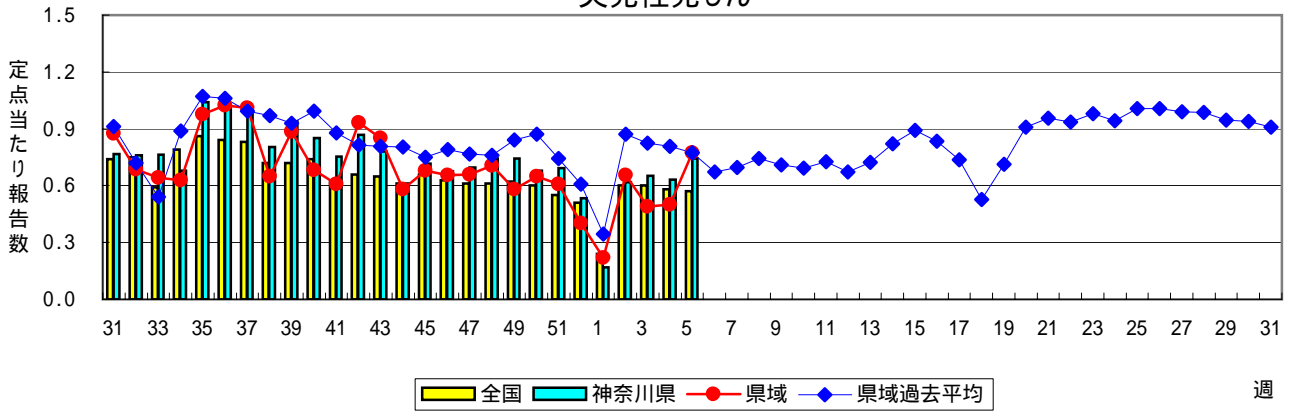
手足口病



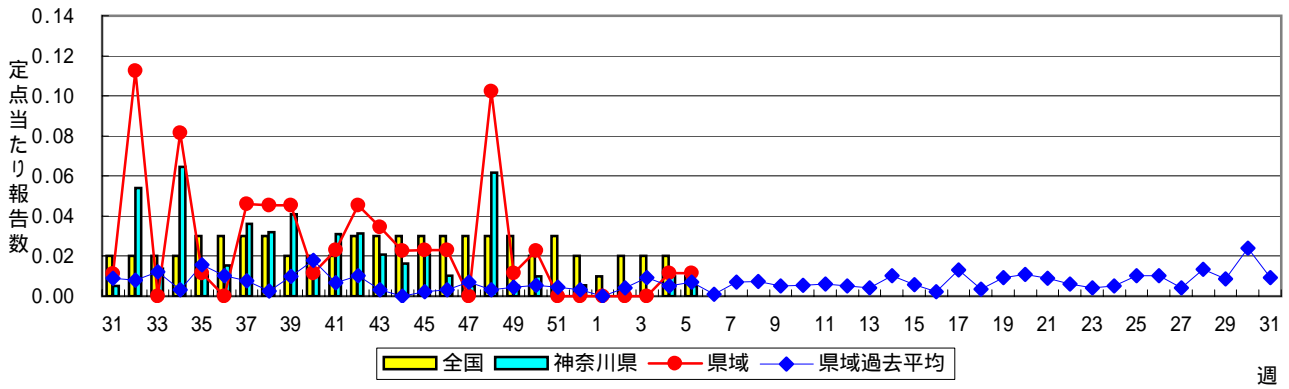
伝染性紅斑(リンゴ病)



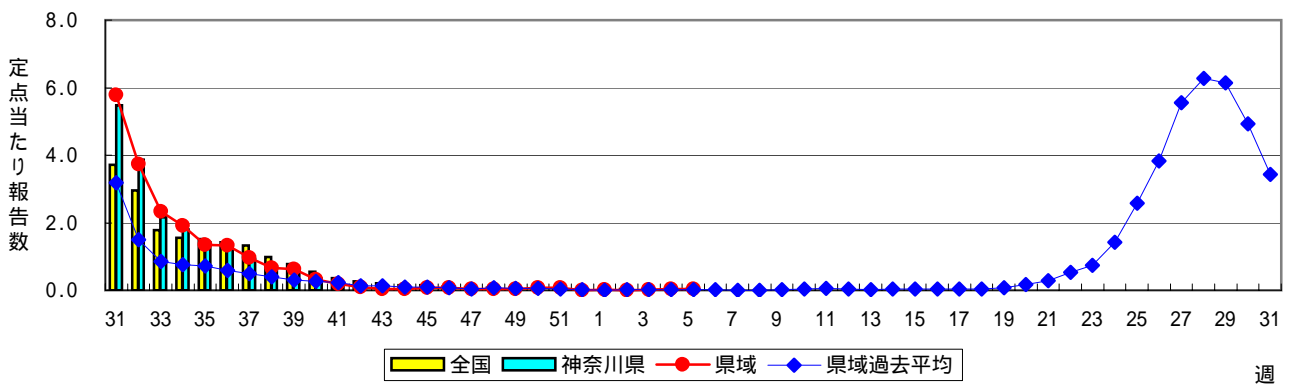
突発性発しん



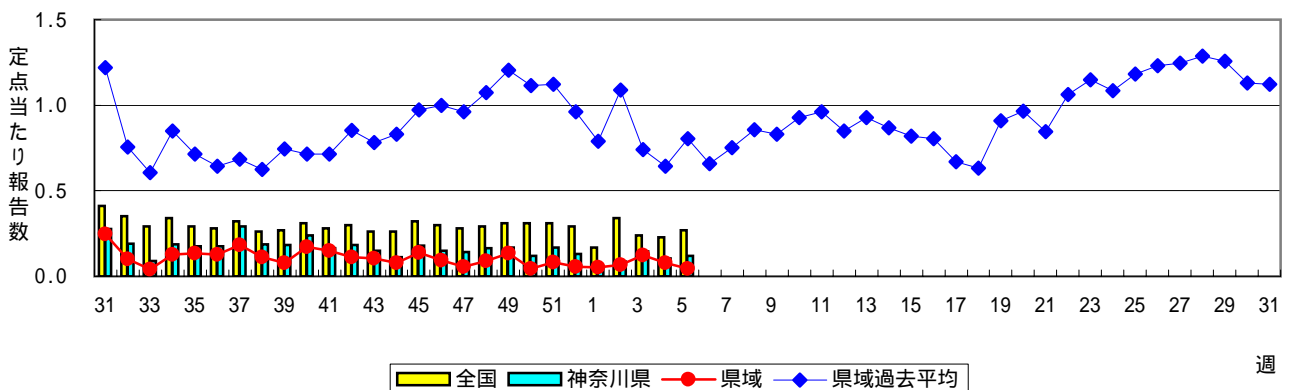
百日咳



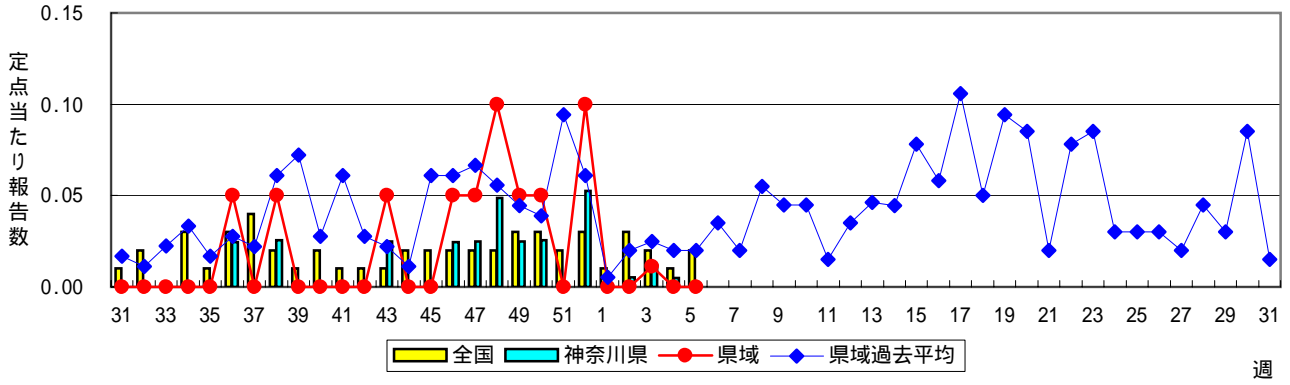
ヘルパンギーナ



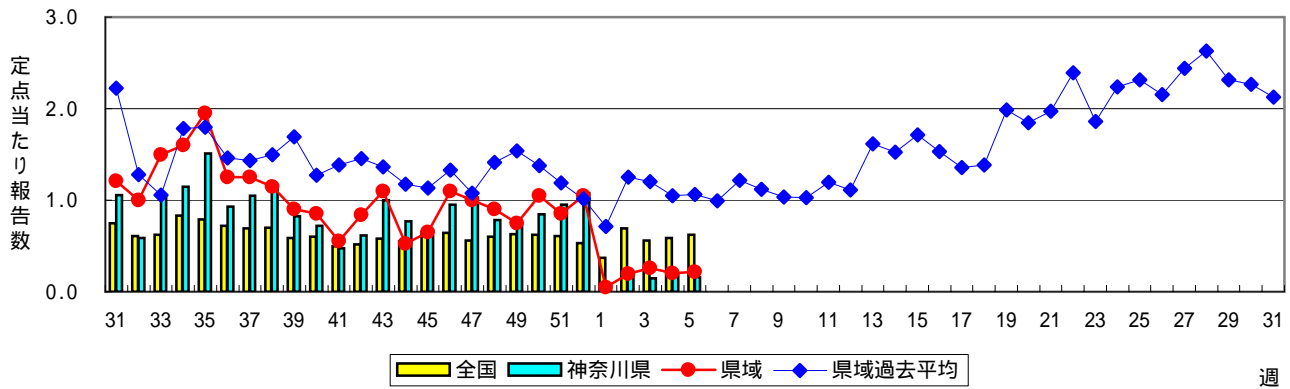
流行性耳下腺炎(おたふくかぜ)



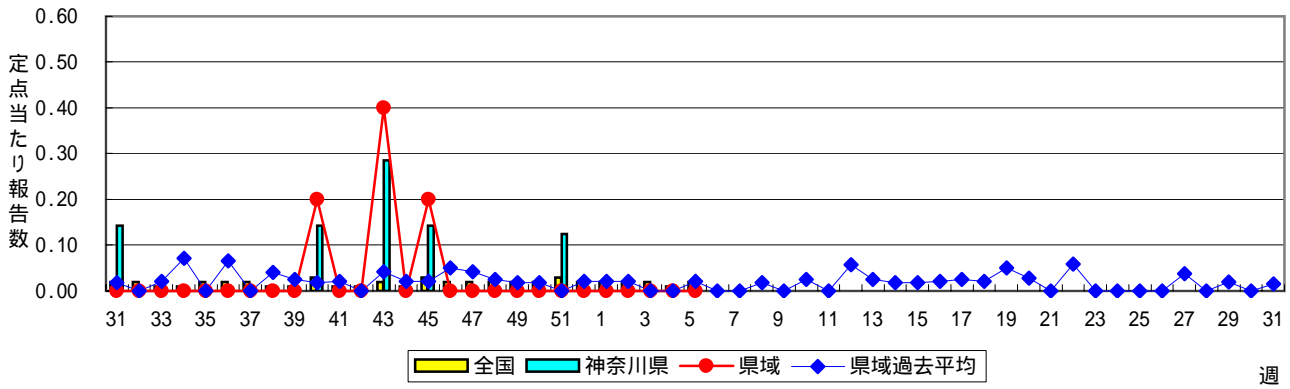
急性出血性結膜炎



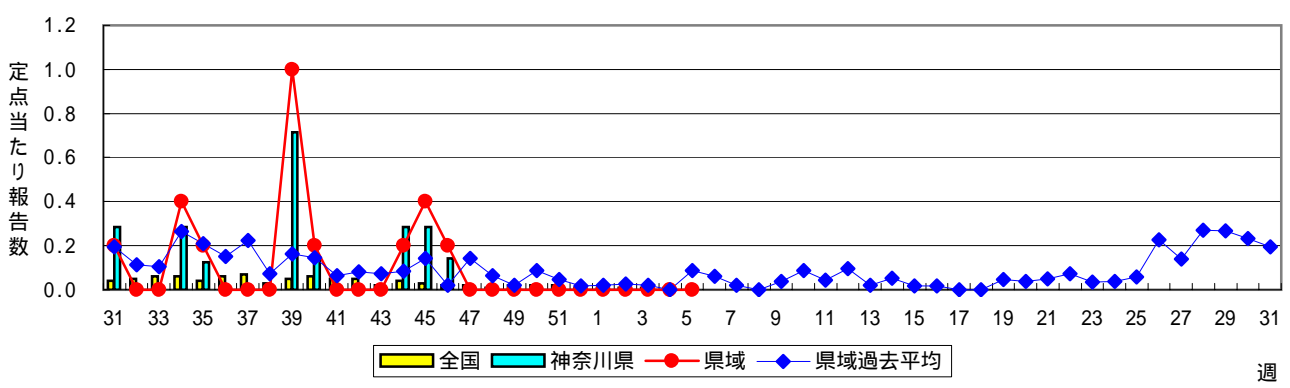
流行性角結膜炎



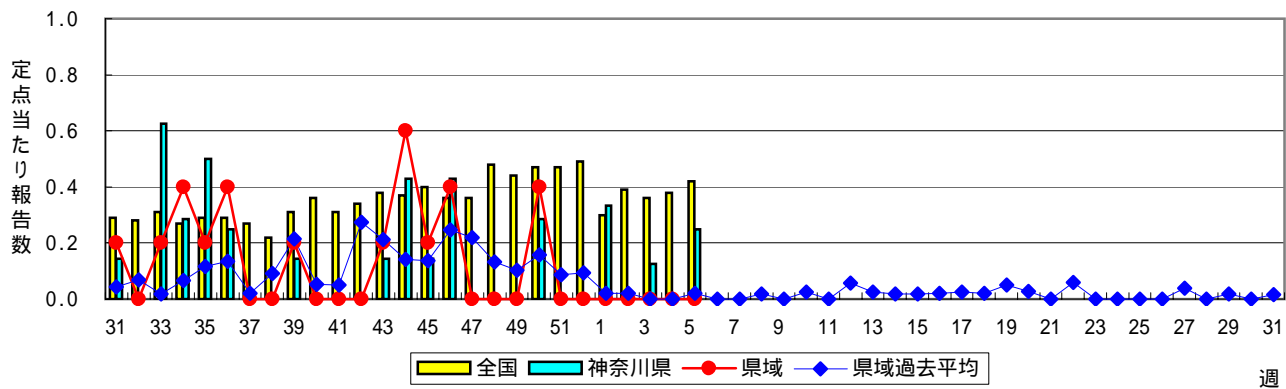
細菌性髄膜炎



無菌性髄膜炎



マイコプラズマ肺炎



クラミジア肺炎(オウム病を除く)

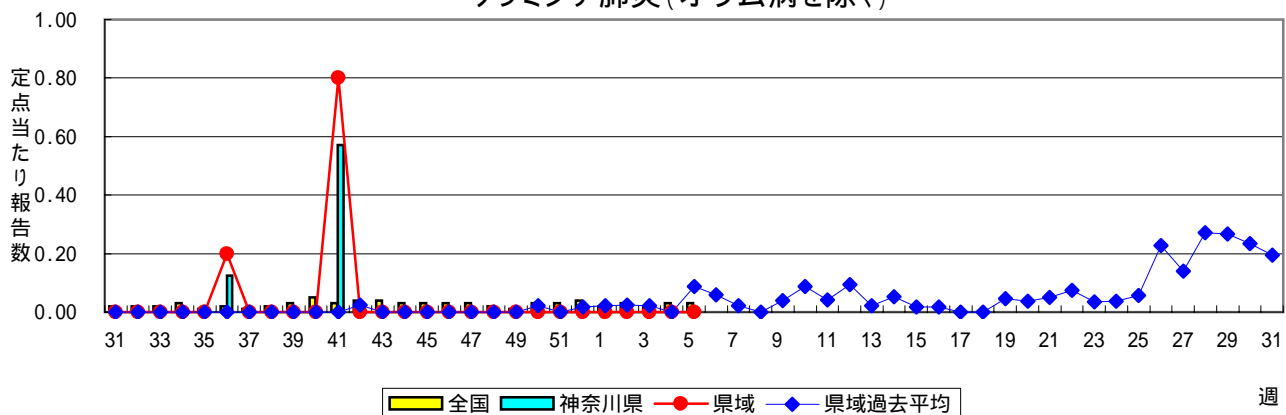


表1 報告数・定点当たり報告数 疾病、政令市・保健所別 (その1)

2008年05週(01月28日～02月03日)

神奈川県	インフルエンザ (高病原性鳥インフルエンザを 除く)		RSウイルス感染症		咽頭結膜熱		A群溶血性レンサ球 菌咽頭炎		感染性胃腸炎	
	報告数	定点当たり	報告数	定点当たり	報告数	定点当たり	報告数	定点当たり	報告数	定点当たり
全県	3,747	11.90	35	0.18	12	0.06	426	2.15	1,819	9.19
横浜市	1,007	8.19	11	0.14	4	0.05	138	1.77	700	8.97
川崎市	572	10.79	9	0.28	3	0.09	78	2.44	337	10.53
県域 (横浜市、川崎市を除く)	2,168	15.60	15	0.17	5	0.06	210	2.39	782	8.89
横須賀市	177	11.80	3	0.30	-	-	23	2.30	31	3.10
相模原市	272	11.83	-	-	1	0.07	20	1.33	206	13.73
藤沢市	97	6.93	-	-	-	-	11	1.22	73	8.11
平塚	163	14.82	-	-	2	0.29	5	0.71	23	3.29
鎌倉	90	10.00	11	2.20	-	-	50	10.00	31	6.20
小田原	278	27.80	1	0.17	-	-	13	2.17	53	8.83
三崎	45	15.00	-	-	-	-	2	1.00	14	7.00
厚木	416	24.47	-	-	2	0.18	32	2.91	106	9.64
足柄上	51	10.20	-	-	-	-	-	-	17	5.67
秦野	296	29.60	-	-	-	-	19	3.17	73	12.17
大和	148	13.45	-	-	-	-	26	3.71	84	12.00
茅ヶ崎	135	12.27	-	-	-	-	9	1.29	71	10.14

神奈川県	水痘		手足口病		伝染性紅斑		突発性発しん		百日咳	
	報告数	定点当たり	報告数	定点当たり	報告数	定点当たり	報告数	定点当たり	報告数	定点当たり
全県	216	1.09	14	0.07	33	0.17	147	0.74	1	0.01
横浜市	83	1.06	5	0.06	7	0.09	44	0.56	-	-
川崎市	25	0.78	4	0.13	9	0.28	35	1.09	-	-
県域 (横浜市、川崎市を除く)	108	1.23	5	0.06	17	0.19	68	0.77	1	0.01
横須賀市	10	1.00	-	-	-	-	5	0.50	-	-
相模原市	17	1.13	2	0.13	6	0.40	7	0.47	-	-
藤沢市	11	1.22	-	-	1	0.11	10	1.11	-	-
平塚	4	0.57	-	-	3	0.43	4	0.57	-	-
鎌倉	5	1.00	-	-	-	-	5	1.00	-	-
小田原	11	1.83	-	-	2	0.33	1	0.17	1	0.17
三崎	-	-	-	-	-	-	-	-	-	-
厚木	18	1.64	3	0.27	1	0.09	14	1.27	-	-
足柄上	-	-	-	-	-	-	-	-	-	-
秦野	13	2.17	-	-	-	-	7	1.17	-	-
大和	7	1.00	-	-	-	-	3	0.43	-	-
茅ヶ崎	12	1.71	-	-	4	0.57	12	1.71	-	-

神奈川県	ヘルパンギーナ		流行性耳下腺炎		急性出血性結膜炎		流行性角結膜炎		細菌性髄膜炎	
	報告数	定点当たり	報告数	定点当たり	報告数	定点当たり	報告数	定点当たり	報告数	定点当たり
全県	4	0.02	24	0.12	-	-	32	0.80	-	-
横浜市	-	-	16	0.21	-	-	9	0.69	-	-
川崎市	1	0.03	4	0.13	-	-	4	0.57	-	-
県域 (横浜市、川崎市を除く)	3	0.03	4	0.05	-	-	19	0.95	-	-
横須賀市	3	0.30	-	-	-	-	4	2.00	-	-
相模原市	-	-	2	0.13	-	-	2	0.50	-	-
藤沢市	-	-	-	-	-	-	1	0.50	-	-
平塚	-	-	-	-	-	-	-	-	-	-
鎌倉	-	-	-	-	-	-	1	1.00
小田原	-	-	-	-	-	-	-	-
三崎	-	-	-	-
厚木	-	-	1	0.09	-	-	11	3.67	-	-
足柄上	-	-	-	-
秦野	-	-	-	-	-	-	-	-
大和	-	-	-	-	-	-	-	-
茅ヶ崎	-	-	1	0.14	-	-	-	-

表1 報告数・定点当たり報告数 疾病、政令市・保健所別 (その2)

2008年05週(01月28日～02月03日)

神奈川県	無菌性髄膜炎		マイコプラズマ肺炎		クラミジア肺炎 (オウム病を除く)	
	報告数	定点当たり	報告数	定点当たり	報告数	定点当たり
全県	-	-	2	0.25	-	-
横浜市	-	-	2	2.00	-	-
川崎市	-	-	-	-	-	-
県域 (横浜市、川崎市を除く)	-	-	-	-	-	-
横須賀市	-	-	-	-	-	-
相模原市	-	-	-	-	-	-
藤沢市	-	-	-	-	-	-
平塚	-	-	-	-	-	-
鎌倉
小田原
三崎
厚木	-	-	-	-	-	-
足柄上
秦野
大和
茅ヶ崎

表2 報告数・定点当たり報告数、疾病・年齢階級別 (その2)

2008年05週(01月28日 - 02月03日)

インフルエンザ定点		項目	9	10-14	15-19	20-29	30-39	40-49	50-59	60-69	70-79	80歳以上
インフルエンザ (高病原性鳥インフルエンザを除く)	全国	報告数	5,610	12,445	2,237	3,652	6,107	2,988	1,137	541	265	111
		定点当たり	1.17	2.60	0.47	0.76	1.28	0.63	0.24	0.11	0.06	0.02
	県域	報告数	133	326	51	92	178	111	31	10	10	3
		定点当たり	0.96	2.35	0.37	0.66	1.28	0.80	0.22	0.07	0.07	0.02

小児科定点		項目	9	10-14	15-19	20歳以上
RSウイルス感染症	全国	報告数	1	3	-	1
		定点当たり	-	-	-	-
	県域	報告数	-	-	-	-
		定点当たり	-	-	-	-
咽頭結膜熱	全国	報告数	5	19	1	13
		定点当たり	-	0.01	-	-
	県域	報告数	1	-	-	-
		定点当たり	0.01	-	-	-
A群溶血性レンサ球菌咽頭炎	全国	報告数	347	551	47	266
		定点当たり	0.11	0.18	0.02	0.09
	県域	報告数	8	28	1	9
		定点当たり	0.09	0.32	0.01	0.10
感染性胃腸炎	全国	報告数	1,265	3,098	791	3,618
		定点当たり	0.42	1.02	0.26	1.20
	県域	報告数	33	61	24	115
		定点当たり	0.38	0.69	0.27	1.31
水痘	全国	報告数	45	48	10	20
		定点当たり	0.01	0.02	-	0.01
	県域	報告数	2	5	-	1
		定点当たり	0.02	0.06	-	0.01
手足口病	全国	報告数	1	2	1	4
		定点当たり	-	-	-	-
	県域	報告数	-	-	-	1
		定点当たり	-	-	-	0.01
伝染性紅斑	全国	報告数	22	38	2	10
		定点当たり	0.01	0.01	-	-
	県域	報告数	3	1	-	2
		定点当たり	0.03	0.01	-	0.02
突発性発しん	全国	報告数	-	1	-	-
		定点当たり	-	-	-	-
	県域	報告数	-	-	-	-
		定点当たり	-	-	-	-
百日咳	全国	報告数	3	6	1	16
		定点当たり	-	-	-	0.01
	県域	報告数	-	-	-	1
		定点当たり	-	-	-	0.01
ヘルパンギーナ	全国	報告数	1	2	3	2
		定点当たり	-	-	-	-
	県域	報告数	-	-	-	-
		定点当たり	-	-	-	-
流行性耳下腺炎	全国	報告数	36	63	9	20
		定点当たり	0.01	0.02	-	0.01
	県域	報告数	1	1	-	-
		定点当たり	0.01	0.01	-	-

眼科定点		項目	9	10-14	15-19	20-29	30-39	40-49	50-59	60-69	70歳以上
急性出血性結膜炎	全国	報告数	-	-	1	4	1	2	2	2	1
		定点当たり	-	-	-	0.01	-	-	-	-	-
	県域	報告数	-	-	-	-	-	-	-	-	-
		定点当たり	-	-	-	-	-	-	-	-	-
流行性角結膜炎	全国	報告数	1	6	8	63	109	57	47	29	25
		定点当たり	-	0.01	0.01	0.09	0.16	0.08	0.07	0.04	0.04
	県域	報告数	-	-	-	5	6	-	2	1	1
		定点当たり	-	-	-	0.25	0.30	-	0.10	0.05	0.05

基幹定点(週報)		項目	45-49	50-54	55-59	60-64	65-69	70歳以上
細菌性髄膜炎	全国	報告数	-	-	1	1	2	2
		定点当たり	-	-	-	-	-	-
	県域	報告数	-	-	-	-	-	-
		定点当たり	-	-	-	-	-	-
無菌性髄膜炎	全国	報告数	-	-	-	-	1	
		定点当たり	-	-	-	-	-	
	県域	報告数	-	-	-	-	-	
		定点当たり	-	-	-	-	-	
マイコプラズマ肺炎	全国	報告数	3	2	1	2	3	5
		定点当たり	0.01	-	-	-	0.01	0.01
	県域	報告数	-	-	-	-	-	
		定点当たり	-	-	-	-	-	
クラミジア肺炎 (オウム病を除く)	全国	報告数	-	-	-	-	1	2
		定点当たり	-	-	-	-	-	
	県域	報告数	-	-	-	-	-	
		定点当たり	-	-	-	-	-	

表3 5週前～今週の推移

2008年05週(01月28日～02月03日)

*県域報告数(横浜市、川崎市を除く)

神奈川県域男女合計	項目	5週前	4週前	3週前	2週前	1週前	今週
インフルエンザ (高病原性鳥インフルエンザを除く)	報告数	1,151	423	1,105	1,286	2,054	2,168
	定点当たり	8.40	3.38	8.07	9.32	14.88	15.60
RSウイルス感染症	報告数	94	26	44	24	31	15
	定点当たり	1.08	0.34	0.51	0.27	0.35	0.17
咽頭結膜熱	報告数	8	2	12	2	3	5
	定点当たり	0.09	0.03	0.14	0.02	0.03	0.06
A群溶血性レンサ球菌咽頭炎	報告数	194	27	98	116	155	210
	定点当たり	2.23	0.35	1.13	1.32	1.76	2.39
感染性胃腸炎	報告数	1,292	318	910	680	722	782
	定点当たり	14.85	4.13	10.46	7.73	8.20	8.89
水痘	報告数	198	114	223	111	197	108
	定点当たり	2.28	1.48	2.56	1.26	2.24	1.23
手足口病	報告数	14	3	7	4	6	5
	定点当たり	0.16	0.04	0.08	0.05	0.07	0.06
伝染性紅斑	報告数	20	4	33	20	20	17
	定点当たり	0.23	0.05	0.38	0.23	0.23	0.19
突発性発しん	報告数	35	17	57	43	44	68
	定点当たり	0.40	0.22	0.66	0.49	0.50	0.77
百日咳	報告数	-	-	-	-	1	1
	定点当たり	-	-	-	-	0.01	0.01
ヘルパンギーナ	報告数	-	2	-	2	3	3
	定点当たり	-	0.03	-	0.02	0.03	0.03
流行性耳下腺炎	報告数	5	4	6	11	7	4
	定点当たり	0.06	0.05	0.07	0.13	0.08	0.05
急性出血性結膜炎	報告数	2	-	-	1	-	-
	定点当たり	0.10	-	-	0.05	-	-
流行性角結膜炎	報告数	21	4	17	23	18	19
	定点当たり	1.05	0.31	0.85	1.15	0.90	0.95
細菌性髄膜炎	報告数	-	-	-	-	-	-
	定点当たり	-	-	-	-	-	-
無菌性髄膜炎	報告数	-	-	-	-	-	-
	定点当たり	-	-	-	-	-	-
マイコプラズマ肺炎	報告数	-	-	-	-	-	-
	定点当たり	-	-	-	-	-	-
クラミジア肺炎 (オウム病を除く)	報告数	-	-	-	-	-	-
	定点当たり	-	-	-	-	-	-