

神奈川県感染症発生情報（週報）

<http://www.eiken.pref.kanagawa.jp/>

平成20年・02週(1月7日～1月13日)

感染症情報センターからのお知らせ

- ・ 神奈川県の感染症発生情報（月報）【12月】を掲載しました。（2008.1.17）
- ・ 麻しん・風しんが全数把握対象疾患に変更になりました。（2007.1.4）
- ・ インフルエンザ情報を掲載しました。
- ・ 集団かぜ発生状況を掲載しました。
- ・ 感染性胃腸炎情報を掲載しました。
- ・ 神奈川県微生物検査情報第178号を掲載しました。（2007.12.13）

注目感染症

<インフルエンザ>

第2週(1月7日～1月13日)の神奈川県のインフルエンザ患者報告数は1914人(前週623人)、定点当たり報告数は6.32人(前週2.48人)と前週よりも増加しています。例年、1月以降に流行が本格化することが多いので、手洗い、うがいなどの励行をこころがけましょう。

<感染性胃腸炎>

ノロウイルスなどを原因とする感染性胃腸炎も、第2週の患者報告数は1948人(前週564人)、定点当たり報告数は9.94人(前週3.53人)と前週よりも増加しています。引き続き今後の動向に注意が必要です。

全数報告疾病（横浜市、川崎市を除く）

<二類感染症> ・ 結核7例（肺結核4例、結核性心膜炎1例、リンパ節結核1例、潜在性結核感染症1例）、推定感染地域は国内6例、中南米1例、年齢群は1歳1例、50歳代1例、60歳代1例、70歳代3例、80歳代1例でした。

<三類感染症> ・ コレラ1例（血清型O1）、推定感染地域はインドでした。

<五類感染症> ・ クロイツフェルト・ヤコブ病1例（古典型）、年齢群は70歳代でした。

- ・ 後天性免疫不全症候群1例(AIDS)、推定感染地域はブラジル、推定感染経路は異性間性的接触でした。
- ・ 風疹1例、推定感染地域は国内、年齢群は10歳代でした。
- ・ 麻疹23例、推定感染地域は国内22例、フィリピン1例、年齢群は10歳未満4例、10歳代14例、20歳代2例、30歳代3例、ワクチン接種歴有り1例、不明4例、無し18例でした。

定点週報報告疾病（横浜市、川崎市を除く）

- ・ インフルエンザの定点当たり報告数が、小田原（定点当たり11.10）、厚木(定点当たり11.12)保健所管内で注意報レベルにあります。
- ・ A群溶血性レンサ球菌咽頭炎の定点当たり報告数が、鎌倉（定点当たり5.50）保健所管内で警報レベルにあります。
- ・ 水痘の定点当たり報告数が、秦野（定点当たり4.33）、茅ヶ崎（定点当たり4.00）保健所管内で注意報レベルにあります。

神奈川県感染症情報センター

(神奈川県衛生研究所 企画情報部 衛生情報課)

TEL:0467-83-4400(代表)(内線 2112)

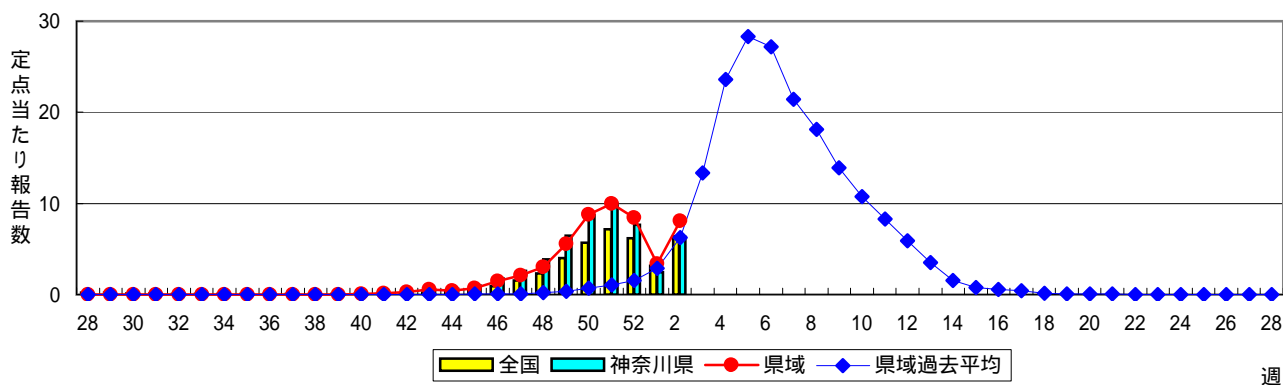
FAX:0467-89-5211(企画情報部)

感染症発生動向調査：週報対象疾患の時系列グラフ

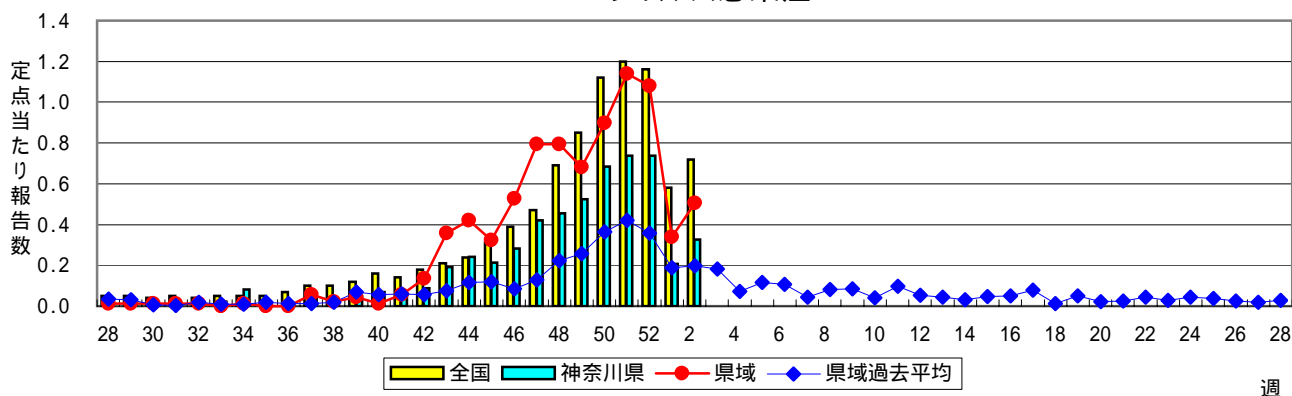
疾患名の括弧書きは、一般名称であり、正式名称ではありません。

神奈川県&県域(横浜市・川崎市を除く)のデータです。

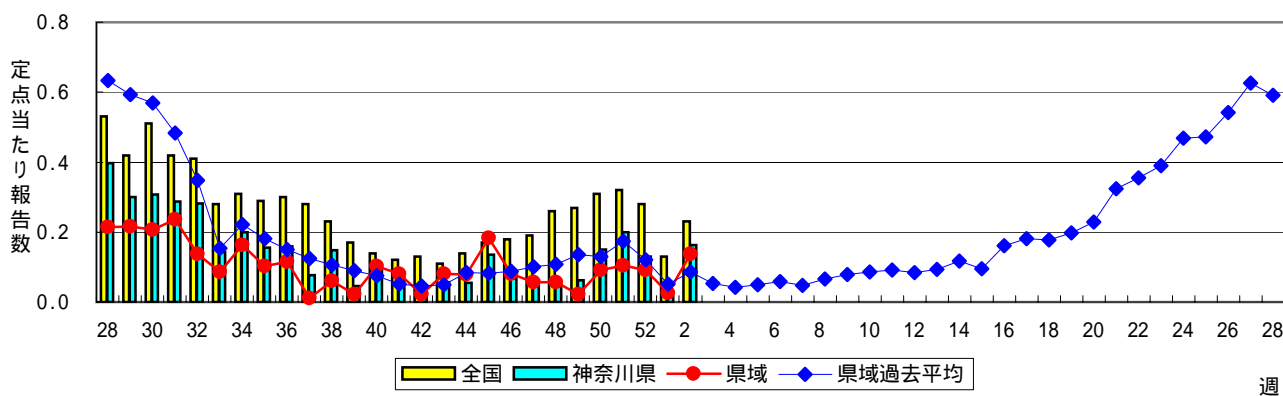
インフルエンザ(高病原性鳥インフルエンザを除く)



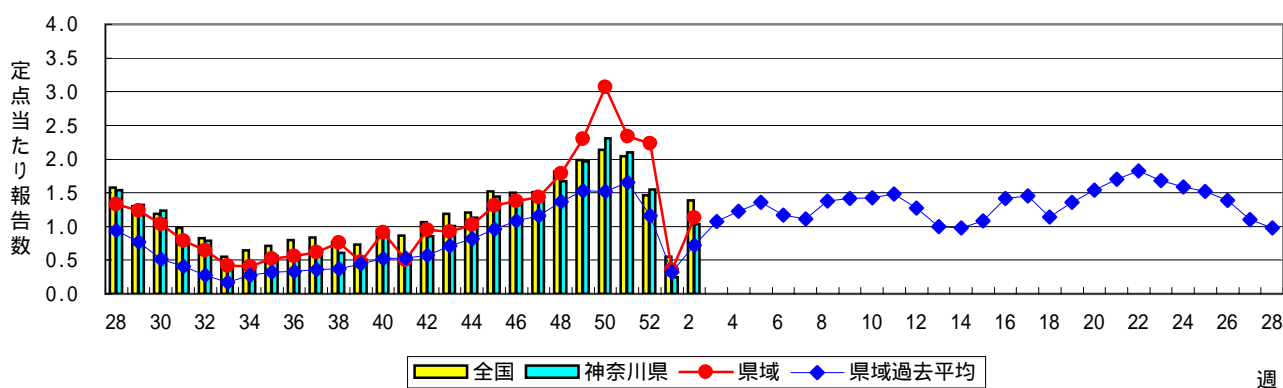
RSウイルス感染症



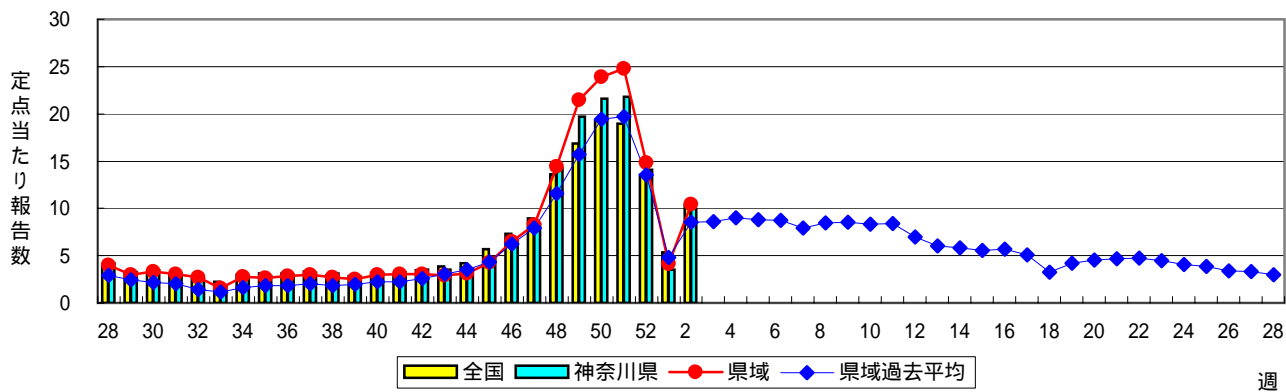
咽頭結膜熱(プール熱)



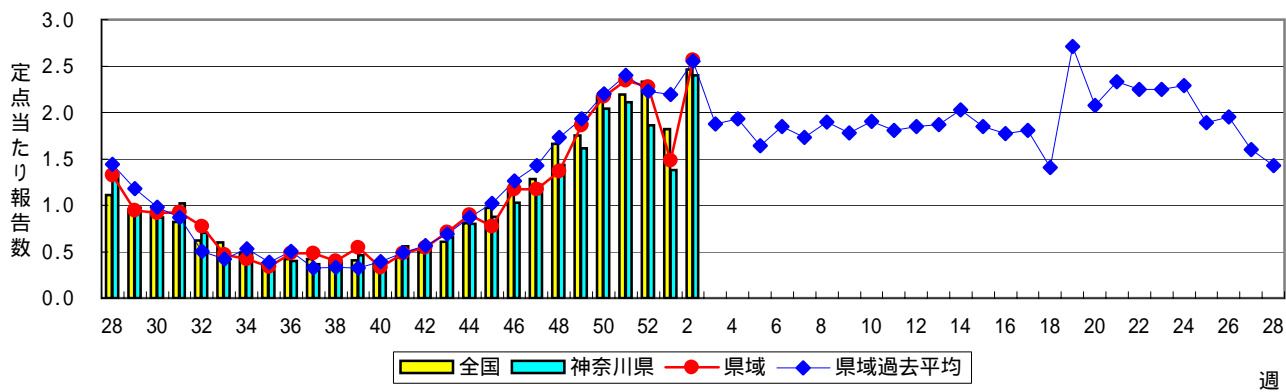
A群溶血性レンサ球菌咽頭炎



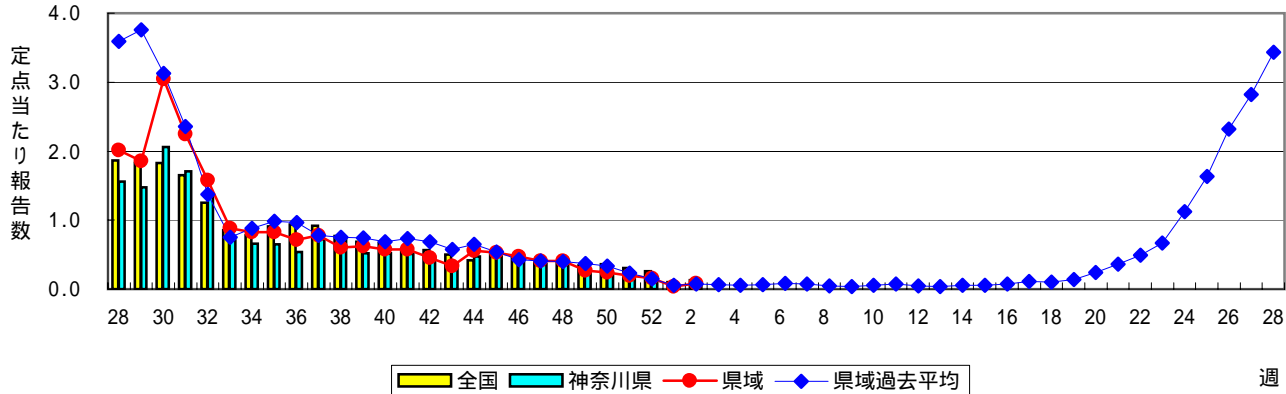
感染性胃腸炎



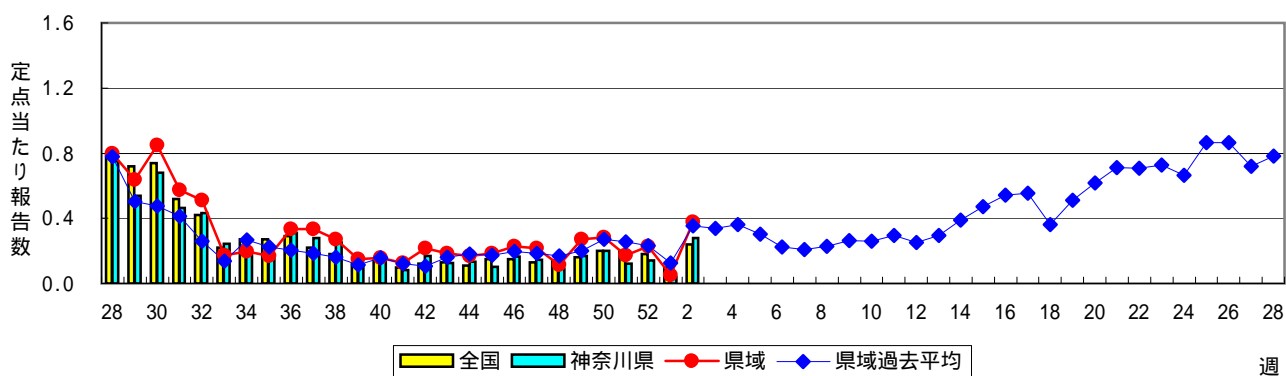
水痘(水ぼうそう)



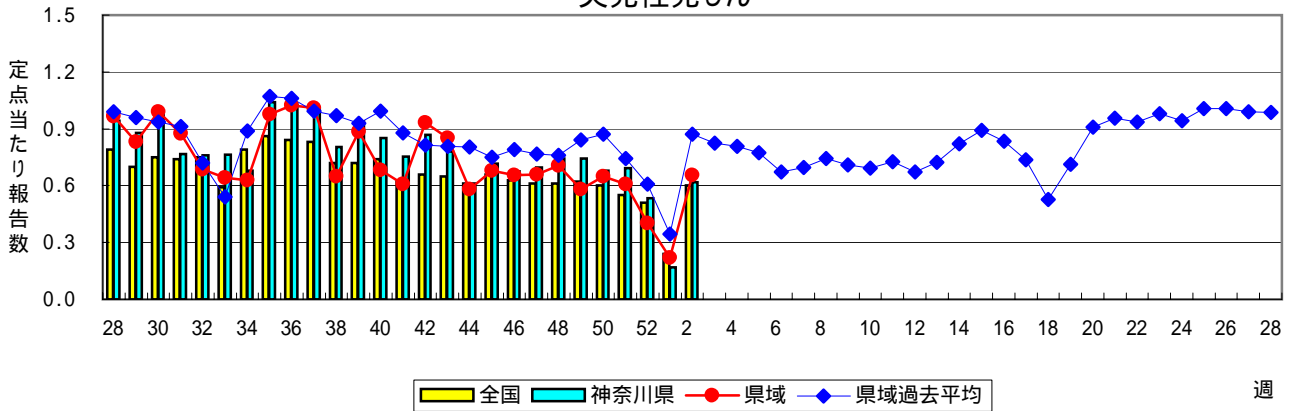
手足口病



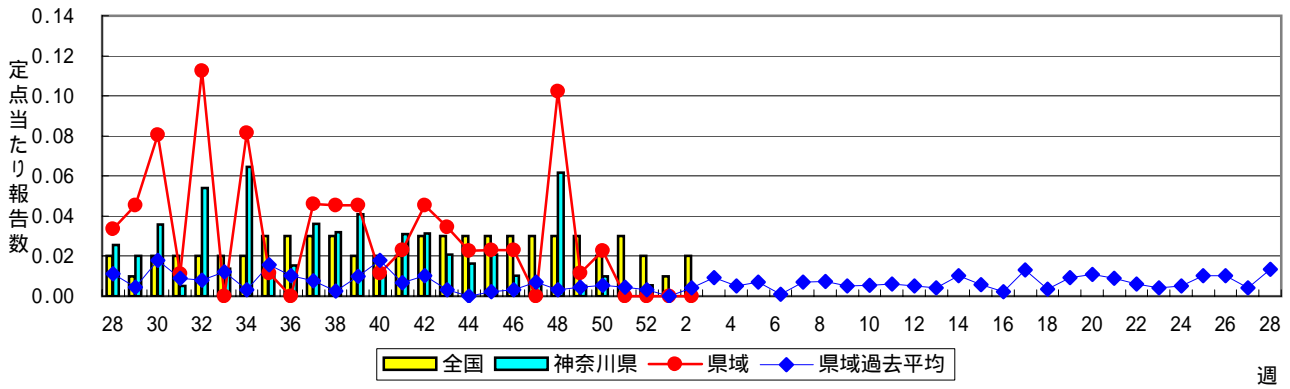
伝染性紅斑(リンゴ病)



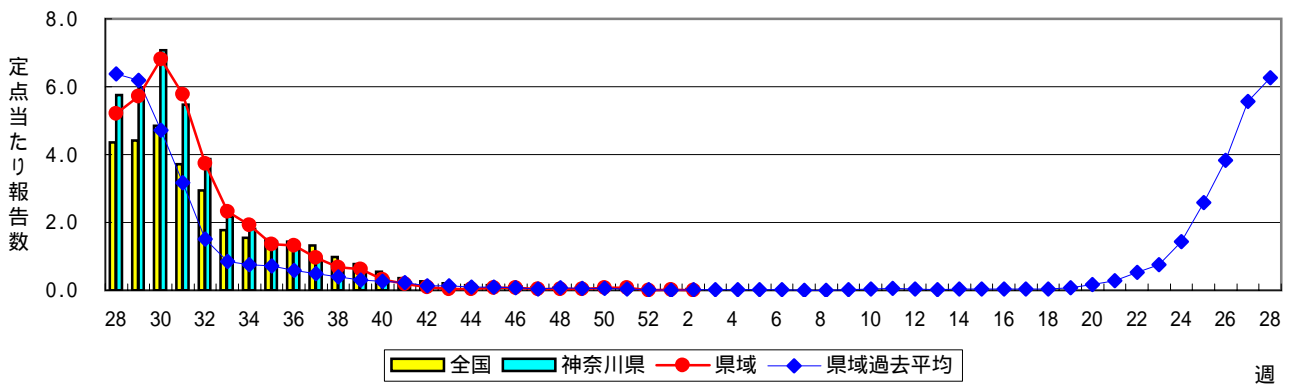
突発性発しん



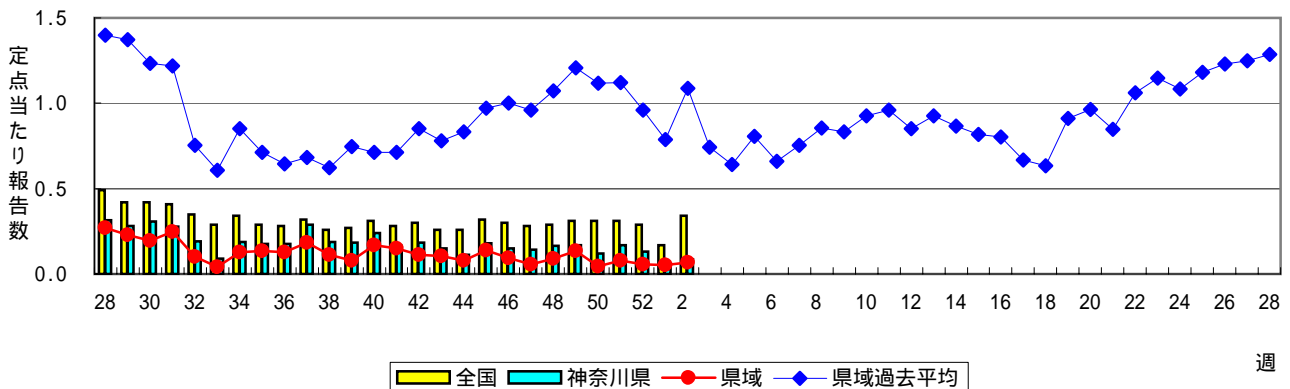
百日咳



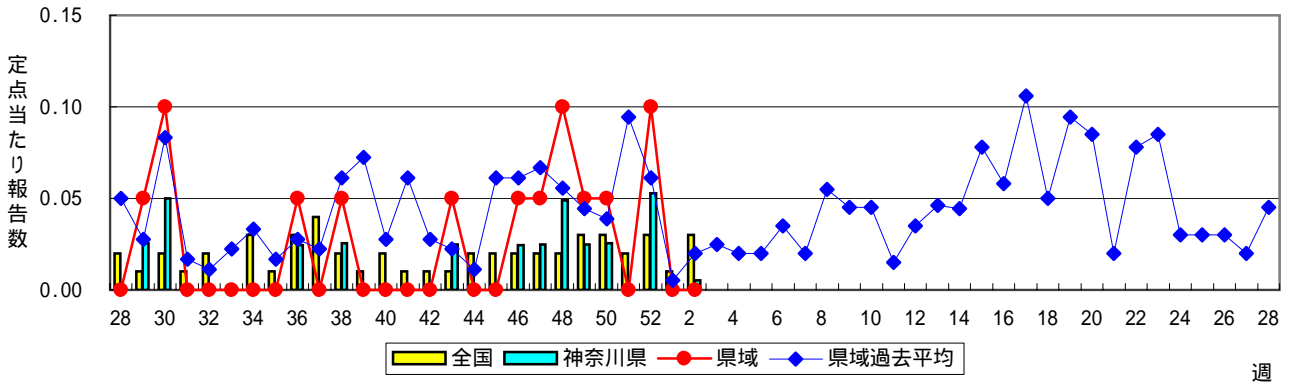
ヘルパンギーナ



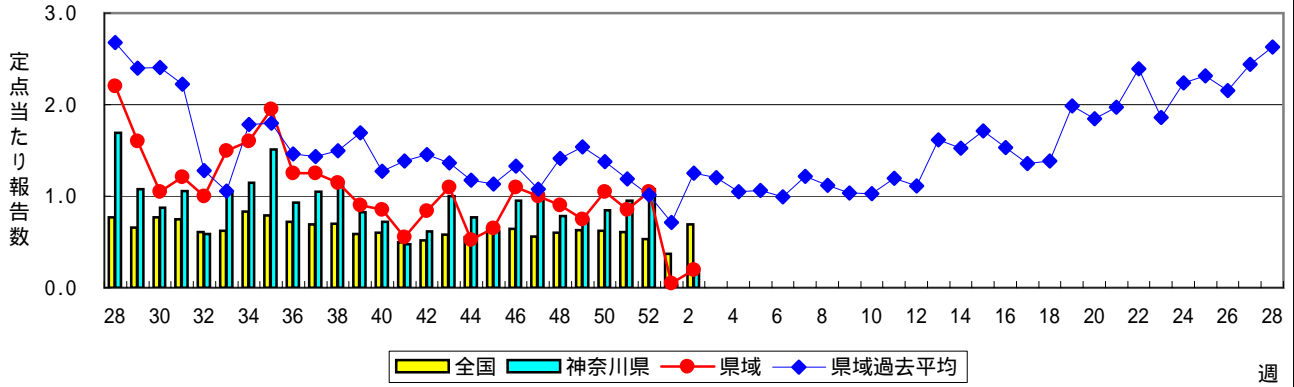
流行性耳下腺炎(おたふくかぜ)



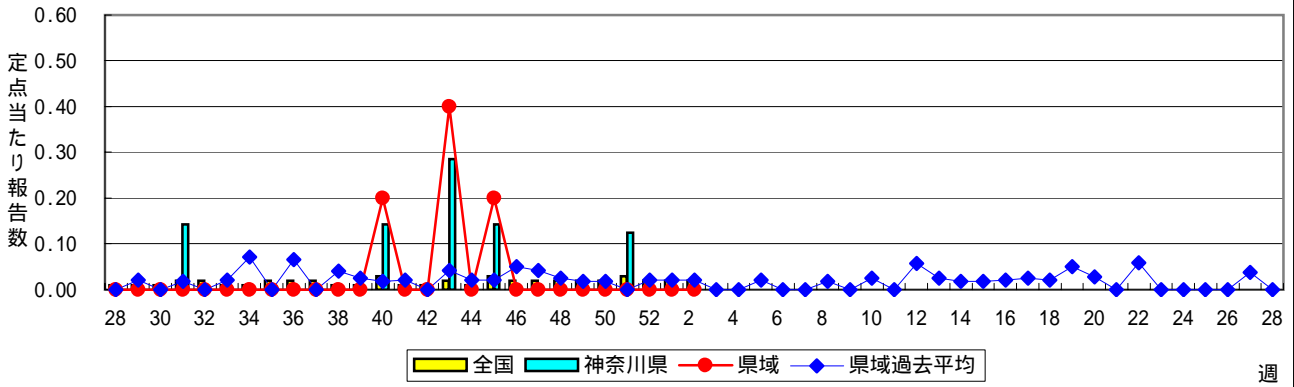
急性出血性結膜炎



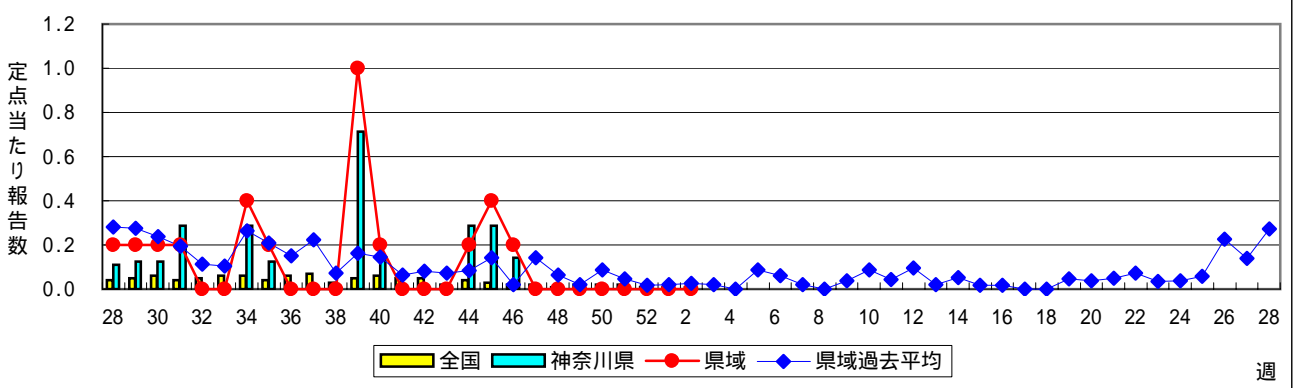
流行性角結膜炎



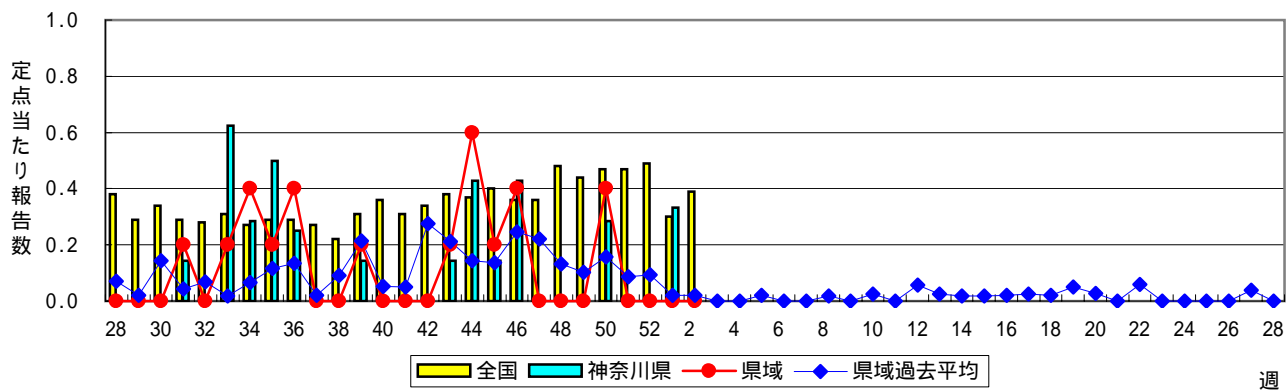
細菌性髄膜炎



無菌性髄膜炎



マイコプラズマ肺炎



クラミジア肺炎(オウム病を除く)

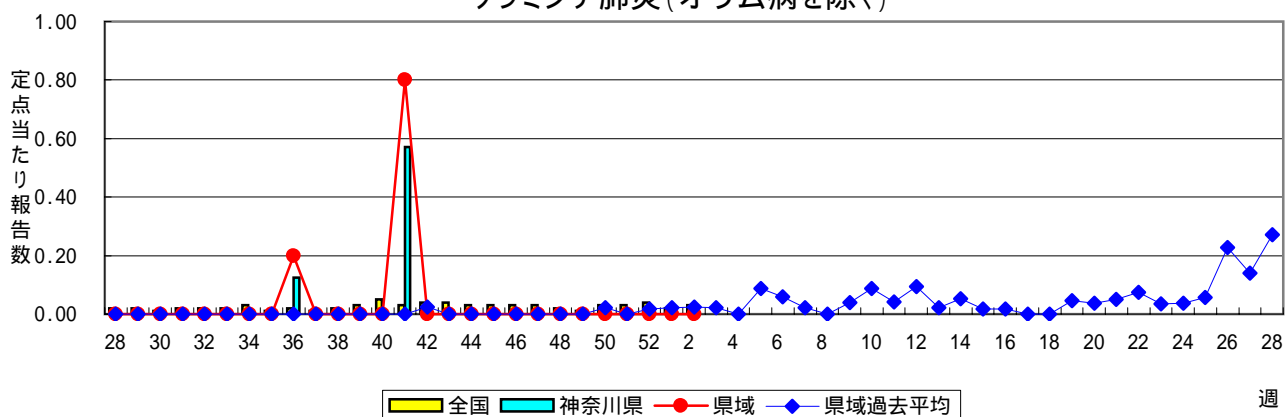


表1 報告数・定点当たり報告数 疾病、政令市・保健所別 (その1)

2008年02週(01月07日～01月13日)

神奈川県	インフルエンザ (高病原性鳥インフルエンザを除く)		RSウイルス感染症		咽頭結膜熱		A群溶血性レンサ球菌咽頭炎		感染性胃腸炎	
	報告数	定点当たり	報告数	定点当たり	報告数	定点当たり	報告数	定点当たり	報告数	定点当たり
全県	1,914	6.32	64	0.33	32	0.16	203	1.04	1,948	9.94
横浜市	556	4.96	14	0.18	12	0.16	67	0.88	722	9.50
川崎市	253	4.69	6	0.18	8	0.24	38	1.15	316	9.58
県域 (横浜市、川崎市を除く)	1,105	8.07	44	0.51	12	0.14	98	1.13	910	10.46
横須賀市	130	8.67	11	1.10	-	-	7	0.70	41	4.10
相模原市	167	7.26	-	-	-	-	12	0.80	260	17.33
藤沢市	83	5.93	-	-	1	0.11	8	0.89	68	7.56
平塚	91	8.27	-	-	-	-	2	0.29	29	4.14
鎌倉	45	5.63	9	2.25	-	-	22	5.50	24	6.00
小田原	111	11.10	7	1.17	-	-	7	1.17	60	10.00
三崎	27	9.00	-	-	1	0.50	-	-	26	13.00
厚木	189	11.12	11	1.00	5	0.45	15	1.36	131	11.91
足柄上	32	6.40	-	-	-	-	-	-	14	4.67
秦野	75	7.50	-	-	4	0.67	6	1.00	77	12.83
大和	85	7.73	-	-	1	0.14	10	1.43	114	16.29
茅ヶ崎	70	7.00	6	0.86	-	-	9	1.29	66	9.43

神奈川県	水痘		手足口病		伝染性紅斑		突発性発しん		百日咳	
	報告数	定点当たり	報告数	定点当たり	報告数	定点当たり	報告数	定点当たり	報告数	定点当たり
全県	471	2.40	16	0.08	55	0.28	121	0.62	-	-
横浜市	170	2.24	5	0.07	15	0.20	42	0.55	-	-
川崎市	78	2.36	4	0.12	7	0.21	22	0.67	-	-
県域 (横浜市、川崎市を除く)	223	2.56	7	0.08	33	0.38	57	0.66	-	-
横須賀市	33	3.30	-	-	-	-	7	0.70	-	-
相模原市	26	1.73	1	0.07	3	0.20	11	0.73	-	-
藤沢市	20	2.22	-	-	3	0.33	5	0.56	-	-
平塚	13	1.86	-	-	4	0.57	2	0.29	-	-
鎌倉	10	2.50	-	-	-	-	3	0.75	-	-
小田原	23	3.83	-	-	10	1.67	3	0.50	-	-
三崎	-	-	-	-	-	-	-	-	-	-
厚木	22	2.00	5	0.45	3	0.27	8	0.73	-	-
足柄上	-	-	-	-	-	-	1	0.33	-	-
秦野	26	4.33	-	-	-	-	6	1.00	-	-
大和	22	3.14	1	0.14	1	0.14	2	0.29	-	-
茅ヶ崎	28	4.00	-	-	9	1.29	9	1.29	-	-

神奈川県	ヘルパンギーナ		流行性耳下腺炎		急性出血性結膜炎		流行性角結膜炎		細菌性髄膜炎	
	報告数	定点当たり	報告数	定点当たり	報告数	定点当たり	報告数	定点当たり	報告数	定点当たり
全県	-	-	17	0.09	1	0.03	33	0.85	-	-
横浜市	-	-	9	0.12	1	0.08	9	0.75	-	-
川崎市	-	-	2	0.06	-	-	7	1.00	-	-
県域 (横浜市、川崎市を除く)	-	-	6	0.07	-	-	17	0.85	-	-
横須賀市	-	-	1	0.10	-	-	3	1.50	-	-
相模原市	-	-	-	-	-	-	5	1.25	-	-
藤沢市	-	-	1	0.11	-	-	-	-	-	-
平塚	-	-	-	-	-	-	1	0.50	-	-
鎌倉	-	-	3	0.75	-	-	-	-
小田原	-	-	-	-	-	-	-	-
三崎	-	-	-	-
厚木	-	-	-	-	-	-	7	2.33	-	-
足柄上	-	-	-	-
秦野	-	-	-	-	-	-	1	1.00
大和	-	-	1	0.14	-	-	-	-
茅ヶ崎	-	-	-	-	-	-	-	-

表1 報告数・定点当たり報告数 疾病、政令市・保健所別 (その2)

2008年02週(01月07日～01月13日)

神奈川県	無菌性髄膜炎		マイコプラズマ肺炎		クラミジア肺炎 (オウム病を除く)	
	報告数	定点当たり	報告数	定点当たり	報告数	定点当たり
全県	-	-	-	-	-	-
横浜市	-	-	-	-	-	-
川崎市	-	-	-	-	-	-
県域 (横浜市、川崎市を除く)	-	-	-	-	-	-
横須賀市	-	-	-	-	-	-
相模原市	-	-	-	-	-	-
藤沢市	-	-	-	-	-	-
平塚	-	-	-	-	-	-
鎌倉
小田原
三崎
厚木	-	-	-	-	-	-
足柄上
秦野
大和
茅ヶ崎

表2 報告数・定点当たり報告数、疾病・年齢階級別 (その2)

2008年02週(01月07日 - 01月13日)

インフルエンザ定点		項目	9	10-14	15-19	20-29	30-39	40-49	50-59	60-69	70-79	80歳以上
インフルエンザ (高病原性鳥インフルエンザを除く)	全国	報告数	1,165	2,789	1,287	3,247	3,337	1,686	764	382	165	95
		定点当たり	0.25	0.59	0.27	0.69	0.70	0.36	0.16	0.08	0.03	0.02
	県域	報告数	35	87	48	136	112	69	34	24	7	10
		定点当たり	0.26	0.64	0.35	0.99	0.82	0.50	0.25	0.18	0.05	0.07

小児科定点		項目	9	10-14	15-19	20歳以上
RSウイルス感染症	全国	報告数	3	3	-	5
		定点当たり	-	-	-	-
	県域	報告数	-	-	-	-
		定点当たり	-	-	-	-
咽頭結膜熱	全国	報告数	13	17	2	17
		定点当たり	-	0.01	-	0.01
	県域	報告数	-	-	1	-
		定点当たり	-	-	0.01	-
A群溶血性レンサ球菌咽頭炎	全国	報告数	238	379	36	200
		定点当たり	0.08	0.13	0.01	0.07
	県域	報告数	10	4	2	4
		定点当たり	0.11	0.05	0.02	0.05
感染性胃腸炎	全国	報告数	1,207	3,397	1,108	5,355
		定点当たり	0.40	1.13	0.37	1.78
	県域	報告数	24	82	41	160
		定点当たり	0.28	0.94	0.47	1.84
水痘	全国	報告数	89	133	13	40
		定点当たり	0.03	0.04	-	0.01
	県域	報告数	7	3	-	1
		定点当たり	0.08	0.03	-	0.01
手足口病	全国	報告数	4	6	2	3
		定点当たり	-	-	-	-
	県域	報告数	-	-	-	-
		定点当たり	-	-	-	-
伝染性紅斑	全国	報告数	39	44	2	18
		定点当たり	0.01	0.01	-	0.01
	県域	報告数	2	-	-	-
		定点当たり	0.02	-	-	-
突発性発しん	全国	報告数	-	-	-	1
		定点当たり	-	-	-	-
	県域	報告数	-	-	-	-
		定点当たり	-	-	-	-
百日咳	全国	報告数	1	13	-	20
		定点当たり	-	-	-	0.01
	県域	報告数	-	-	-	-
		定点当たり	-	-	-	-
ヘルパンギーナ	全国	報告数	-	-	1	4
		定点当たり	-	-	-	-
	県域	報告数	-	-	-	-
		定点当たり	-	-	-	-
流行性耳下腺炎	全国	報告数	44	52	2	16
		定点当たり	0.01	0.02	-	0.01
	県域	報告数	-	1	-	-
		定点当たり	-	0.01	-	-

眼科定点		項目	9	10-14	15-19	20-29	30-39	40-49	50-59	60-69	70歳以上
急性出血性結膜炎	全国	報告数	-	-	2	-	5	1	4	2	1
		定点当たり	-	-	-	-	0.01	-	0.01	-	-
	県域	報告数	-	-	-	-	-	-	-	-	-
		定点当たり	-	-	-	-	-	-	-	-	-
流行性角結膜炎	全国	報告数	4	16	10	60	135	44	64	44	27
		定点当たり	0.01	0.02	0.02	0.09	0.21	0.07	0.10	0.07	0.04
	県域	報告数	-	-	2	3	5	3	2	1	1
		定点当たり	-	-	0.10	0.15	0.25	0.15	0.10	0.05	0.05

基幹定点(週報)		項目	45-49	50-54	55-59	60-64	65-69	70歳以上
細菌性髄膜炎	全国	報告数	-	-	-	-	-	-
		定点当たり	-	-	-	-	-	-
	県域	報告数	-	-	-	-	-	-
		定点当たり	-	-	-	-	-	-
無菌性髄膜炎	全国	報告数	-	-	-	-	-	1
		定点当たり	-	-	-	-	-	-
	県域	報告数	-	-	-	-	-	-
		定点当たり	-	-	-	-	-	-
マイコプラズマ肺炎	全国	報告数	1	3	1	2	3	5
		定点当たり	-	0.01	-	-	0.01	0.01
	県域	報告数	-	-	-	-	-	-
		定点当たり	-	-	-	-	-	-
クラミジア肺炎 (オウム病を除く)	全国	報告数	1	-	-	1	1	2
		定点当たり	-	-	-	-	-	-
	県域	報告数	-	-	-	-	-	-
		定点当たり	-	-	-	-	-	-

表3 5週前～今週の推移

2008年02週(01月07日～01月13日)

*県域報告数(横浜市、川崎市を除く)

神奈川県男女合計	項目	5週前	4週前	3週前	2週前	1週前	今週
インフルエンザ (高病原性鳥インフルエンザを除く)	報告数	769	1,211	1,374	1,151	423	1,105
	定点当たり	5.57	8.78	9.96	8.40	3.38	8.07
RSウイルス感染症	報告数	60	79	99	94	26	44
	定点当たり	0.68	0.90	1.14	1.08	0.34	0.51
咽頭結膜熱	報告数	2	8	9	8	2	12
	定点当たり	0.02	0.09	0.10	0.09	0.03	0.14
A群溶血性レンサ球菌咽頭炎	報告数	202	270	203	194	27	98
	定点当たり	2.30	3.07	2.33	2.23	0.35	1.13
感染性胃腸炎	報告数	1,888	2,102	2,159	1,292	318	910
	定点当たり	21.45	23.89	24.82	14.85	4.13	10.46
水痘	報告数	164	191	204	198	114	223
	定点当たり	1.86	2.17	2.34	2.28	1.48	2.56
手足口病	報告数	24	21	17	14	3	7
	定点当たり	0.27	0.24	0.20	0.16	0.04	0.08
伝染性紅斑	報告数	24	25	15	20	4	33
	定点当たり	0.27	0.28	0.17	0.23	0.05	0.38
突発性発しん	報告数	51	57	53	35	17	57
	定点当たり	0.58	0.65	0.61	0.40	0.22	0.66
百日咳	報告数	1	2	-	-	-	-
	定点当たり	0.01	0.02	-	-	-	-
ヘルパンギーナ	報告数	4	6	7	-	2	-
	定点当たり	0.05	0.07	0.08	-	0.03	-
流行性耳下腺炎	報告数	12	4	7	5	4	6
	定点当たり	0.14	0.05	0.08	0.06	0.05	0.07
急性出血性結膜炎	報告数	1	1	-	2	-	-
	定点当たり	0.05	0.05	-	0.10	-	-
流行性角結膜炎	報告数	15	21	17	21	4	17
	定点当たり	0.75	1.05	0.85	1.05	0.31	0.85
細菌性髄膜炎	報告数	-	-	-	-	-	-
	定点当たり	-	-	-	-	-	-
無菌性髄膜炎	報告数	-	-	-	-	-	-
	定点当たり	-	-	-	-	-	-
マイコプラズマ肺炎	報告数	-	2	-	-	-	-
	定点当たり	-	0.40	-	-	-	-
クラミジア肺炎 (オウム病を除く)	報告数	-	-	-	-	-	-
	定点当たり	-	-	-	-	-	-