

# 神奈川県感染症発生情報（週報）

<http://www.eiken.pref.kanagawa.jp/>

平成19年・51週(12月17日～12月23日)

## 感染症情報センターからのお知らせ

- ・ インフルエンザ情報を掲載しました。
- ・ 集団かぜ発生状況を掲載しました。
- ・ 神奈川県の感染症発生情報（月報）【11月】を掲載しました。（2007.12.14）
- ・ 神奈川県微生物検査情報第178号を掲載しました。（2007.12.13）

## 注目感染症

### < 感染性胃腸炎 >

ノロウイルスなどを原因とする感染性胃腸炎が増加しています。神奈川県では、今週（51週）は4252例の報告（定点当たり21.81）があり、2週連続で警報レベルとなっています。感染を予防するために外出後やトイレのあと、食事前などには、ていねいに手を洗いましょう。調理器具等は十分に洗浄、消毒をおこないましょう。

## 全数報告疾病（横浜市、川崎市を除く）

### < 二類感染症 >

- ・ 結核15例、推定感染地域は全例が国、年齢群は20代 1例、40代 3例、50代 3例、60代 2例、70代 3例、80代 2例、90代 1例でした。

### < 四類感染症 >

- ・ A型肝炎 1例、推定感染地域は国内でした。

### < 五類感染症 >

- ・ 梅毒 1例、推定感染地域は国内でした。

## 定点週報報告疾病（横浜市、川崎市を除く）

- ・ インフルエンザの定点当たり報告数が、茅ヶ崎（定点当たり16.36）、相模原市（定点当たり13.13）、大和（定点当たり13.09）、厚木（定点当たり12.94）、藤沢市（定点当たり10.00）保健所管内で注意報レベルにあります。
- ・ A群溶血性レンサ球菌咽頭炎の定点当たり報告数が、秦野（定点当たり7.50）、鎌倉（定点当たり4.60）保健所管内で警報レベルとなっています。
- ・ 感染性胃腸炎の定点当たり報告数が、秦野（定点当たり39.67）、厚木（定点当たり37.60）、相模原市（定点当たり33.13）、大和（定点当たり31.29）、小田原（定点当たり31.17）、茅ヶ崎（定点当たり23.43）保健所管内で警報レベルとなっています。県域の定点当たり報告数は24.82で、引き続き警報レベルになっています。
- ・ 水痘の定点当たり報告数が、秦野（定点当たり4.00）保健所管内で注意報レベルになっています。
- ・ 麻疹が 6例報告がありました。

## 神奈川県感染症情報センター

(神奈川県衛生研究所 企画情報部 衛生情報課)

TEL:0467-83-4400(代表)(内線 2112)

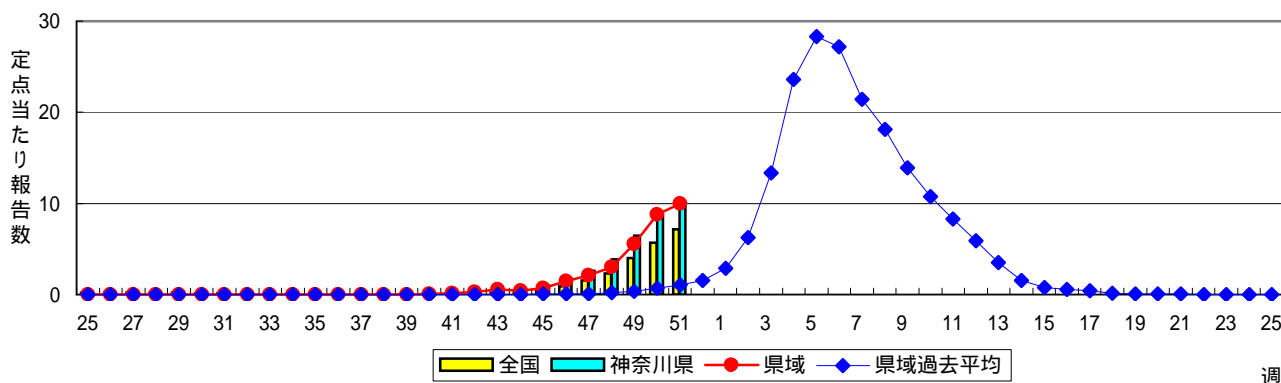
FAX:0467-89-5211(企画情報部)

# 感染症発生動向調査：週報対象疾患の時系列グラフ

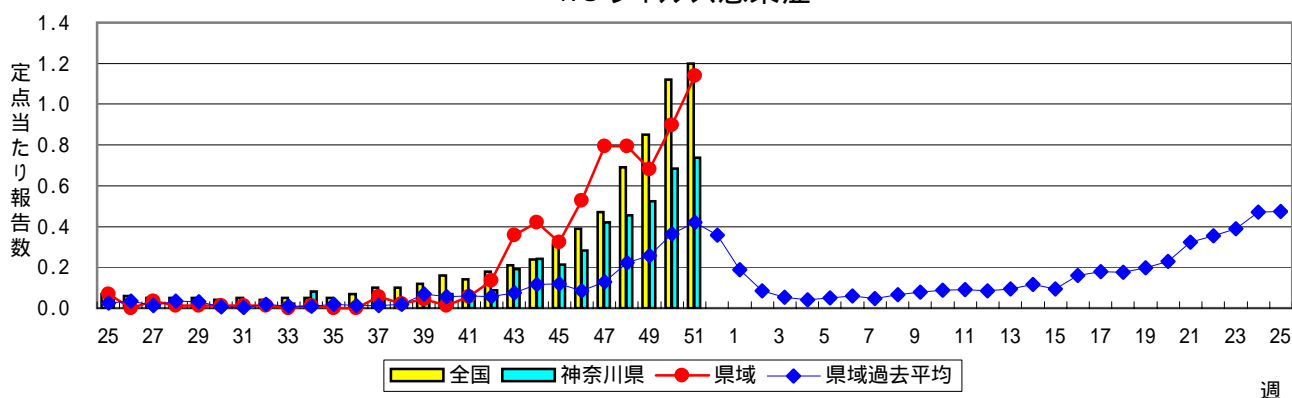
疾患名の括弧書きは、一般名称であり、正式名称ではありません。

神奈川県&県域(横浜市・川崎市を除く)のデータです。

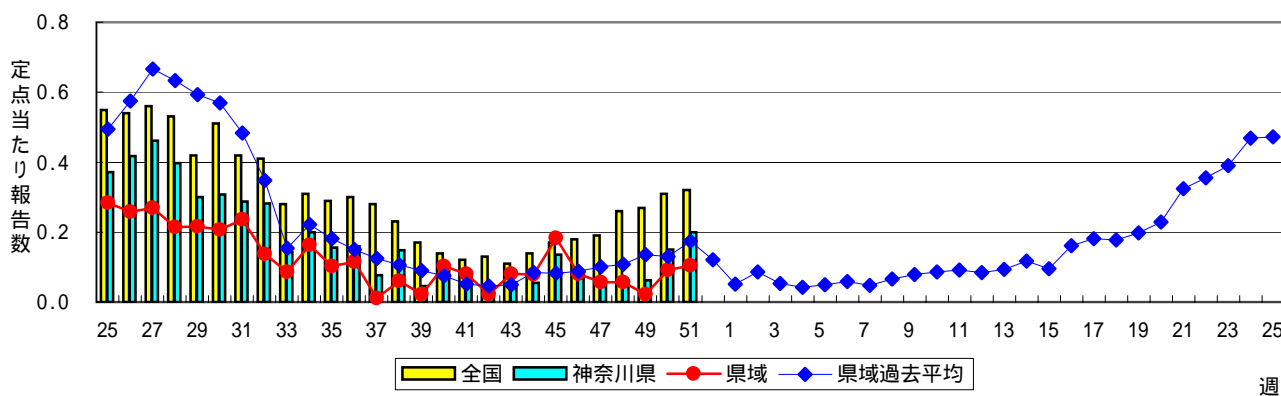
## インフルエンザ(高病原性鳥インフルエンザを除く)



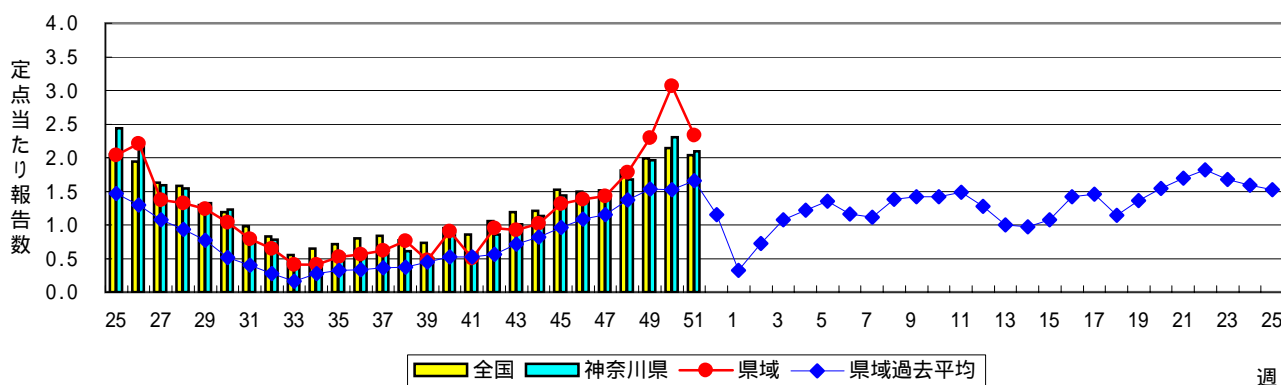
## RSウイルス感染症



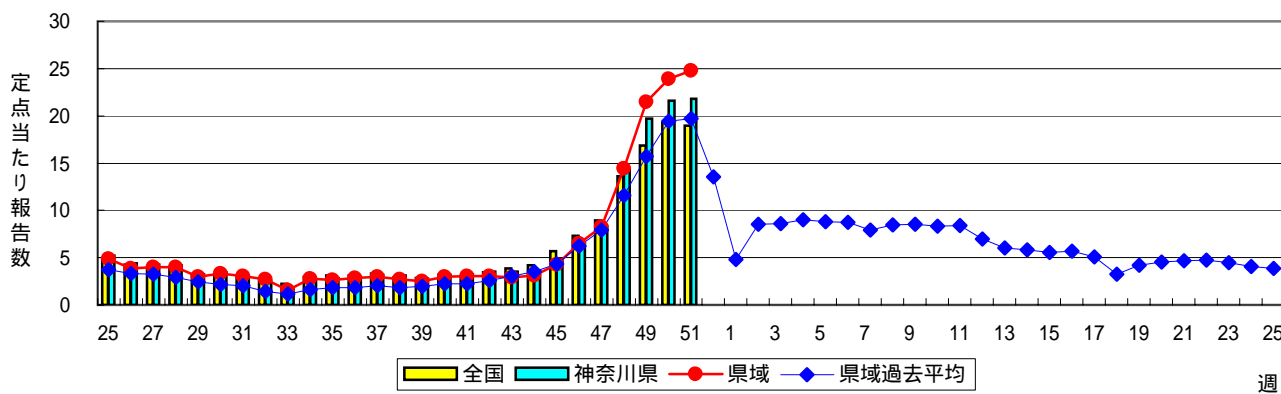
## 咽頭結膜熱(プール熱)



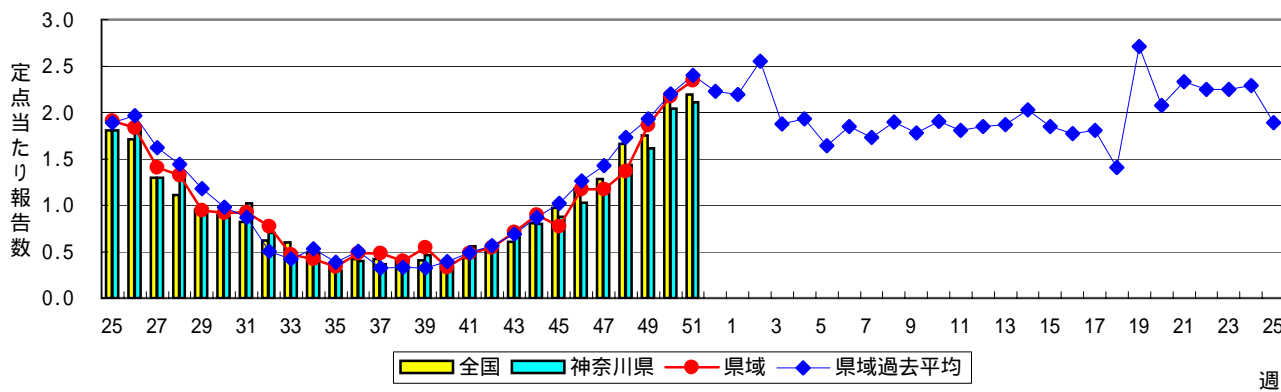
## A群溶血性レンサ球菌咽頭炎



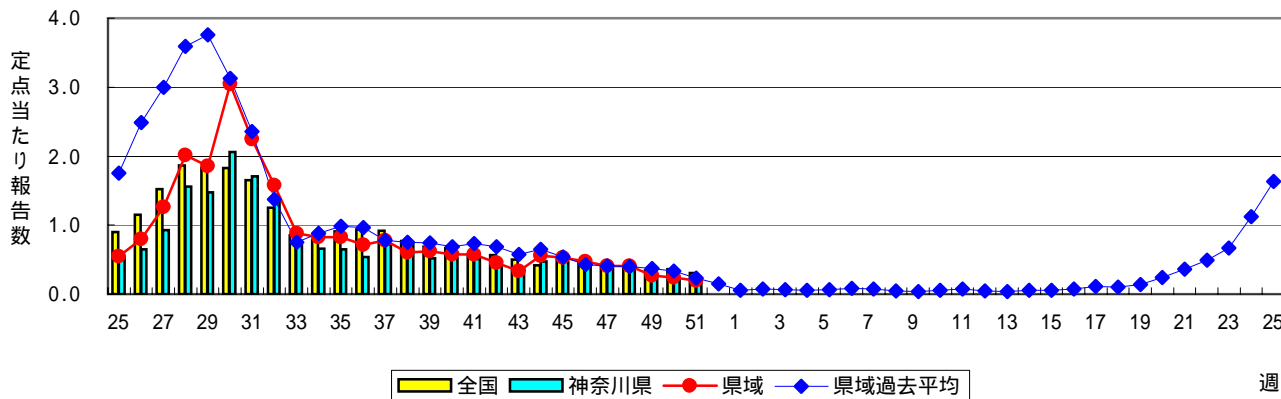
### 感染性胃腸炎



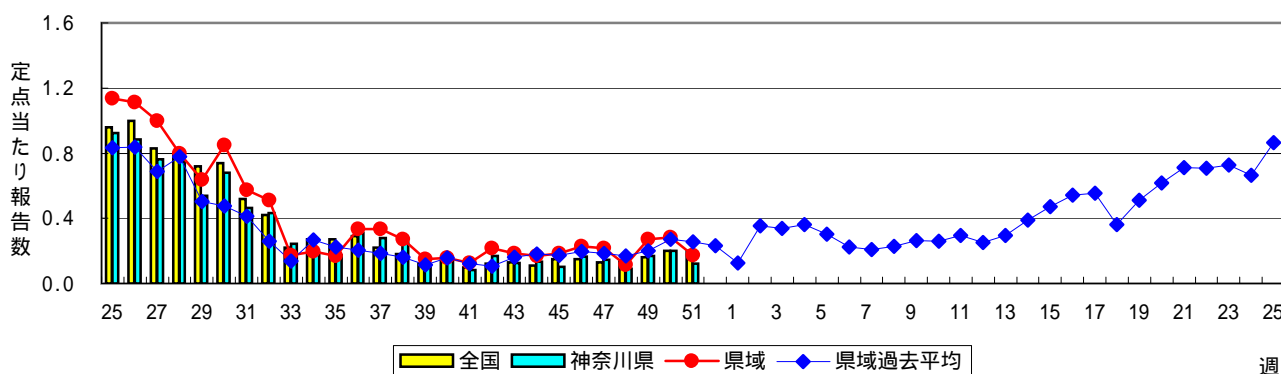
### 水痘(水ぼうそう)



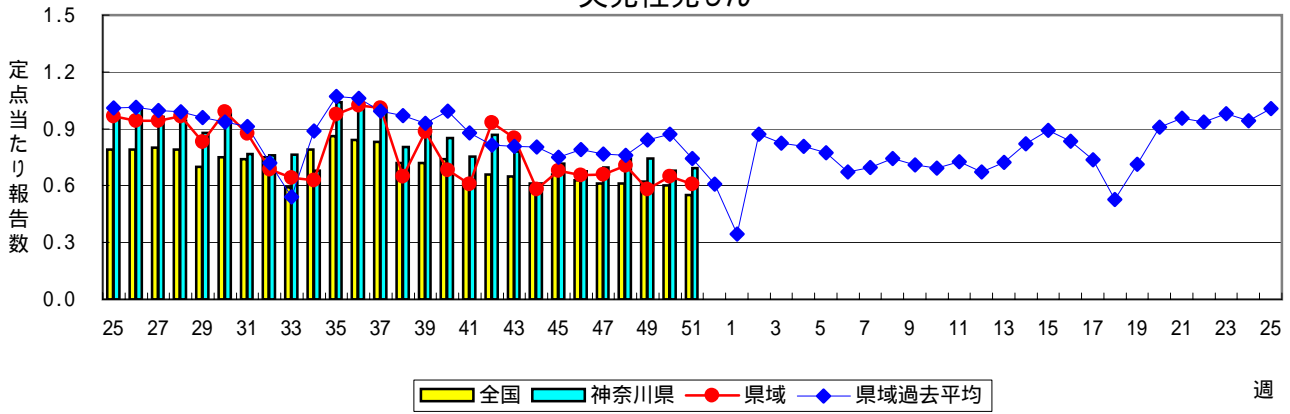
### 手足口病



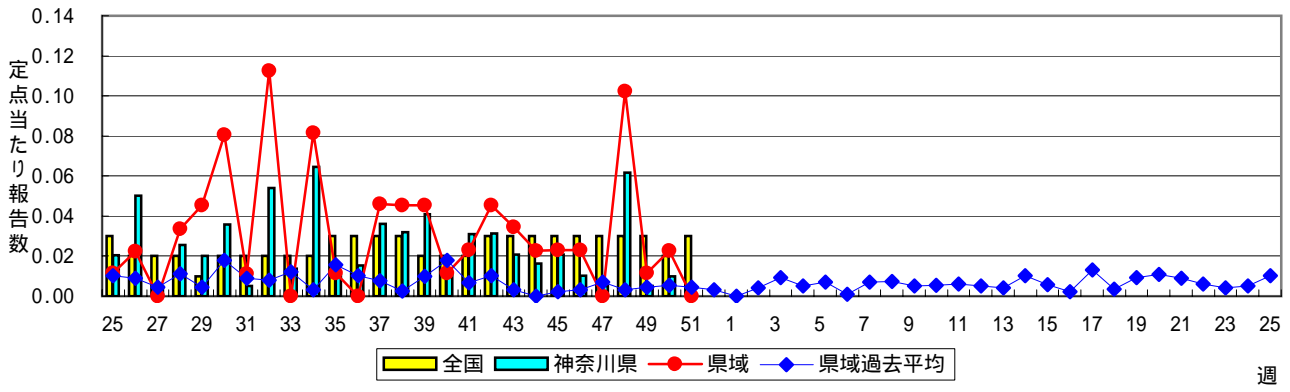
### 伝染性紅斑(リンゴ病)



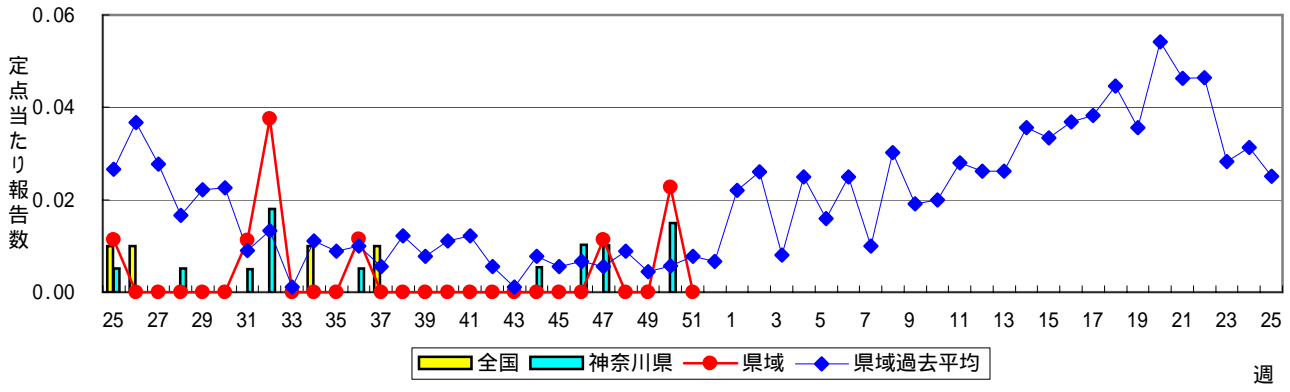
### 突発性発しん



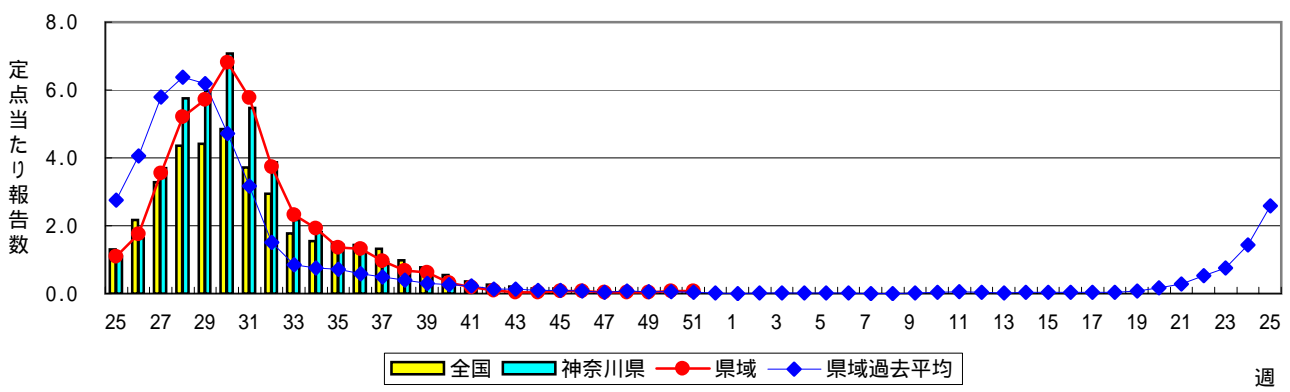
### 百日咳



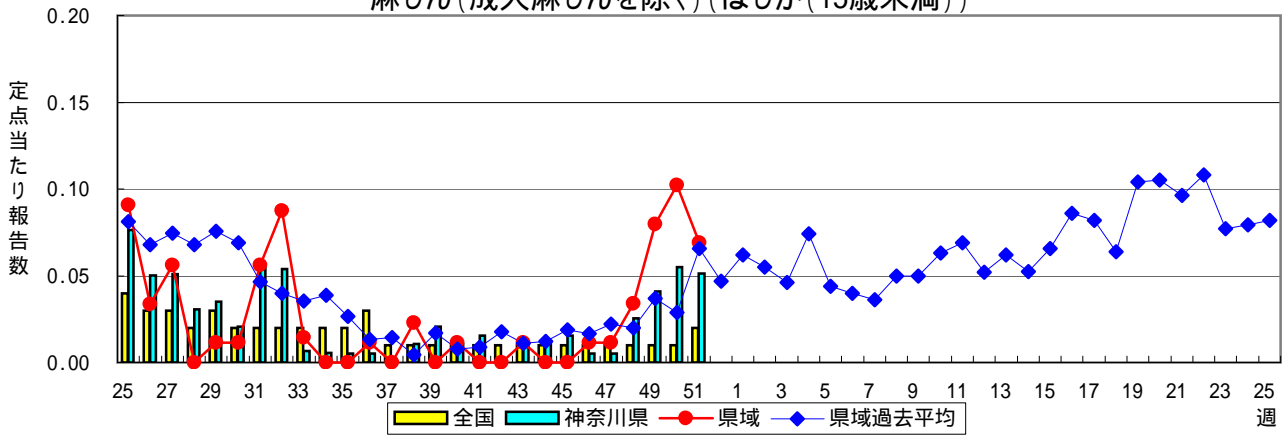
### 風しん



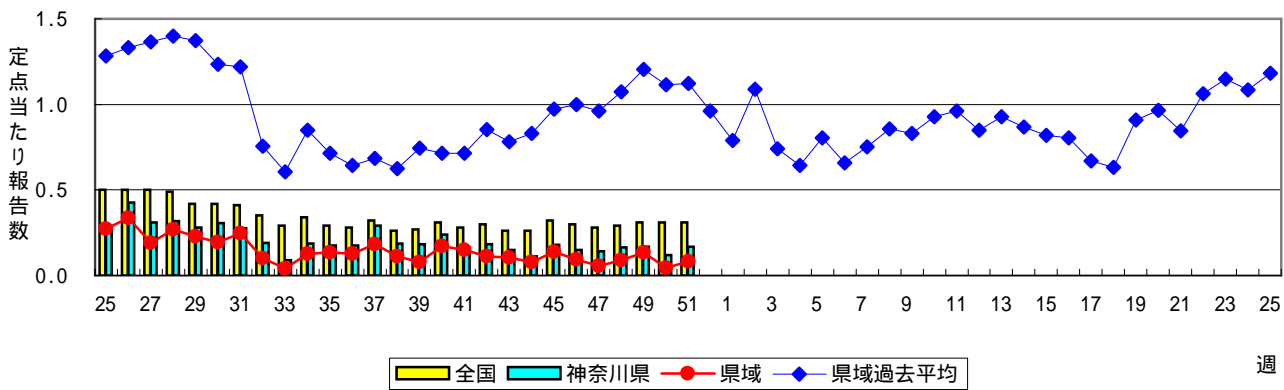
### ヘルパンギーナ



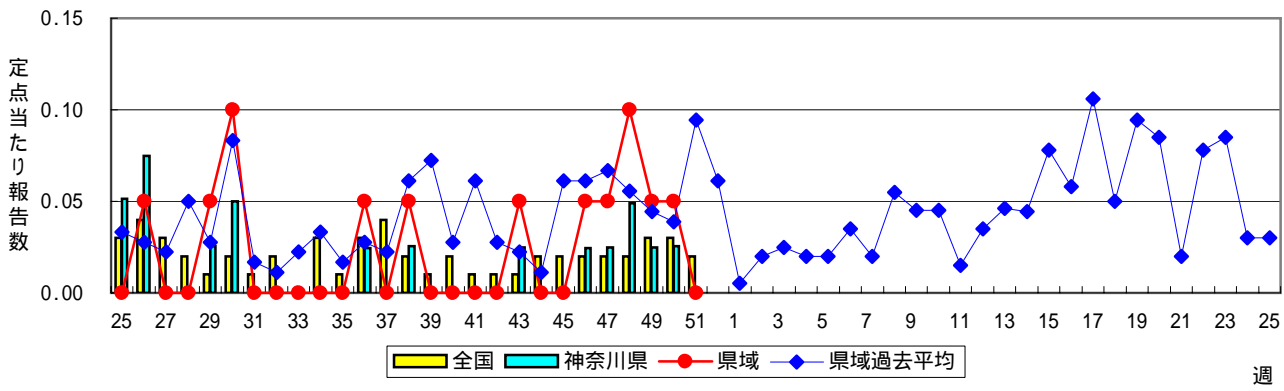
### 麻しん(成人麻しんを除く)(はしか(15歳未満))



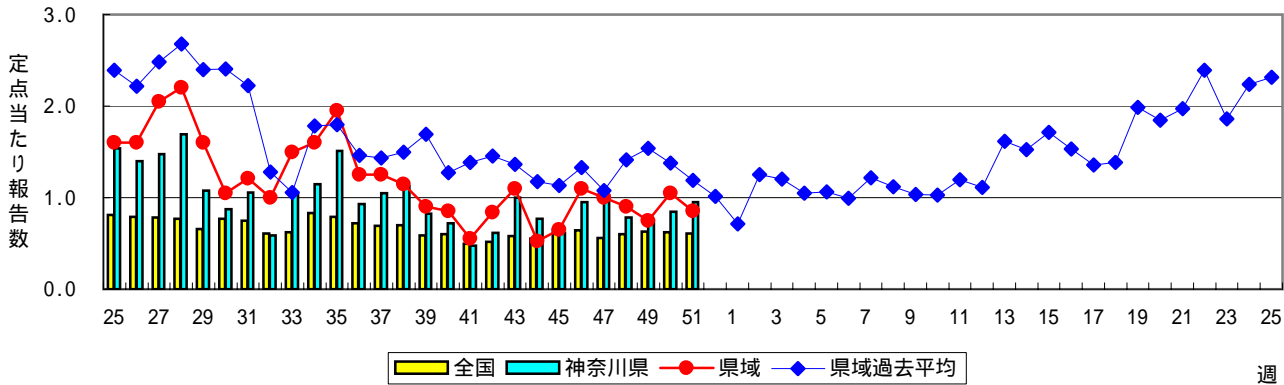
### 流行性耳下腺炎(おたふくかぜ)



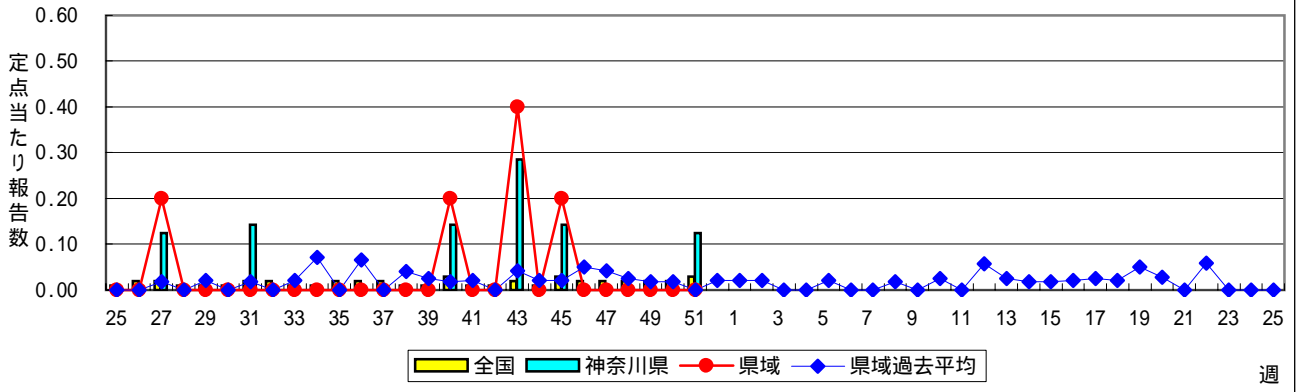
### 急性出血性結膜炎



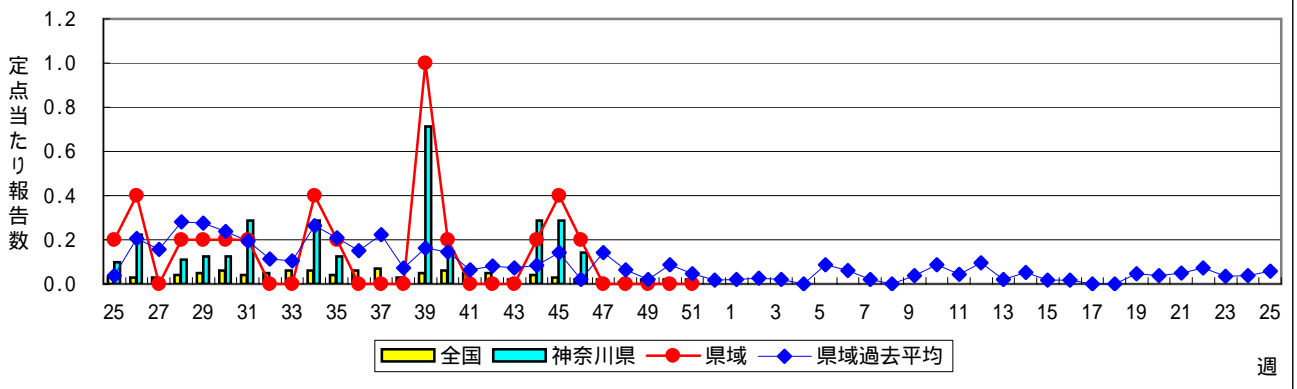
### 流行性角結膜炎



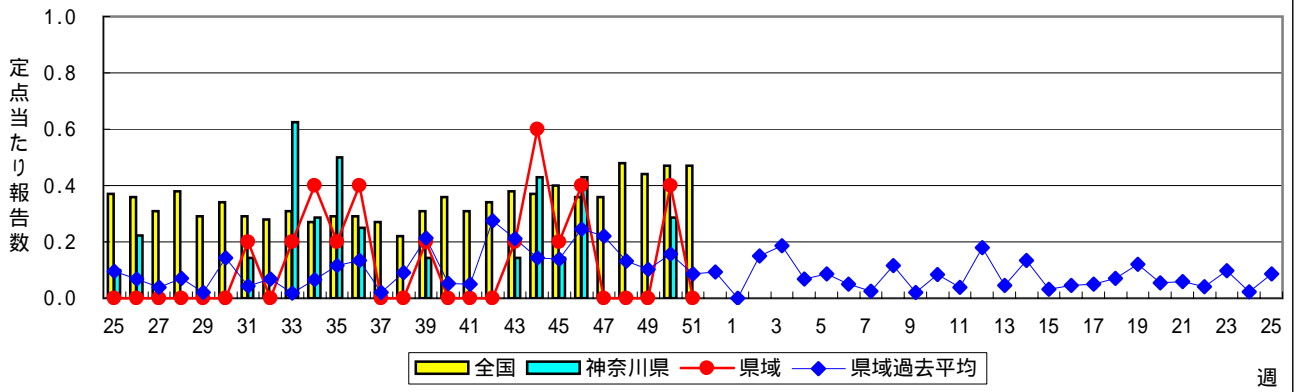
### 細菌性髄膜炎



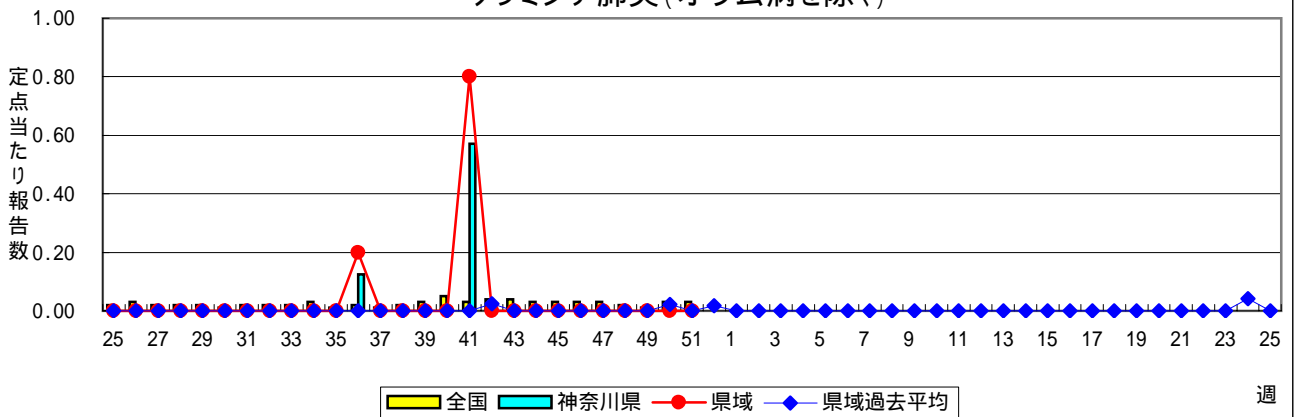
### 無菌性髄膜炎



### マイコプラズマ肺炎



### クラミジア肺炎(オウム病を除く)



# 成人麻疹(はしか(15歳以上))

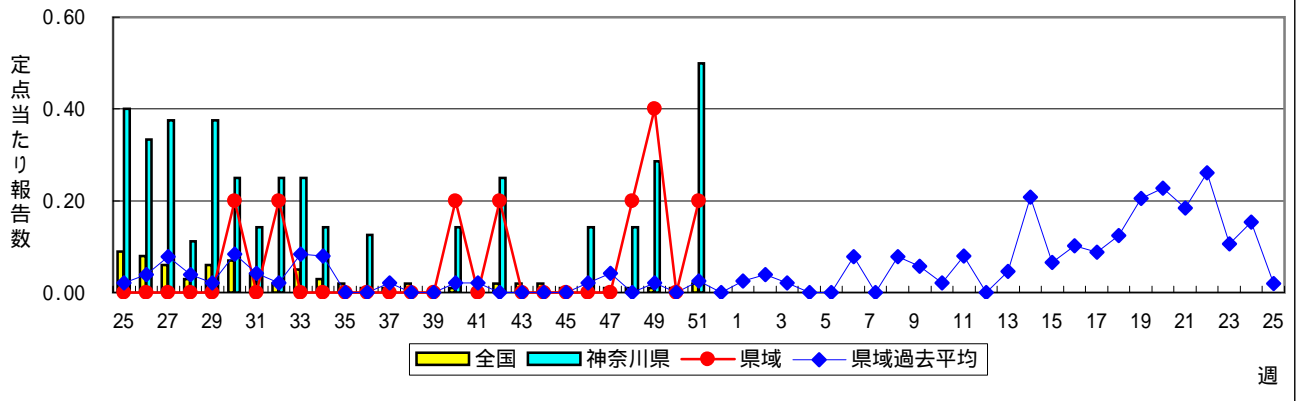


表1 報告数・定点当たり報告数 疾病、政令市・保健所別 (その1)

2007年51週(12月17日～12月23日)

神奈川県	インフルエンザ (高病原性鳥インフルエンザを除く)		RSウイルス感染症		咽頭結膜熱		A群溶血性レンサ球菌咽頭炎		感染性胃腸炎	
	報告数	定点当たり	報告数	定点当たり	報告数	定点当たり	報告数	定点当たり	報告数	定点当たり
全県	3,051	9.97	144	0.74	39	0.20	409	2.10	4,252	21.81
横浜市	992	8.63	18	0.24	19	0.25	108	1.42	1,351	17.78
川崎市	685	12.92	27	0.84	11	0.34	98	3.06	742	23.19
県域 (横浜市、川崎市を除く)	1,374	9.96	99	1.14	9	0.10	203	2.33	2,159	24.82
横須賀市	96	6.40	19	1.90	-	-	24	2.40	108	10.80
相模原市	302	13.13	-	-	2	0.13	19	1.27	497	33.13
藤沢市	140	10.00	-	-	-	-	19	2.11	148	16.44
平塚	54	4.91	-	-	-	-	11	1.57	72	10.29
鎌倉	70	7.78	27	5.40	-	-	23	4.60	87	17.40
小田原	99	9.90	10	1.67	-	-	5	0.83	187	31.17
三崎	12	4.00	-	-	-	-	-	-	32	16.00
厚木	207	12.94	31	3.10	1	0.10	30	3.00	376	37.60
足柄上	21	4.20	-	-	-	-	-	-	31	10.33
秦野	49	4.90	1	0.17	4	0.67	45	7.50	238	39.67
大和	144	13.09	-	-	2	0.29	18	2.57	219	31.29
茅ヶ崎	180	16.36	11	1.57	-	-	9	1.29	164	23.43

神奈川県	水痘		手足口病		伝染性紅斑		突発性発しん		百日咳	
	報告数	定点当たり	報告数	定点当たり	報告数	定点当たり	報告数	定点当たり	報告数	定点当たり
全県	411	2.11	35	0.18	24	0.12	135	0.69	-	-
横浜市	155	2.04	13	0.17	3	0.04	47	0.62	-	-
川崎市	52	1.63	5	0.16	6	0.19	35	1.09	-	-
県域 (横浜市、川崎市を除く)	204	2.34	17	0.20	15	0.17	53	0.61	-	-
横須賀市	22	2.20	-	-	-	-	5	0.50	-	-
相模原市	43	2.87	13	0.87	3	0.20	7	0.47	-	-
藤沢市	15	1.67	-	-	2	0.22	8	0.89	-	-
平塚	7	1.00	1	0.14	2	0.29	2	0.29	-	-
鎌倉	3	0.60	-	-	-	-	6	1.20	-	-
小田原	19	3.17	1	0.17	2	0.33	4	0.67	-	-
三崎	-	-	-	-	-	-	-	-	-	-
厚木	34	3.40	1	0.10	2	0.20	12	1.20	-	-
足柄上	2	0.67	-	-	-	-	1	0.33	-	-
秦野	24	4.00	-	-	-	-	3	0.50	-	-
大和	17	2.43	-	-	1	0.14	2	0.29	-	-
茅ヶ崎	18	2.57	1	0.14	3	0.43	3	0.43	-	-

神奈川県	風しん		ヘルパンギーナ		麻しん (成人麻しんを除く)		流行性耳下腺炎		急性出血性結膜炎	
	報告数	定点当たり	報告数	定点当たり	報告数	定点当たり	報告数	定点当たり	報告数	定点当たり
全県	-	-	7	0.04	10	0.05	33	0.17	-	-
横浜市	-	-	-	-	3	0.04	9	0.12	-	-
川崎市	-	-	-	-	1	0.03	17	0.53	-	-
県域 (横浜市、川崎市を除く)	-	-	7	0.08	6	0.07	7	0.08	-	-
横須賀市	-	-	4	0.40	5	0.50	-	-	-	-
相模原市	-	-	1	0.07	-	-	3	0.20	-	-
藤沢市	-	-	1	0.11	-	-	1	0.11	-	-
平塚	-	-	-	-	-	-	1	0.14	-	-
鎌倉	-	-	-	-	-	-	-	-	-	-
小田原	-	-	-	-	-	-	-	-	-	-
三崎	-	-	-	-	-	-	-	-	...	...
厚木	-	-	-	-	-	-	-	-	-	-
足柄上	-	-	-	-	-	-	-	-	...	...
秦野	-	-	-	-	-	-	1	0.17	-	-
大和	-	-	1	0.14	-	-	1	0.14	-	-
茅ヶ崎	-	-	-	-	1	0.14	-	-	-	-



表1 報告数・定点当たり報告数 疾病、政令市・保健所別 (その2)

2007年51週(12月17日～12月23日)

神奈川県	流行性角結膜炎		細菌性髄膜炎		無菌性髄膜炎		マイコプラズマ肺炎		クラミジア肺炎 (オウム病を除く)	
	報告数	定点当たり	報告数	定点当たり	報告数	定点当たり	報告数	定点当たり	報告数	定点当たり
全県	37	0.95	1	0.13	-	-	-	-	-	-
横浜市	12	1.00	-	-	-	-	-	-	-	-
川崎市	8	1.14	1	0.50	-	-	-	-	-	-
県域 (横浜市、川崎市を除く)	17	0.85	-	-	-	-	-	-	-	-
横須賀市	5	2.50	-	-	-	-	-	-	-	-
相模原市	-	-	-	-	-	-	-	-	-	-
藤沢市	-	-	-	-	-	-	-	-	-	-
平塚	-	-	-	-	-	-	-	-	-	-
鎌倉	2	2.00	...	...	...	...	...	...	...	...
小田原	1	1.00	...	...	...	...	...	...	...	...
三崎	...	...	...	...	...	...	...	...	...	...
厚木	9	3.00	-	-	-	-	-	-	-	-
足柄上	...	...	...	...	...	...	...	...	...	...
秦野	-	-	...	...	...	...	...	...	...	...
大和	-	-	...	...	...	...	...	...	...	...
茅ヶ崎	-	-	...	...	...	...	...	...	...	...

神奈川県	成人麻しん	
	報告数	定点当たり
全県	4	0.50
横浜市	3	3.00
川崎市	-	-
県域 (横浜市、川崎市を除く)	1	0.20
横須賀市	-	-
相模原市	-	-
藤沢市	-	-
平塚	1	1.00
鎌倉	...	...
小田原	...	...
三崎	...	...
厚木	-	-
足柄上	...	...
秦野	...	...
大和	...	...
茅ヶ崎	...	...

表2 報告数・定点当たり報告数、疾病・年齢階級別 (その1)

2007年51週(12月17日～12月23日)

インフルエンザ定点		項目	合計	～5か月	～11か月	1歳	2	3	4	5	6	7	8
インフルエンザ (高病原性鳥インフルエンザを除く)	全国	報告数	34,028	148	360	1,252	1,306	1,820	2,564	3,169	3,164	3,150	2,785
		定点当たり	7.18	0.03	0.08	0.26	0.28	0.38	0.54	0.67	0.67	0.66	0.59
	県域	報告数	1,374	6	15	51	45	60	93	138	117	114	86
		定点当たり	9.96	0.04	0.11	0.37	0.33	0.43	0.67	1.00	0.85	0.83	0.62

小児科定点		項目	合計	～5か月	～11か月	1歳	2	3	4	5	6	7	8
RSウイルス感染症	全国	報告数	3,620	676	840	1,164	476	260	109	37	19	4	2
		定点当たり	1.20	0.22	0.28	0.39	0.16	0.09	0.04	0.01	0.01	-	-
	県域	報告数	99	17	25	33	12	6	3	1	2	-	-
		定点当たり	1.14	0.20	0.29	0.38	0.14	0.07	0.03	0.01	0.02	-	-
咽頭結膜熱	全国	報告数	958	3	64	166	138	136	147	119	72	35	23
		定点当たり	0.32	-	0.02	0.06	0.05	0.05	0.05	0.04	0.02	0.01	0.01
	県域	報告数	9	-	-	1	-	1	3	2	-	-	-
		定点当たり	0.10	-	-	0.01	-	0.01	0.03	0.02	-	-	-
A群溶血性レンサ球菌咽頭炎	全国	報告数	6,125	2	34	157	267	509	851	1,001	843	713	498
		定点当たり	2.04	-	0.01	0.05	0.09	0.17	0.28	0.33	0.28	0.24	0.17
	県域	報告数	203	-	1	2	3	14	17	33	33	29	24
		定点当たり	2.33	-	0.01	0.02	0.03	0.16	0.20	0.38	0.38	0.33	0.28
感染性胃腸炎	全国	報告数	57,080	435	2,965	7,929	5,378	5,113	5,079	4,539	3,699	3,063	2,652
		定点当たり	18.99	0.14	0.99	2.64	1.79	1.70	1.69	1.51	1.23	1.02	0.88
	県域	報告数	2,159	7	105	323	201	191	189	166	138	130	89
		定点当たり	24.82	0.08	1.21	3.71	2.31	2.20	2.17	1.91	1.59	1.49	1.02
水痘	全国	報告数	6,569	139	364	1,236	1,185	1,090	1,042	688	352	172	98
		定点当たり	2.19	0.05	0.12	0.41	0.39	0.36	0.35	0.23	0.12	0.06	0.03
	県域	報告数	204	4	8	27	32	32	30	28	21	6	8
		定点当たり	2.34	0.05	0.09	0.31	0.37	0.37	0.34	0.32	0.24	0.07	0.09
手足口病	全国	報告数	935	9	17	235	201	162	118	85	46	20	14
		定点当たり	0.31	-	0.01	0.08	0.07	0.05	0.04	0.03	0.02	0.01	-
	県域	報告数	17	1	-	5	5	1	1	1	2	-	-
		定点当たり	0.20	0.01	-	0.06	0.06	0.01	0.01	0.01	0.02	-	-
伝染性紅斑	全国	報告数	611	2	20	23	39	56	91	109	90	61	37
		定点当たり	0.20	-	0.01	0.01	0.01	0.02	0.03	0.04	0.03	0.02	0.01
	県域	報告数	15	-	1	1	-	-	3	1	2	-	3
		定点当たり	0.17	-	0.01	0.01	-	0.01	0.03	0.01	0.02	-	0.03
突発性発しん	全国	報告数	1,658	81	942	585	37	6	4	2	1	-	-
		定点当たり	0.55	0.03	0.31	0.19	0.01	-	-	-	-	-	-
	県域	報告数	53	3	35	13	2	-	-	-	-	-	-
		定点当たり	0.61	0.03	0.40	0.15	0.02	-	-	-	-	-	-
百日咳	全国	報告数	78	7	2	3	4	7	5	1	5	2	6
		定点当たり	0.03	-	-	-	-	-	-	-	-	-	-
	県域	報告数	-	-	-	-	-	-	-	-	-	-	-
		定点当たり	-	-	-	-	-	-	-	-	-	-	-
風しん	全国	報告数	2	-	-	-	-	-	-	1	-	-	-
		定点当たり	-	-	-	-	-	-	-	-	-	-	-
	県域	報告数	-	-	-	-	-	-	-	-	-	-	-
		定点当たり	-	-	-	-	-	-	-	-	-	-	-
ヘルパンギーナ	全国	報告数	144	-	19	38	24	15	19	8	6	3	1
		定点当たり	0.05	-	0.01	0.01	0.01	-	0.01	-	-	-	-
	県域	報告数	7	-	3	-	1	2	-	1	-	-	-
		定点当たり	0.08	-	0.03	-	0.01	0.02	-	0.01	-	-	-
麻しん (成人麻しんを除く)	全国	報告数	46	1	4	4	-	1	1	1	2	1	6
		定点当たり	0.02	-	-	-	-	-	-	-	-	-	-
	県域	報告数	6	-	1	-	-	-	-	-	-	1	3
		定点当たり	0.07	-	0.01	-	-	-	-	-	-	0.01	0.03
流行性耳下腺炎	全国	報告数	931	-	2	33	80	112	162	179	135	78	46
		定点当たり	0.31	-	-	0.01	0.03	0.04	0.05	0.06	0.04	0.03	0.02
	県域	報告数	7	-	-	-	-	-	2	1	2	-	1
		定点当たり	0.08	-	-	-	-	-	0.02	0.01	0.02	-	0.01

眼科定点		項目	合計	～5か月	～11か月	1歳	2	3	4	5	6	7	8
急性出血性結膜炎	全国	報告数	11	-	-	-	-	-	1	-	-	-	-
		定点当たり	0.02	-	-	-	-	-	-	-	-	-	-
	県域	報告数	-	-	-	-	-	-	-	-	-	-	-
		定点当たり	-	-	-	-	-	-	-	-	-	-	-
流行性角結膜炎	全国	報告数	405	1	3	17	9	18	16	14	7	3	8
		定点当たり	0.61	-	-	0.03	0.01	0.03	0.02	0.02	0.01	-	0.01
	県域	報告数	17	-	-	-	1	1	1	-	-	-	1
		定点当たり	0.85	-	-	-	0.05	0.05	0.05	-	-	-	0.05

基幹定点(週報)		項目	合計	0歳	1-4	5-9	10-14	15-19	20-24	25-29	30-34	35-39	40-44
細菌性髄膜炎	全国	報告数	12	3	4	1	-	1	-	-	-	-	-
		定点当たり	0.03	0.01	0.01	-	-	-	-	-	-	-	-
	県域	報告数	-	-	-	-	-	-	-	-	-	-	-
		定点当たり	-	-	-	-	-	-	-	-	-	-	-
無菌性髄膜炎	全国	報告数	7	-	1	1	1	1	-	1	-	-	1
		定点当たり	0.02	-	-	-	-	-	-	-	-	-	-
	県域	報告数	-	-	-	-	-	-	-	-	-	-	-
		定点当たり	-	-	-	-	-	-	-	-	-	-	-
マイコプラズマ肺炎	全国	報告数	216	5	87	62	28	3	-	3	5	3	5
		定点当たり	0.47	0.01	0.19	0.14	0.06	0.01	-	0.01	0.01	0.01	0.01
	県域	報告数	-	-	-	-	-	-	-	-	-	-	-
		定点当たり	-	-	-	-	-	-	-	-	-	-	-
クラミジア肺炎 (オウム病を除く)	全国	報告数	15	-	10	2	-	-	-	1	1	-	-
		定点当たり	0.03	-	0.02	-	-	-	-	-	-	-	-
	県域	報告数	-	-	-	-	-	-	-	-	-	-	-
		定点当たり	-	-	-	-	-	-	-	-	-	-	-
成人麻しん	全国	報告数	9	-	-	-	-	4	1	1	2	1	-
		定点当たり	0.02	-	-	-	-	0.01	-	-	-	-	-
	県域	報告数	1	-	-	-	-	1	-	-	-	-	-
		定点当たり	0.20	-	-	-	-	0.20	-	-	-	-	-

表2 報告数・定点当たり報告数、疾病・年齢階級別 (その2)

2007年51週(12月17日～12月23日)

インフルエンザ定点		項目	9	10-14	15-19	20-29	30-39	40-49	50-59	60-69	70-79	80歳以上
インフルエンザ (高病原性鳥インフルエンザを除く)	全国	報告数	2,443	5,002	820	1,714	2,435	1,166	413	197	86	34
		定点当たり	0.52	1.06	0.17	0.36	0.51	0.25	0.09	0.04	0.02	0.01
	県域	報告数	99	196	34	96	114	74	17	9	5	5
		定点当たり	0.72	1.42	0.25	0.70	0.83	0.54	0.12	0.07	0.04	0.04

小児科定点		項目	9	10-14	15-19	20歳以上
RSウイルス感染症	全国	報告数	5	3	1	24
		定点当たり	-	-	-	0.01
	県域	報告数	-	-	-	-
		定点当たり	-	-	-	-
咽頭結膜熱	全国	報告数	19	23	3	10
		定点当たり	0.01	0.01	-	-
	県域	報告数	1	1	-	-
		定点当たり	0.01	0.01	-	-
A群溶血性レンサ球菌咽頭炎	全国	報告数	374	612	36	228
		定点当たり	0.12	0.20	0.01	0.08
	県域	報告数	19	18	1	9
		定点当たり	0.22	0.21	0.01	0.10
感染性胃腸炎	全国	報告数	2,228	5,227	1,218	7,555
		定点当たり	0.74	1.74	0.41	2.51
	県域	報告数	74	169	41	336
		定点当たり	0.85	1.94	0.47	3.86
水痘	全国	報告数	71	103	10	19
		定点当たり	0.02	0.03	-	0.01
	県域	報告数	3	5	-	-
		定点当たり	0.03	0.06	-	-
手足口病	全国	報告数	7	17	-	4
		定点当たり	-	0.01	-	-
	県域	報告数	-	1	-	-
		定点当たり	-	0.01	-	-
伝染性紅斑	全国	報告数	29	43	2	9
		定点当たり	0.01	0.01	-	-
	県域	報告数	2	1	-	-
		定点当たり	0.02	0.01	-	-
突発性発しん	全国	報告数	-	-	-	-
		定点当たり	-	-	-	-
	県域	報告数	-	-	-	-
		定点当たり	-	-	-	-
百日咳	全国	報告数	5	4	2	25
		定点当たり	-	-	-	0.01
	県域	報告数	-	-	-	-
		定点当たり	-	-	-	-
風しん	全国	報告数	-	-	-	1
		定点当たり	-	-	-	-
	県域	報告数	-	-	-	-
		定点当たり	-	-	-	-
ヘルパンギーナ	全国	報告数	1	5	-	5
		定点当たり	-	-	-	-
	県域	報告数	-	-	-	-
		定点当たり	-	-	-	-
麻しん (成人麻しんを除く)	全国	報告数	1	16	6	2
		定点当たり	-	0.01	-	-
	県域	報告数	-	-	1	-
		定点当たり	-	-	0.01	-
流行性耳下腺炎	全国	報告数	23	60	4	17
		定点当たり	0.01	0.02	-	0.01
	県域	報告数	1	-	-	-
		定点当たり	0.01	-	-	-

眼科定点		項目	9	10-14	15-19	20-29	30-39	40-49	50-59	60-69	70歳以上
急性出血性結膜炎	全国	報告数	1	1	1	3	1	1	1	-	1
		定点当たり	-	-	-	-	-	-	-	-	-
	県域	報告数	-	-	-	-	-	-	-	-	-
		定点当たり	-	-	-	-	-	-	-	-	-
流行性角結膜炎	全国	報告数	5	12	17	56	94	45	32	30	18
		定点当たり	0.01	0.02	0.03	0.08	0.14	0.07	0.05	0.05	0.03
	県域	報告数	-	1	1	1	3	3	2	2	-
		定点当たり	-	0.05	0.05	0.05	0.15	0.15	0.10	0.10	-

基幹定点(週報)		項目	45-49	50-54	55-59	60-64	65-69	70歳以上
細菌性髄膜炎	全国	報告数	-	-	1	-	2	-
		定点当たり	-	-	-	-	-	-
	県域	報告数	-	-	-	-	-	-
		定点当たり	-	-	-	-	-	-
無菌性髄膜炎	全国	報告数	-	-	1	-	-	
		定点当たり	-	-	-	-	-	
	県域	報告数	-	-	-	-	-	
		定点当たり	-	-	-	-	-	
マイコプラズマ肺炎	全国	報告数	2	1	1	2	1	8
		定点当たり	-	-	-	-	-	0.02
	県域	報告数	-	-	-	-	-	-
		定点当たり	-	-	-	-	-	-
クラミジア肺炎 (オウム病を除く)	全国	報告数	-	-	-	1	-	-
		定点当たり	-	-	-	-	-	-
	県域	報告数	-	-	-	-	-	-
		定点当たり	-	-	-	-	-	-
成人麻しん	全国	報告数	-	-	-	-	-	-
		定点当たり	-	-	-	-	-	-
	県域	報告数	-	-	-	-	-	-
		定点当たり	-	-	-	-	-	-

表3 5週前～今週の推移

2007年51週(12月17日～12月23日)

\*県域報告数(横浜市、川崎市を除く)

神奈川県域男女合計	項目	5週前	4週前	3週前	2週前	1週前	今週
インフルエンザ (高病原性鳥インフルエンザを除く)	報告数	199	284	418	769	1,211	1,374
	定点当たり	1.50	2.07	3.05	5.57	8.78	9.96
RSウイルス感染症	報告数	46	70	70	60	79	99
	定点当たり	0.53	0.80	0.80	0.68	0.90	1.14
咽頭結膜熱	報告数	7	5	5	2	8	9
	定点当たり	0.08	0.06	0.06	0.02	0.09	0.10
A群溶血性レンサ球菌咽頭炎	報告数	120	126	157	202	270	203
	定点当たり	1.38	1.43	1.78	2.30	3.07	2.33
感染性胃腸炎	報告数	563	725	1,270	1,888	2,102	2,159
	定点当たり	6.47	8.24	14.43	21.45	23.89	24.82
水痘	報告数	102	103	120	164	191	204
	定点当たり	1.17	1.17	1.36	1.86	2.17	2.34
手足口病	報告数	41	36	36	24	21	17
	定点当たり	0.47	0.41	0.41	0.27	0.24	0.20
伝染性紅斑	報告数	20	19	10	24	25	15
	定点当たり	0.23	0.22	0.11	0.27	0.28	0.17
突発性発しん	報告数	57	58	62	51	57	53
	定点当たり	0.66	0.66	0.70	0.58	0.65	0.61
百日咳	報告数	2	-	9	1	2	-
	定点当たり	0.02	-	0.10	0.01	0.02	-
風しん	報告数	-	1	-	-	2	-
	定点当たり	-	0.01	-	-	0.02	-
ヘルパンギーナ	報告数	7	4	4	4	6	7
	定点当たり	0.08	0.05	0.05	0.05	0.07	0.08
麻しん (成人麻しんを除く)	報告数	1	1	3	7	9	6
	定点当たり	0.01	0.01	0.03	0.08	0.10	0.07
流行性耳下腺炎	報告数	8	5	8	12	4	7
	定点当たり	0.09	0.06	0.09	0.14	0.05	0.08
急性出血性結膜炎	報告数	1	1	2	1	1	-
	定点当たり	0.05	0.05	0.10	0.05	0.05	-
流行性角結膜炎	報告数	22	20	18	15	21	17
	定点当たり	1.10	1.00	0.90	0.75	1.05	0.85
細菌性髄膜炎	報告数	-	-	-	-	-	-
	定点当たり	-	-	-	-	-	-
無菌性髄膜炎	報告数	1	-	-	-	-	-
	定点当たり	0.20	-	-	-	-	-
マイコプラズマ肺炎	報告数	2	-	-	-	2	-
	定点当たり	0.40	-	-	-	0.40	-
クラミジア肺炎 (オウム病を除く)	報告数	-	-	-	-	-	-
	定点当たり	-	-	-	-	-	-
成人麻しん	報告数	-	-	1	2	-	1
	定点当たり	-	-	0.20	0.40	-	0.20