



平成19年11月08日

神奈川県感染症発生情報（週報）

<http://www.eiken.pref.kanagawa.jp/>

平成19年・44週(10月29日～11月04日)

感染症情報センターからのお知らせ

- ・ 「ノロウイルス食中毒警戒情報」が発令されました。(2007.11.07)
- ・ 神奈川県の感染症発生情報(月報)【9月】掲載しました。(2007.10.17)

注目感染症

< 感染性胃腸炎 >

毎年、秋から冬にかけてノロウイルスなどを原因とする感染性胃腸炎が流行します。昨年は10月下旬から流行がみられ、過去最も大きな流行となりました。神奈川県では今年は、昨年よりは少ない報告数ですが、増加傾向がみられており、今後注意が必要です。感染を予防するために外出後やトイレのあと、食事前などには、ていねいに手を洗いましょう。調理器具等は十分に洗浄、消毒をおこないましょう。

全数報告疾病（横浜市、川崎市を除く）

< 二類感染症 >

- ・ 結核 21例（肺結核 15例、結核性胸膜炎 4例、頸部リンパ節結核 2例）、推定感染地域は国内 21例、年齢群は 20代 1例、30代 4例、40代 3例、60代 8例、70代 4例、80代 1例でした。

< 四類感染症 >

- ・ つつが虫病 5例、推定感染地域は国内 5例でした。

定点週報報告疾病（横浜市、川崎市を除く）

- ・ RSウイルス感染症の定点当たり報告数が、鎌倉（定点当たり6.40）保健所管内で多くなっています。
- ・ マイコプラズマ肺炎 3例の報告がありました。

神奈川県感染症情報センター

(神奈川県衛生研究所 企画情報部 衛生情報課)

TEL:0467-83-4400(代表)(内線 2112)

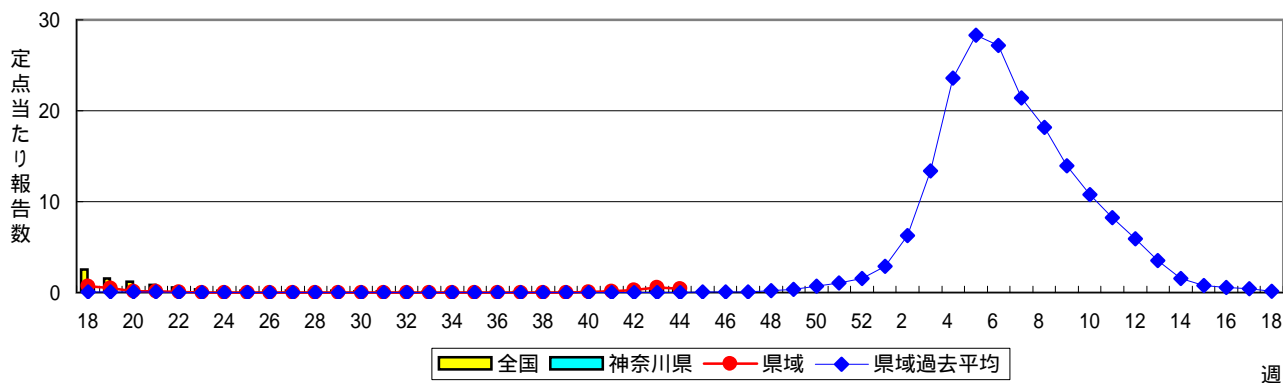
FAX:0467-89-5211(企画情報部)

感染症発生動向調査：週報対象疾患の時系列グラフ

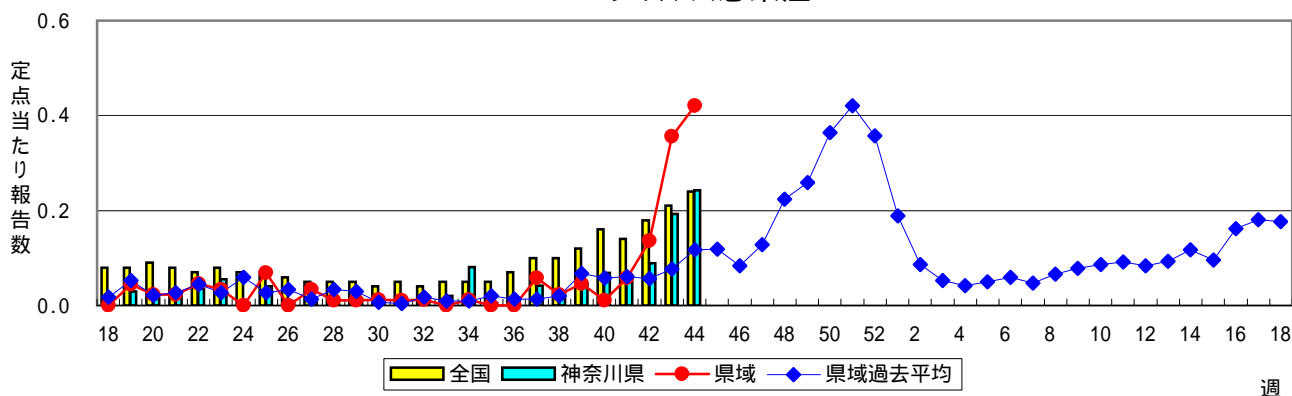
疾患名の括弧書きは、一般名称であり、正式名称ではありません。

神奈川県&県域(横浜市・川崎市を除く)のデータです。

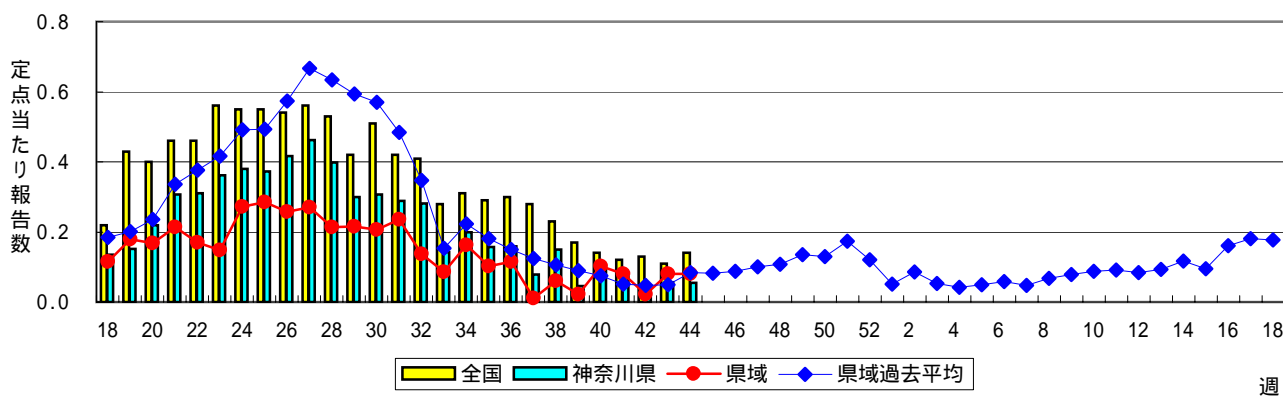
インフルエンザ(高病原性鳥インフルエンザを除く)



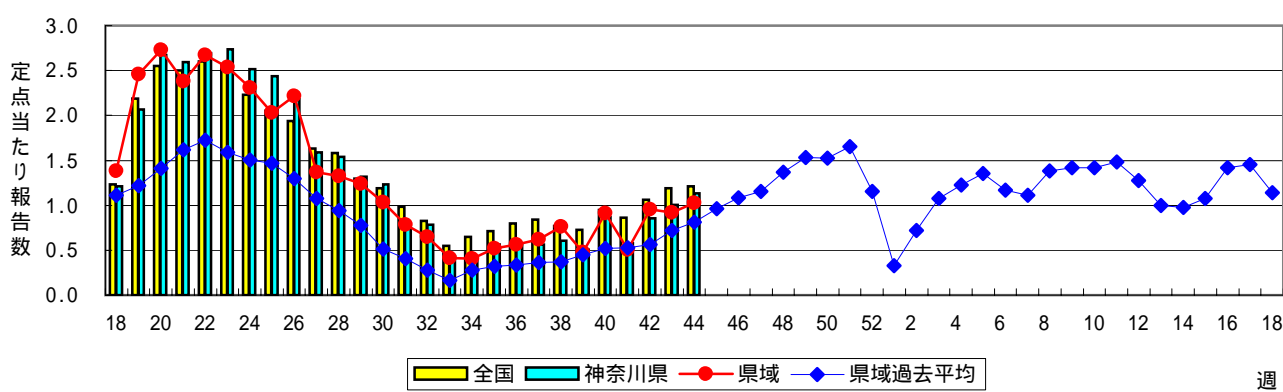
RSウイルス感染症



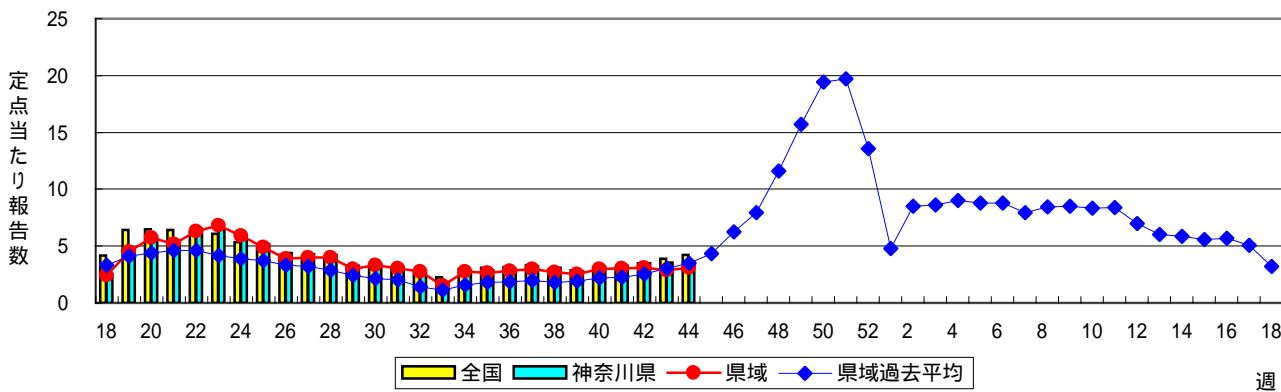
咽頭結膜熱(プール熱)



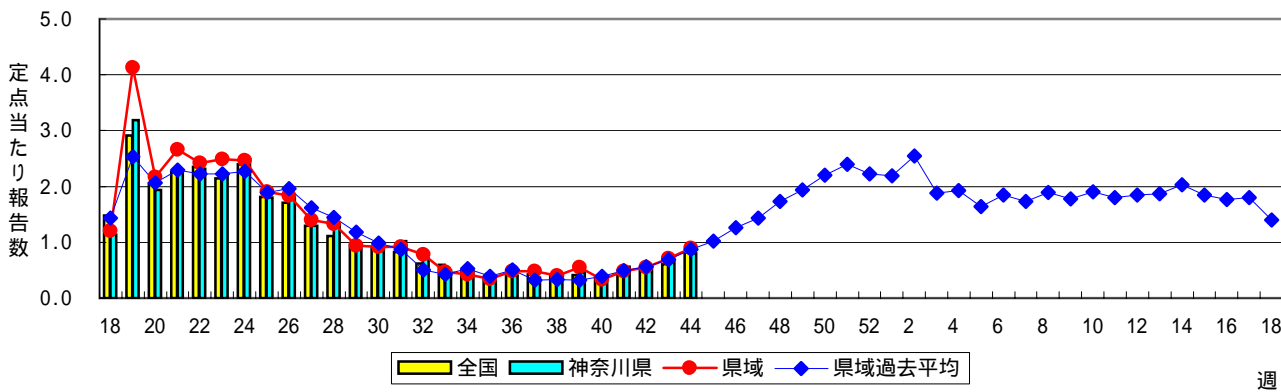
A群溶血性レンサ球菌咽頭炎



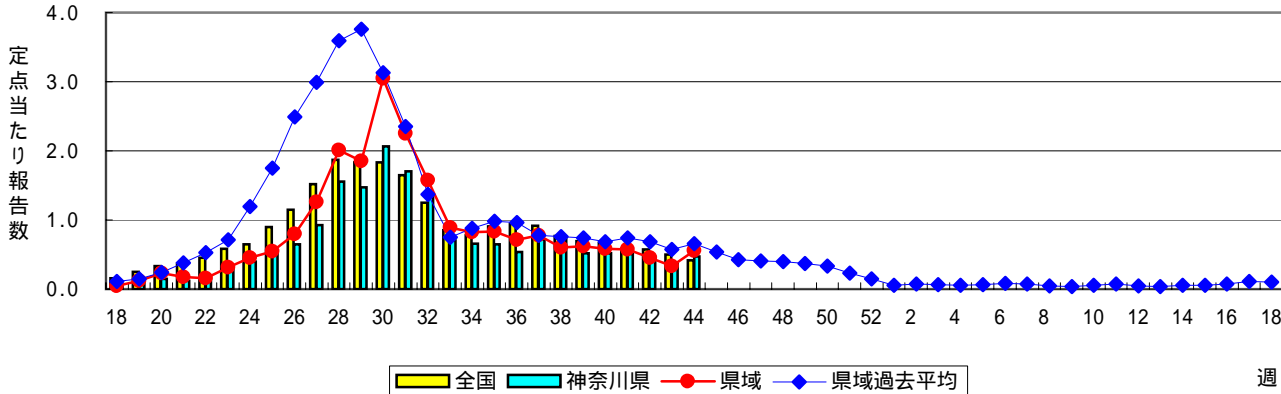
感染性胃腸炎



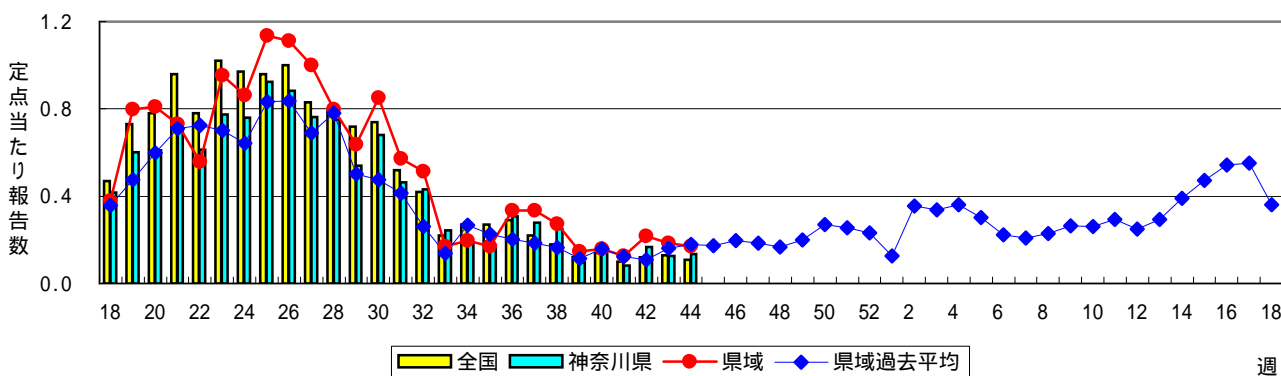
水痘(水ぼうそう)



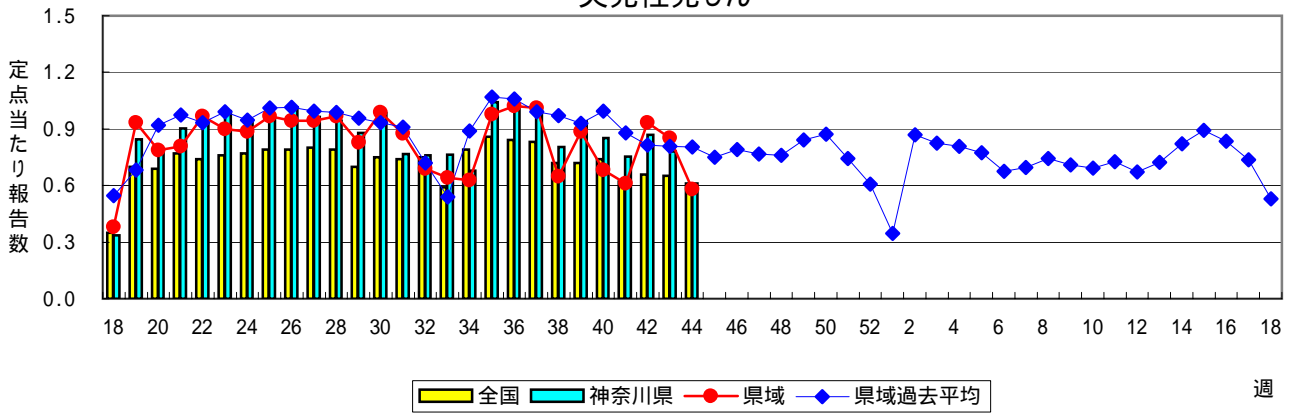
手足口病



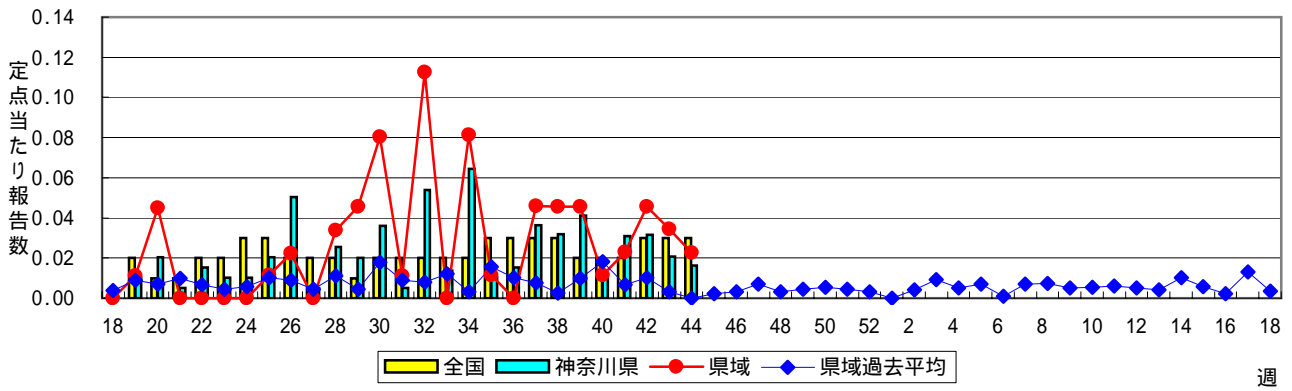
伝染性紅斑(リンゴ病)



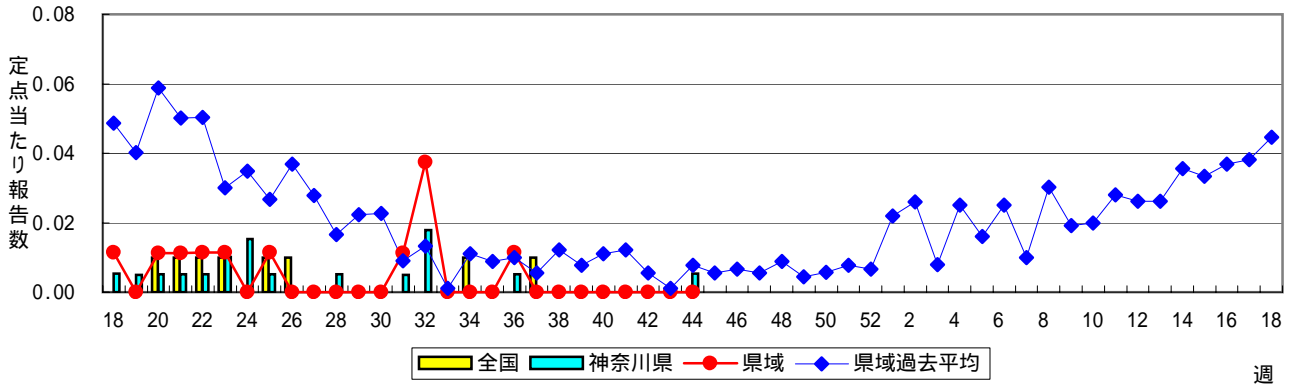
突発性発しん



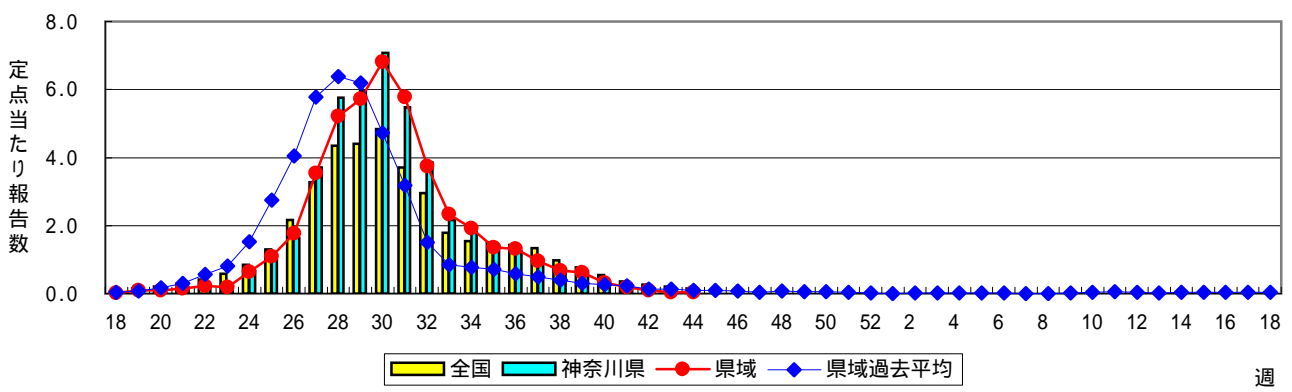
百日咳



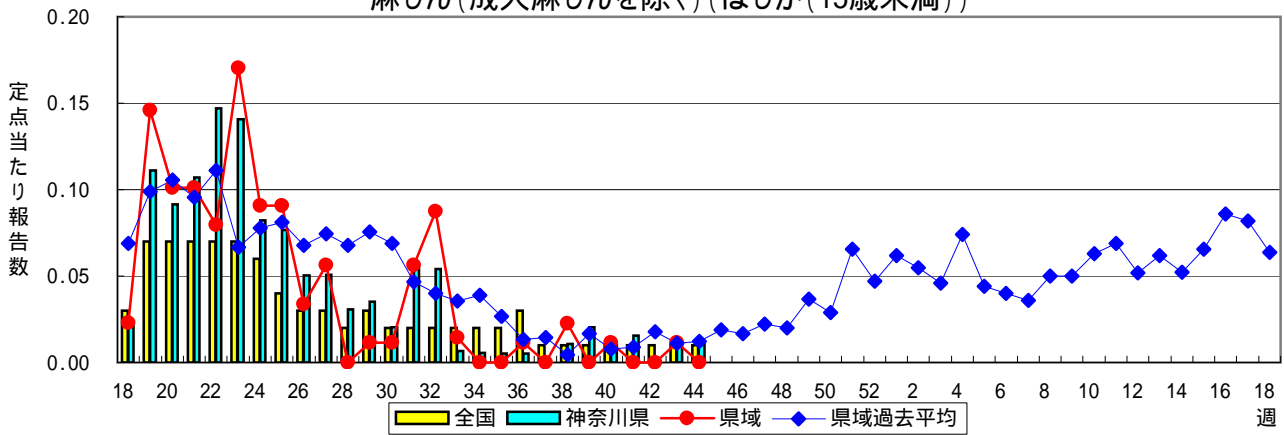
風しん



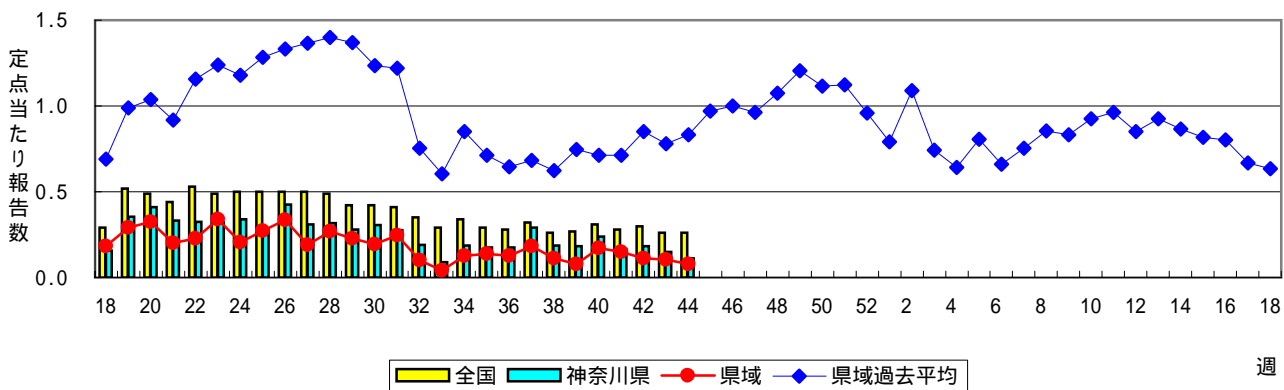
ヘルパンギーナ



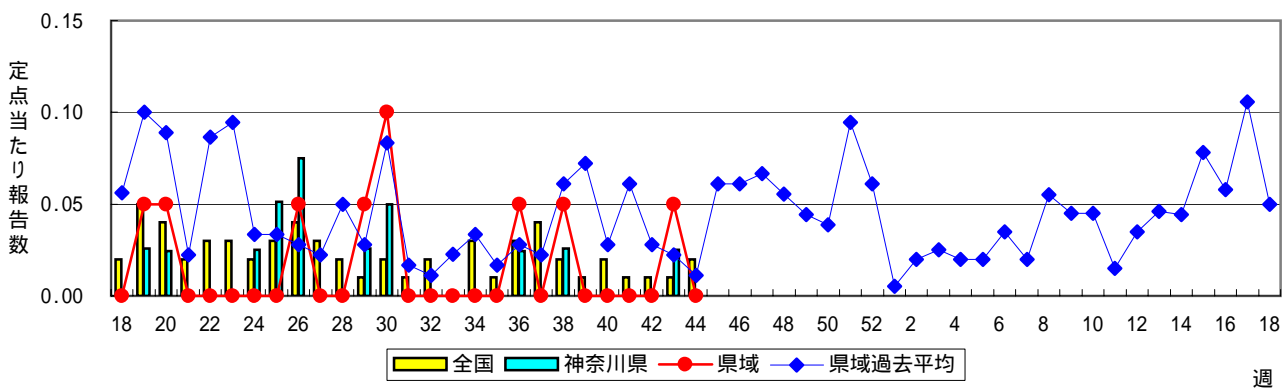
麻しん(成人麻しんを除く)(はしか(15歳未満))



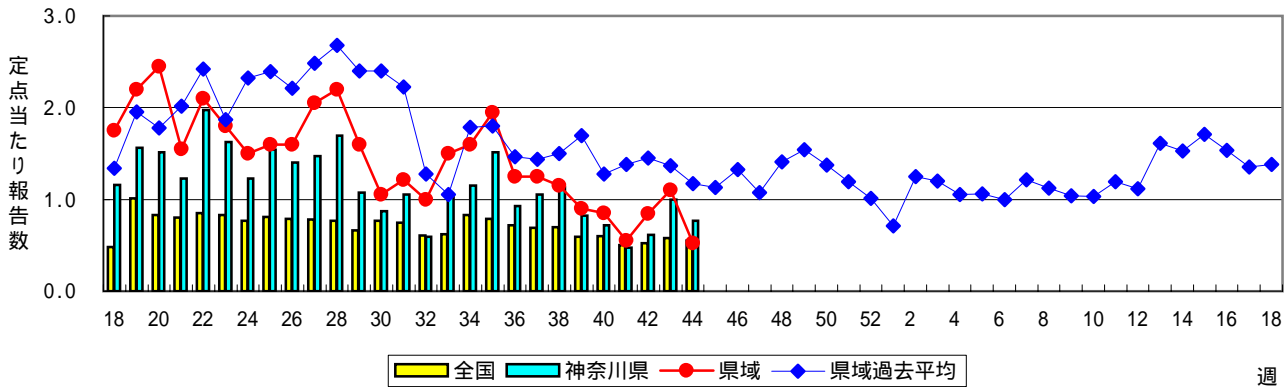
流行性耳下腺炎(おたふくかぜ)



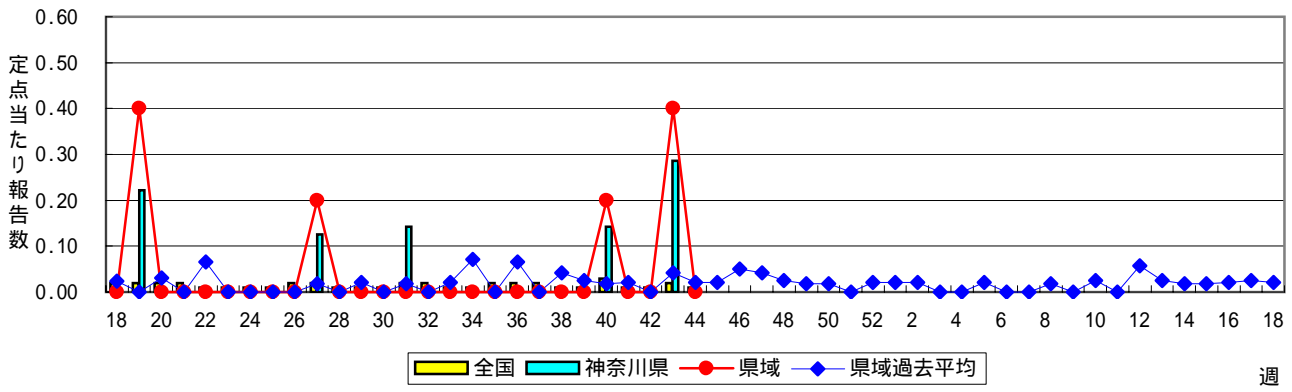
急性出血性結膜炎



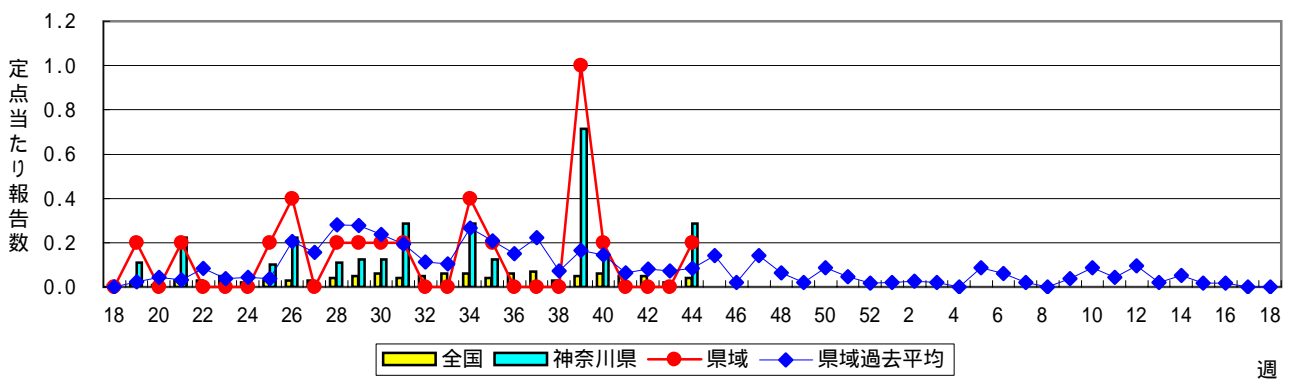
流行性角結膜炎



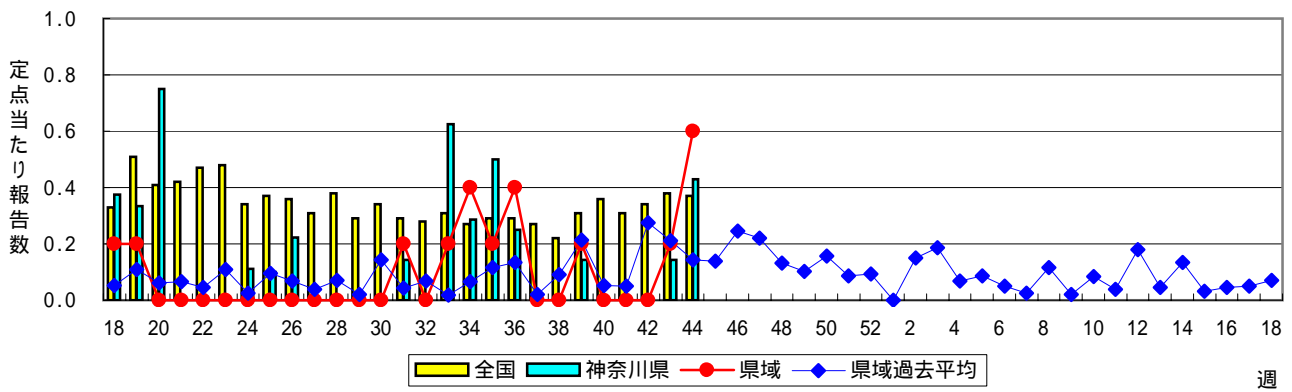
細菌性髄膜炎



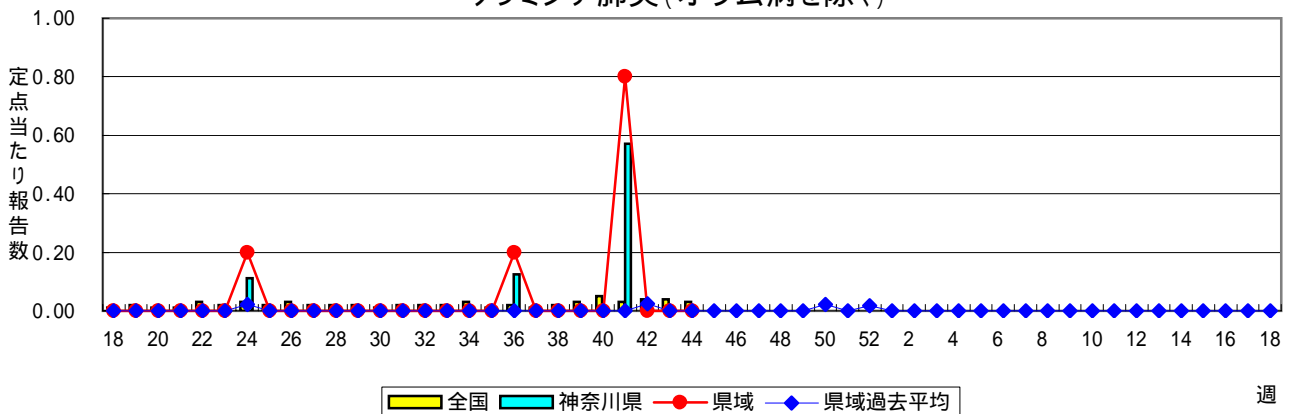
無菌性髄膜炎



マイコプラズマ肺炎



クラミジア肺炎(オウム病を除く)



成人麻疹(はしか(15歳以上))

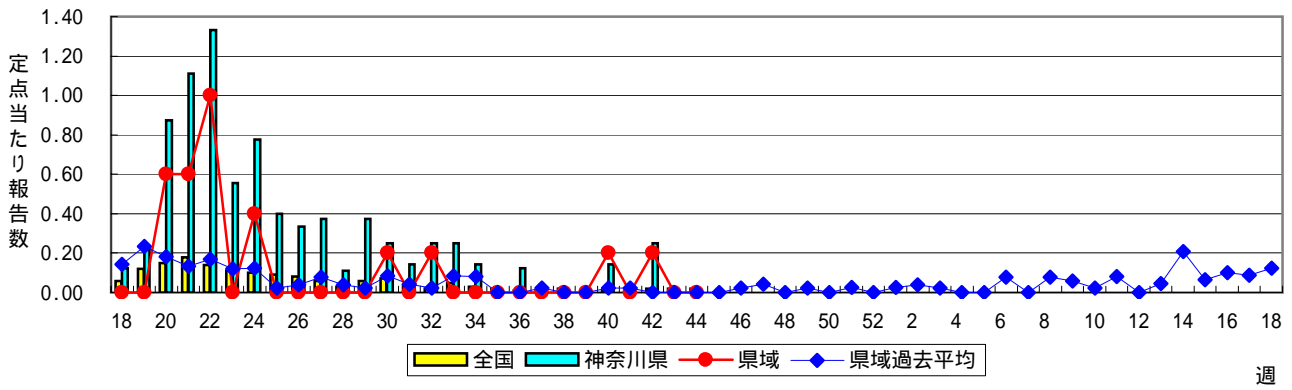


表1 報告数・定点当たり報告数 疾病、政令市・保健所別 (その2)

2007年44週(10月29日～11月04日)

神奈川県	流行性角結膜炎		細菌性髄膜炎		無菌性髄膜炎		マイコプラズマ肺炎		クラミジア肺炎 (オウム病を除く)	
	報告数	定点当たり	報告数	定点当たり	報告数	定点当たり	報告数	定点当たり	報告数	定点当たり
全県	30	0.77	-	-	2	0.29	3	0.43	-	-
横浜市	13	1.00	-	-	-	-	-	-	-	-
川崎市	7	1.00	-	-	1	0.50	-	-	-	-
県域 (横浜市、川崎市を除く)	10	0.53	-	-	1	0.20	3	0.60	-	-
横須賀市	2	1.00	-	-	-	-	-	-	-	-
相模原市	2	0.50	-	-	-	-	-	-	-	-
藤沢市	-	-	-	-	1	1.00	3	3.00	-	-
平塚	1	0.50	-	-	-	-	-	-	-	-
鎌倉	-	-
小田原	-	-
三崎
厚木	5	1.67	-	-	-	-	-	-	-	-
足柄上
秦野	-	-
大和	-	-
茅ヶ崎	-	-

神奈川県	成人麻しん	
	報告数	定点当たり
全県	-	-
横浜市	-	-
川崎市	-	-
県域 (横浜市、川崎市を除く)	-	-
横須賀市	-	-
相模原市	-	-
藤沢市	-	-
平塚	-	-
鎌倉
小田原
三崎
厚木	-	-
足柄上
秦野
大和
茅ヶ崎

表2 報告数・定点当たり報告数、疾病・年齢階級別 (その2)

2007年44週(10月29日～11月04日)

インフルエンザ定点		項目	9	10-14	15-19	20-29	30-39	40-49	50-59	60-69	70-79	80歳以上
インフルエンザ (高病原性鳥インフルエンザを除く)	全国	報告数	70	157	28	49	72	35	13	11	6	6
		定点当たり	0.02	0.03	0.01	0.01	0.02	0.01	-	-	-	-
	県域	報告数	2	10	-	2	1	3	1	-	-	1
		定点当たり	0.01	0.07	-	0.01	0.01	0.02	0.01	-	-	0.01

小児科定点		項目	9	10-14	15-19	20歳以上
RSウイルス感染症	全国	報告数	1	4	1	1
		定点当たり	-	-	-	-
	県域	報告数	-	-	-	-
		定点当たり	-	-	-	-
咽頭結膜熱	全国	報告数	14	14	-	12
		定点当たり	-	-	-	-
	県域	報告数	1	-	-	-
		定点当たり	0.01	-	-	-
A群溶血性レンサ球菌咽頭炎	全国	報告数	216	348	33	174
		定点当たり	0.07	0.12	0.01	0.06
	県域	報告数	5	8	1	3
		定点当たり	0.06	0.09	0.01	0.03
感染性胃腸炎	全国	報告数	453	1,126	237	1,129
		定点当たり	0.15	0.38	0.08	0.38
	県域	報告数	8	14	4	30
		定点当たり	0.09	0.16	0.05	0.34
水痘	全国	報告数	23	58	4	9
		定点当たり	0.01	0.02	-	-
	県域	報告数	4	4	-	-
		定点当たり	0.05	0.05	-	-
手足口病	全国	報告数	8	21	3	8
		定点当たり	-	0.01	-	-
	県域	報告数	-	-	-	1
		定点当たり	-	-	-	0.01
伝染性紅斑	全国	報告数	9	12	1	4
		定点当たり	-	-	-	-
	県域	報告数	1	-	-	-
		定点当たり	0.01	-	-	-
突発性発しん	全国	報告数	1	-	-	-
		定点当たり	-	-	-	-
	県域	報告数	-	-	-	-
		定点当たり	-	-	-	-
百日咳	全国	報告数	1	9	5	26
		定点当たり	-	-	-	0.01
	県域	報告数	-	-	-	-
		定点当たり	-	-	-	-
風しん	全国	報告数	1	1	1	2
		定点当たり	-	-	-	-
	県域	報告数	-	-	-	-
		定点当たり	-	-	-	-
ヘルパンギーナ	全国	報告数	3	5	-	9
		定点当たり	-	-	-	-
	県域	報告数	-	-	-	-
		定点当たり	-	-	-	-
麻しん (成人麻しんを除く)	全国	報告数	-	3	1	2
		定点当たり	-	-	-	-
	県域	報告数	-	-	-	-
		定点当たり	-	-	-	-
流行性耳下腺炎	全国	報告数	30	43	-	6
		定点当たり	0.01	0.01	-	-
	県域	報告数	2	-	-	-
		定点当たり	0.02	-	-	-

眼科定点		項目	9	10-14	15-19	20-29	30-39	40-49	50-59	60-69	70歳以上
急性出血性結膜炎	全国	報告数	-	1	2	2	1	-	-	-	-
		定点当たり	-	-	-	-	-	-	-	-	-
	県域	報告数	-	-	-	-	-	-	-	-	-
		定点当たり	-	-	-	-	-	-	-	-	-
流行性角結膜炎	全国	報告数	4	14	9	52	92	40	37	22	18
		定点当たり	0.01	0.02	0.01	0.08	0.14	0.06	0.06	0.03	0.03
	県域	報告数	-	-	-	1	4	2	2	-	-
		定点当たり	-	-	-	0.05	0.21	0.11	0.11	-	-

基幹定点(週報)		項目	45-49	50-54	55-59	60-64	65-69	70歳以上
細菌性髄膜炎	全国	報告数	-	1	-	-	-	-
		定点当たり	-	-	-	-	-	-
	県域	報告数	-	-	-	-	-	-
		定点当たり	-	-	-	-	-	-
無菌性髄膜炎	全国	報告数	1	-	-	-	-	
		定点当たり	-	-	-	-	-	-
	県域	報告数	-	-	-	-	-	
		定点当たり	-	-	-	-	-	
マイコプラズマ肺炎	全国	報告数	-	1	1	-	4	3
		定点当たり	-	-	-	-	0.01	0.01
	県域	報告数	-	-	-	-	-	-
		定点当たり	-	-	-	-	-	-
クラミジア肺炎 (オウム病を除く)	全国	報告数	-	-	-	-	-	3
		定点当たり	-	-	-	-	-	0.01
	県域	報告数	-	-	-	-	-	-
		定点当たり	-	-	-	-	-	-
成人麻しん	全国	報告数	-	-	1	-	-	-
		定点当たり	-	-	-	-	-	-
	県域	報告数	-	-	-	-	-	-
		定点当たり	-	-	-	-	-	-

表3 5週前～今週の推移

2007年44週(10月29日～11月04日)

*県域報告数(横浜市、川崎市を除く)

神奈川県男女合計	項目	5週前	4週前	3週前	2週前	1週前	今週
インフルエンザ (高病原性鳥インフルエンザを除く)	報告数	2	7	17	40	76	56
	定点当たり	0.02	0.05	0.13	0.30	0.57	0.42
RSウイルス感染症	報告数	4	1	5	12	31	37
	定点当たり	0.05	0.01	0.06	0.14	0.36	0.42
咽頭結膜熱	報告数	2	9	7	2	7	7
	定点当たり	0.02	0.10	0.08	0.02	0.08	0.08
A群溶血性レンサ球菌咽頭炎	報告数	42	80	44	84	80	90
	定点当たり	0.48	0.91	0.51	0.97	0.92	1.02
感染性胃腸炎	報告数	222	263	266	271	251	273
	定点当たり	2.52	2.99	3.06	3.11	2.89	3.10
水痘	報告数	48	29	42	48	62	79
	定点当たり	0.55	0.33	0.48	0.55	0.71	0.90
手足口病	報告数	55	51	50	40	29	49
	定点当たり	0.63	0.58	0.57	0.46	0.33	0.56
伝染性紅斑	報告数	13	14	11	19	16	15
	定点当たり	0.15	0.16	0.13	0.22	0.18	0.17
突発性発しん	報告数	78	60	53	82	74	51
	定点当たり	0.89	0.68	0.61	0.94	0.85	0.58
百日咳	報告数	4	1	2	4	3	2
	定点当たり	0.05	0.01	0.02	0.05	0.03	0.02
風しん	報告数	-	-	-	-	-	-
	定点当たり	-	-	-	-	-	-
ヘルパンギーナ	報告数	55	28	16	8	4	4
	定点当たり	0.63	0.32	0.18	0.09	0.05	0.05
麻しん (成人麻しんを除く)	報告数	-	1	-	-	1	-
	定点当たり	-	0.01	-	-	0.01	-
流行性耳下腺炎	報告数	7	15	13	10	9	7
	定点当たり	0.08	0.17	0.15	0.11	0.10	0.08
急性出血性結膜炎	報告数	-	-	-	-	1	-
	定点当たり	-	-	-	-	0.05	-
流行性角結膜炎	報告数	18	17	11	16	22	10
	定点当たり	0.90	0.85	0.55	0.80	1.10	0.53
細菌性髄膜炎	報告数	-	1	-	-	2	-
	定点当たり	-	0.20	-	-	0.40	-
無菌性髄膜炎	報告数	5	1	-	-	-	1
	定点当たり	1.00	0.20	-	-	-	0.20
マイコプラズマ肺炎	報告数	1	-	-	-	1	3
	定点当たり	0.20	-	-	-	0.20	0.60
クラミジア肺炎 (オウム病を除く)	報告数	-	-	4	-	-	-
	定点当たり	-	-	0.80	-	-	-
成人麻しん	報告数	-	1	-	1	-	-
	定点当たり	-	0.20	-	0.20	-	-