



平成19年11月01日

# 神奈川県感染症発生情報（週報）

<http://www.eiken.pref.kanagawa.jp/>

平成19年・43週(10月22日～10月28日)

## 感染症情報センターからのお知らせ

- ・ 神奈川県の感染症発生情報（月報）【9月】を掲載しました。（2007.10.17）
- ・ 「集団かぜによる神奈川県内の学級閉鎖について（平成19年10月15日記者発表資料）」を掲載しました。（2007.10.15）
- ・ 「平成19年度第3回専門技術研修：健康危機管理の対応-公演資料」を掲載しました。（2007.10.15）
- ・ 神奈川県微生物検査情報第175号を掲載しました。（2007.10.10）

## 注目感染症

### <インフルエンザ>

例年より早い報告数の増加がみられています。神奈川県では、43週には163件の報告があり、集団かぜによる学級閉鎖も報告されています。インフルエンザは一般的な「かぜ」に比べて、全身症状が強く、肺炎等の合併症を起こす場合もあります。予防法は、うがいや手洗いの励行、加湿、マスクの着用などのほか、インフルエンザワクチンを接種することで重症化を防ぐ効果も期待できます。特に65歳以上の方や心臓、腎臓、呼吸器などの悪い方は重症化しやすいので、ワクチン接種について、かかりつけ医と相談しましょう。

## 全数報告疾病（横浜市、川崎市を除く）

### <二類感染症>

- ・ 結核13例（肺結核6例、結核性胸膜炎2例、結核性リンパ節炎1例、潜在性結核4例）、推定感染地域は国内13例、年齢群は10歳以下1例、20代1例、30代1例、40代2例、50代2例、60代2例、70代4例、でした。

### <三類感染症>

- ・ 腸管出血性大腸菌感染症2例（うち有症者1例）、感染地域は国内2例、血清型・毒素型はO157 VT1・VT2 1例、O157 VT2 1例でした。

### <五類感染症>

- ・ ウイルス性肝炎1例（B型）、推定感染地域は中国、推定感染経路は異性間性的接触でした。

## 定点週報報告疾病（横浜市、川崎市を除く）

- ・ インフルエンザ76例の報告があり、増加傾向にあります。
- ・ RSウイルス感染症の定点当たり報告数が、鎌倉（定点当たり5.00）保健所管内で多くなっています。
- ・ 百日咳の定点当たり報告数が、県域（定点当たり0.03）で引き続き例年より多くなっています。

## 神奈川県感染症情報センター

(神奈川県衛生研究所 企画情報部 衛生情報課)

TEL:0467-83-4400(代表)(内線 2112)

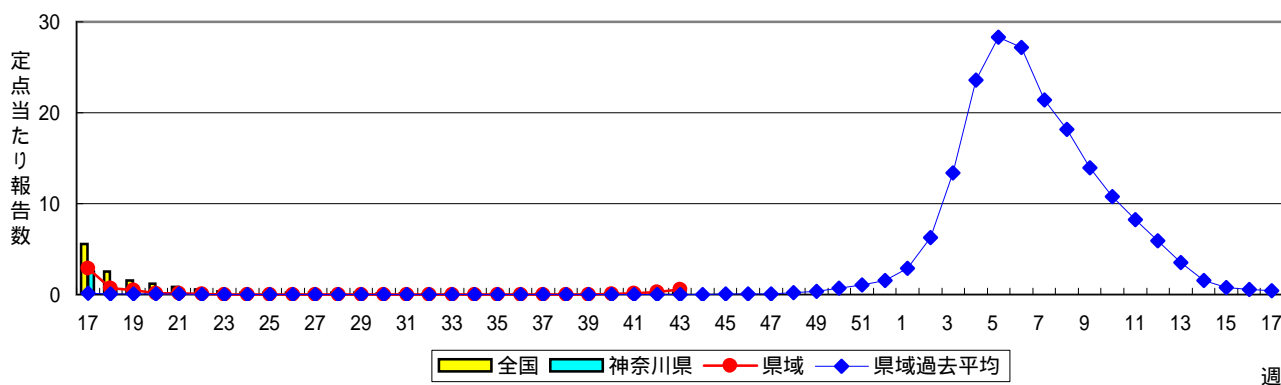
FAX:0467-89-5211(企画情報部)

# 感染症発生動向調査：週報対象疾患の時系列グラフ

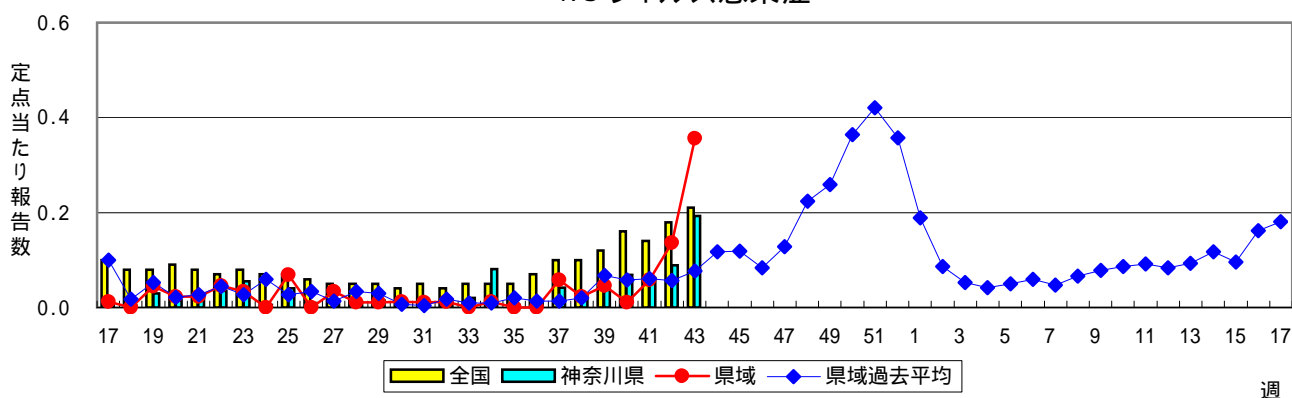
疾患名の括弧書きは、一般名称であり、正式名称ではありません。

神奈川県&県域(横浜市・川崎市を除く)のデータです。

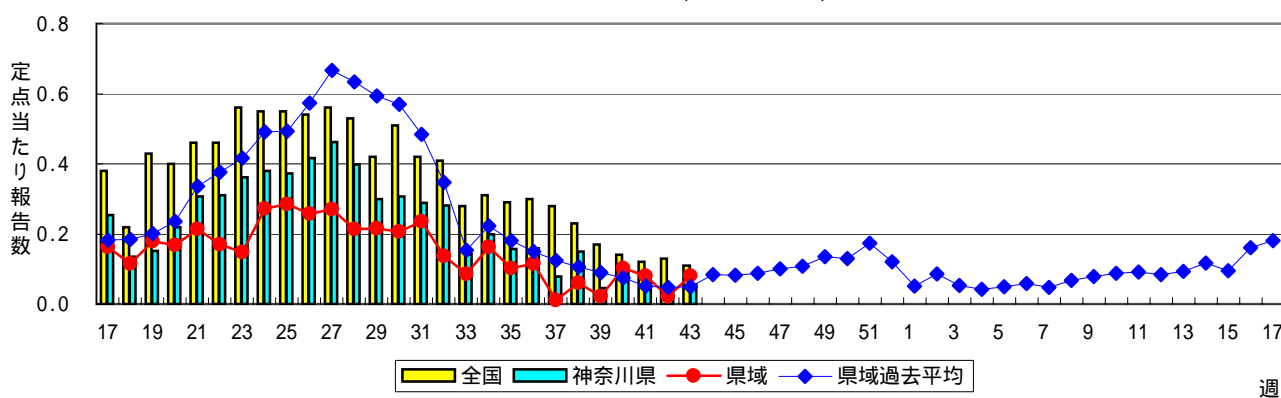
## インフルエンザ(高病原性鳥インフルエンザを除く)



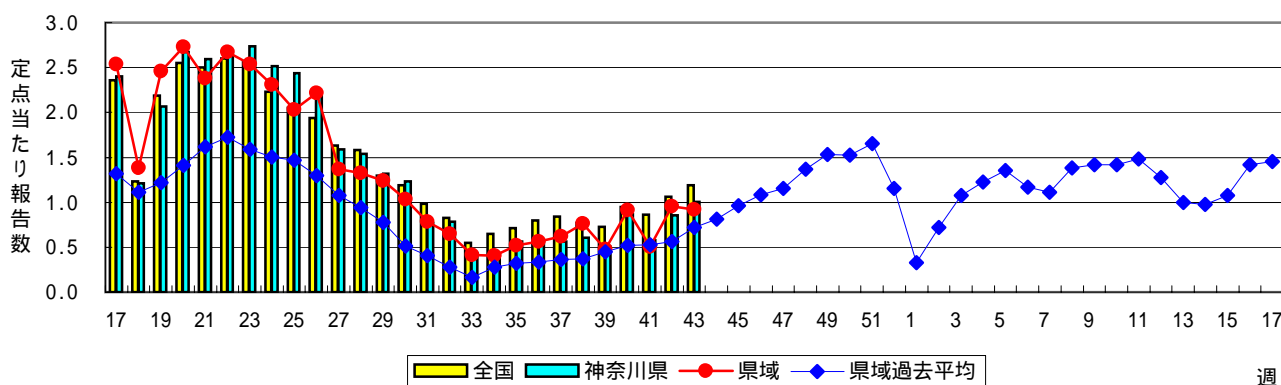
## RSウイルス感染症



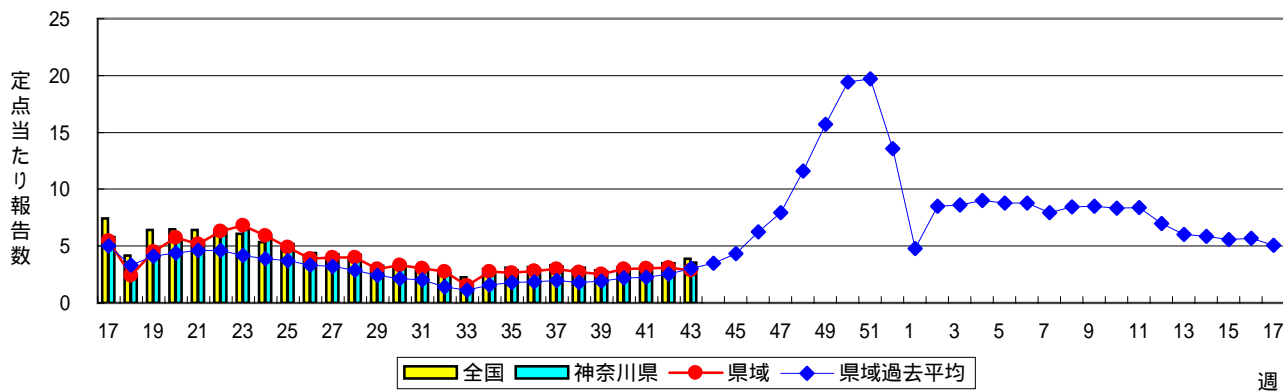
## 咽頭結膜熱(プール熱)



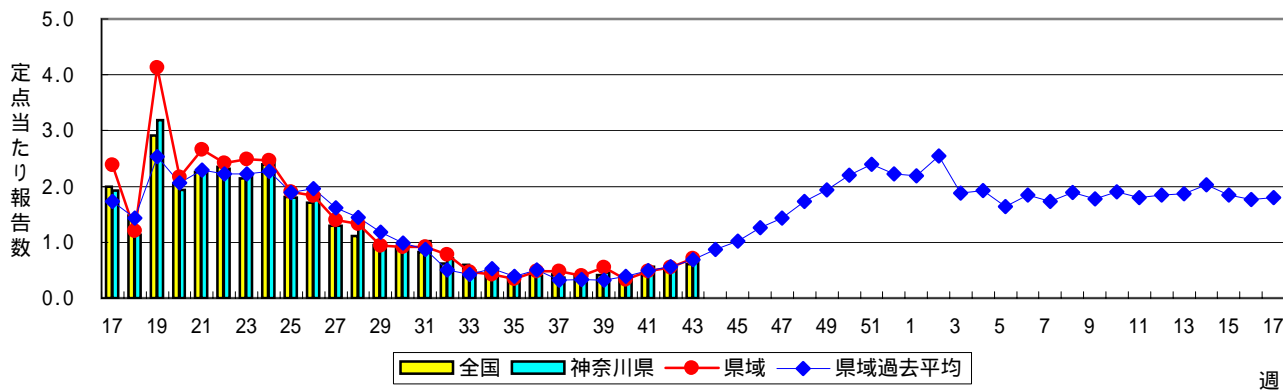
## A群溶血性レンサ球菌咽頭炎



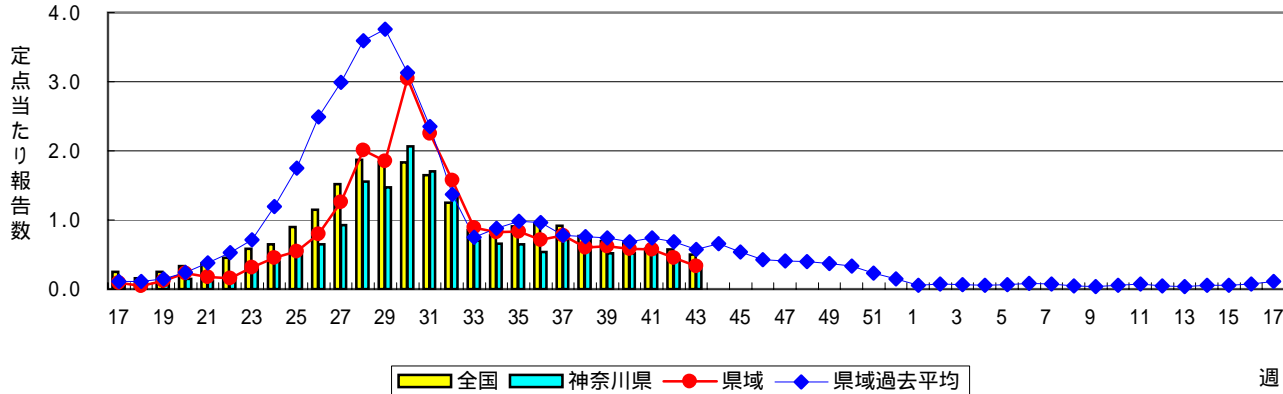
### 感染性胃腸炎



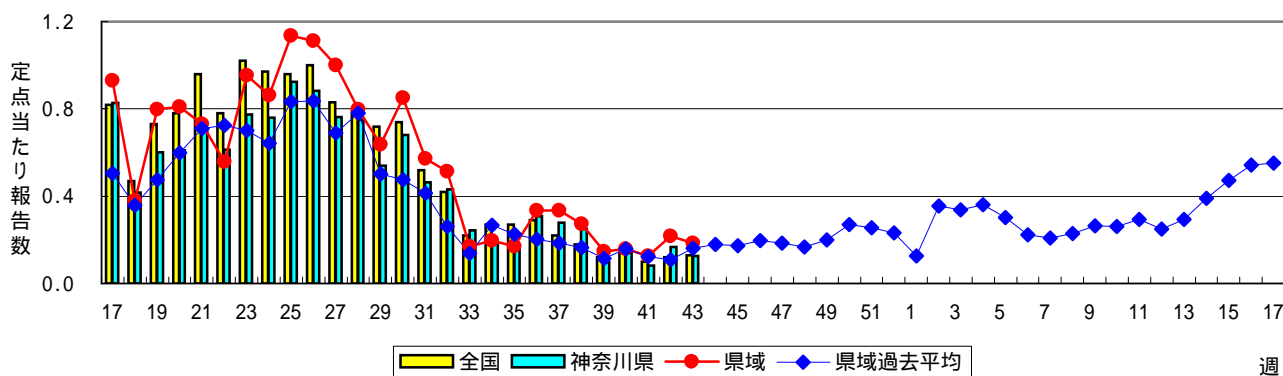
### 水痘(水ぼうそう)



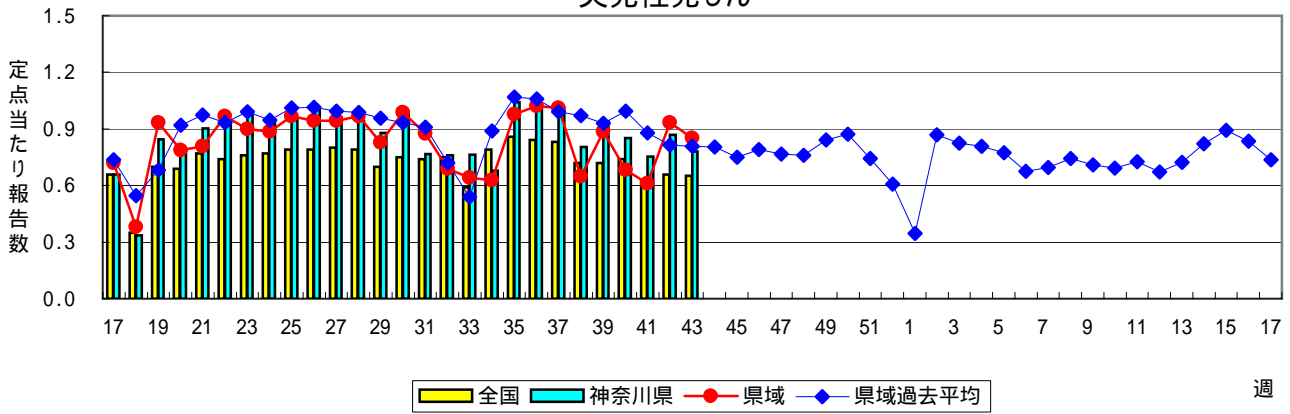
### 手足口病



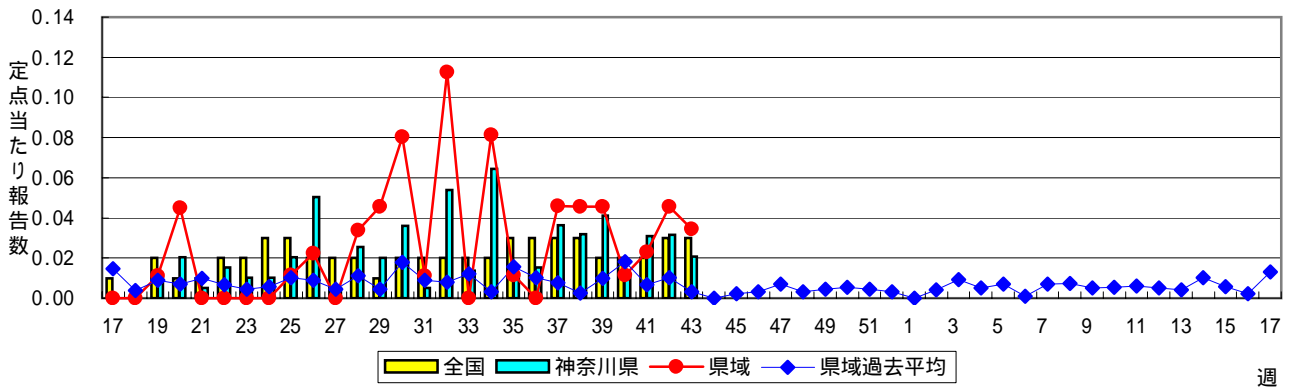
### 伝染性紅斑(リンゴ病)



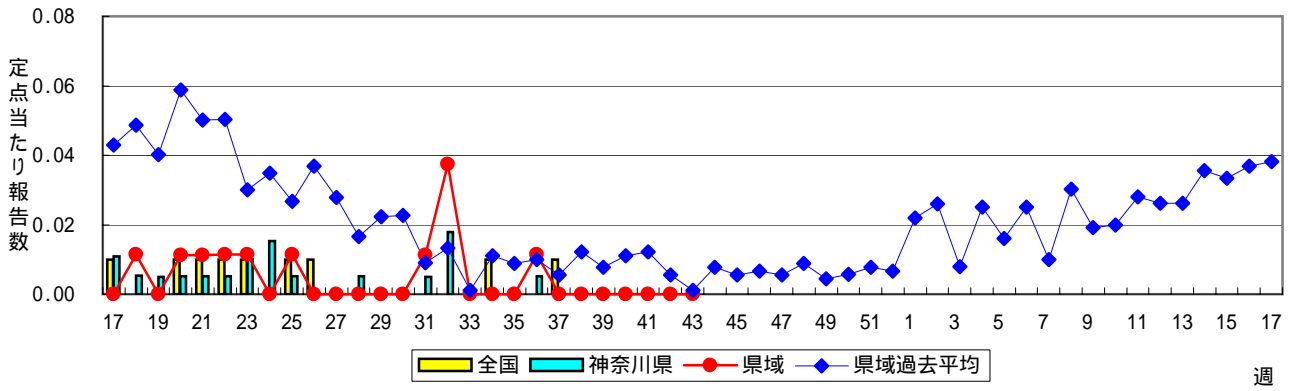
### 突発性発しん



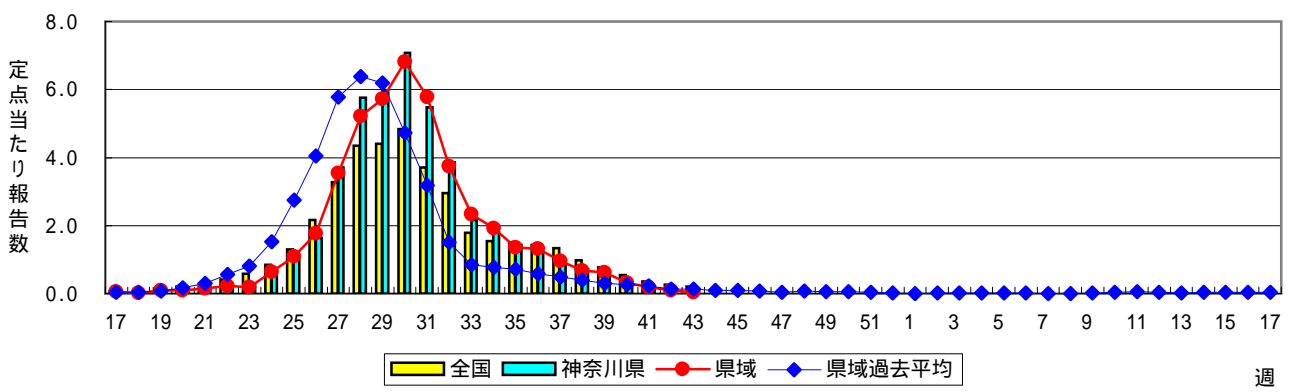
### 百日咳



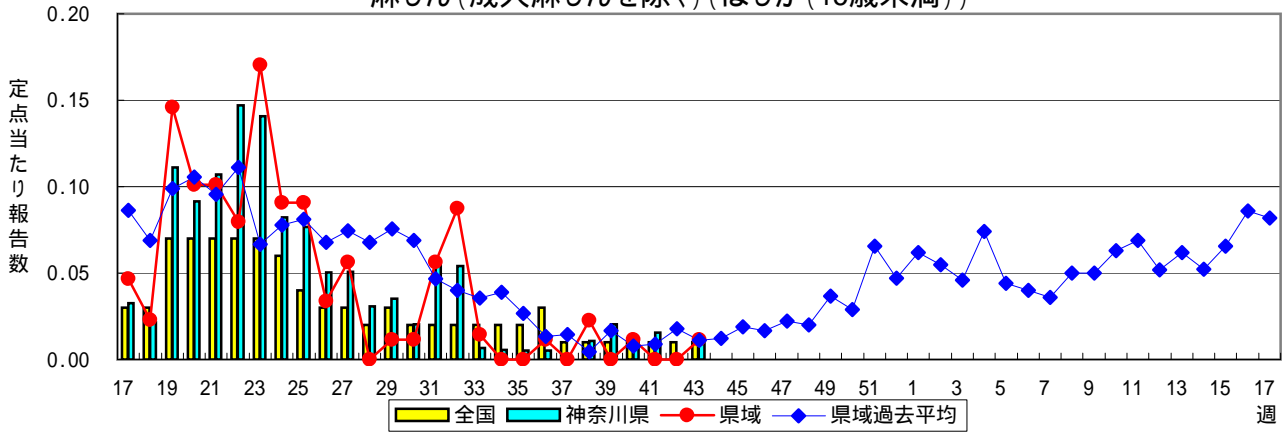
### 風しん



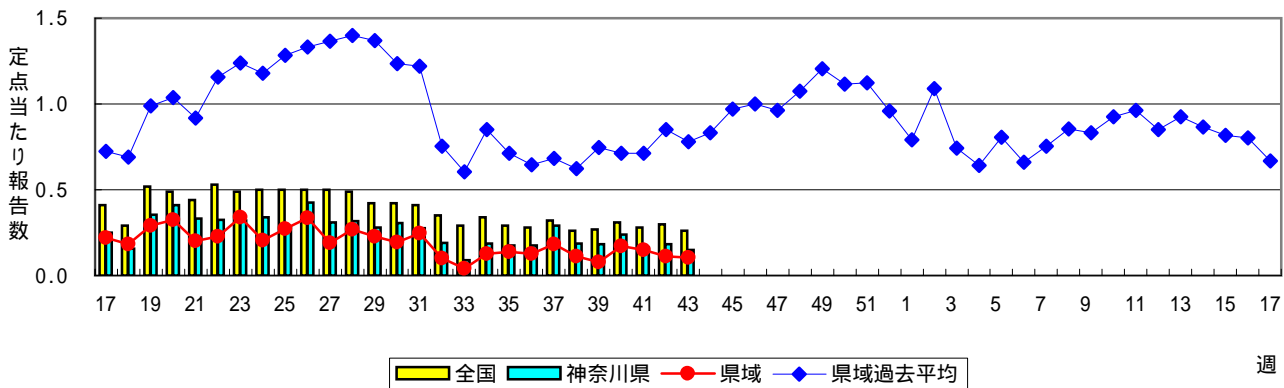
### ヘルパンギーナ



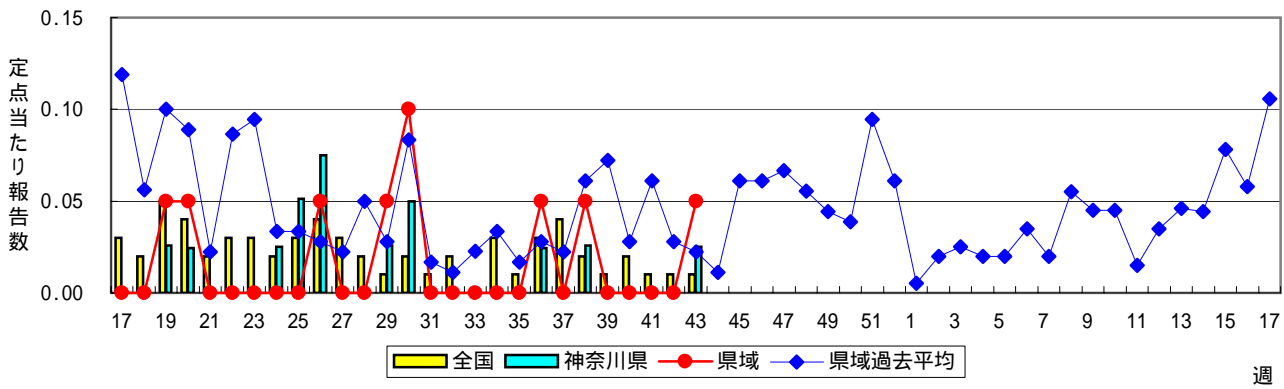
### 麻しん(成人麻しんを除く)(はしか(15歳未満))



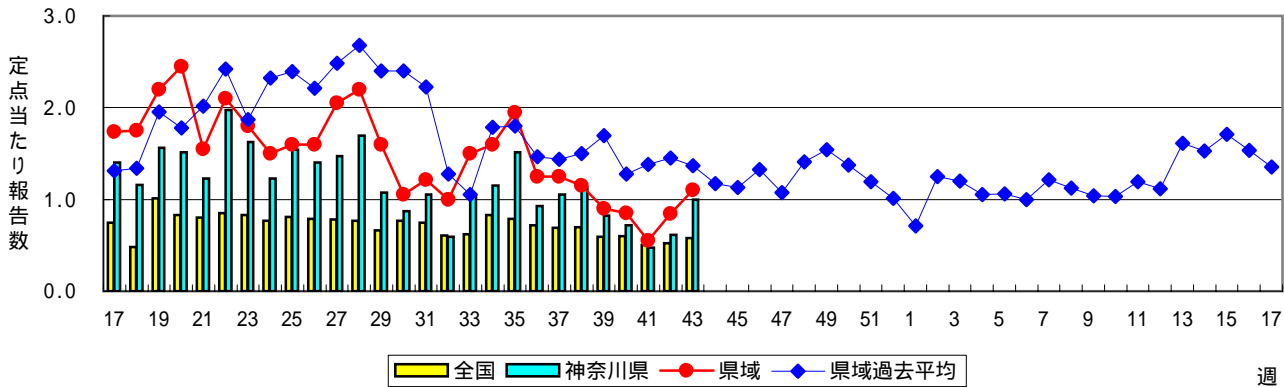
### 流行性耳下腺炎(おたふくかぜ)



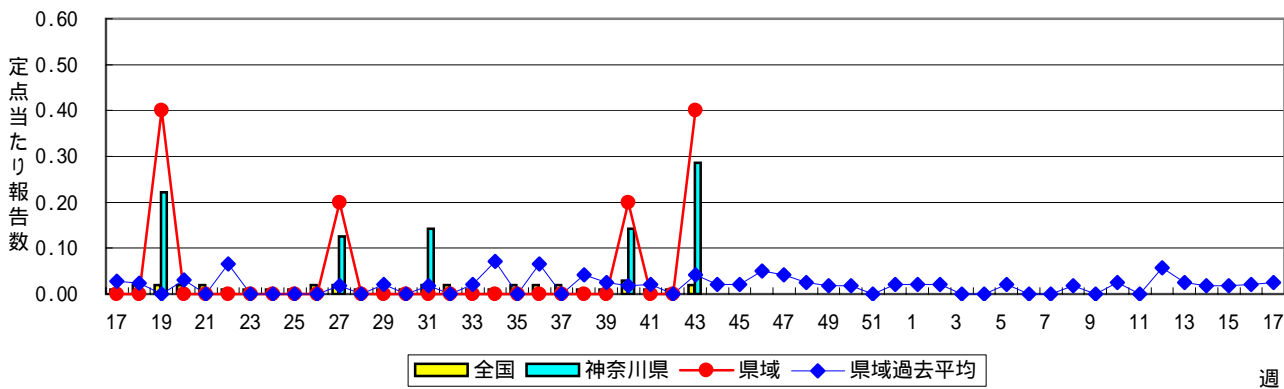
### 急性出血性結膜炎



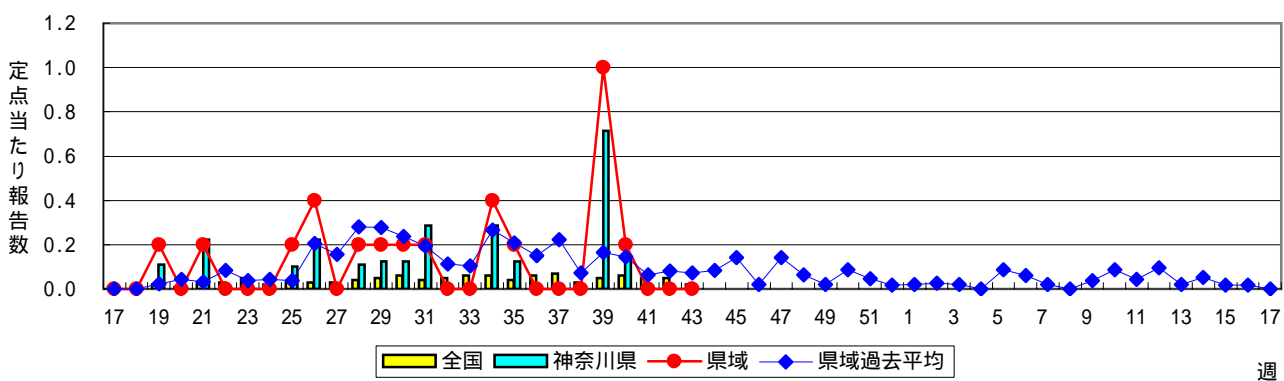
### 流行性角結膜炎



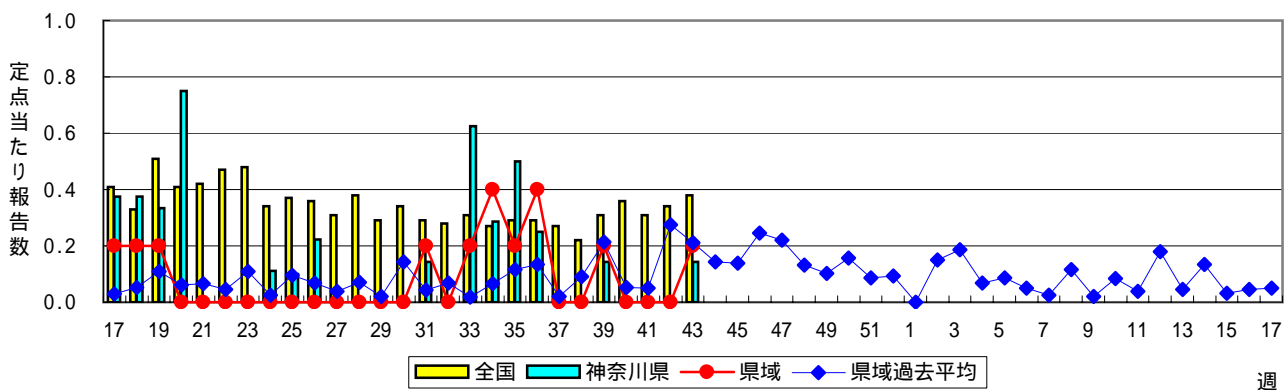
### 細菌性髄膜炎



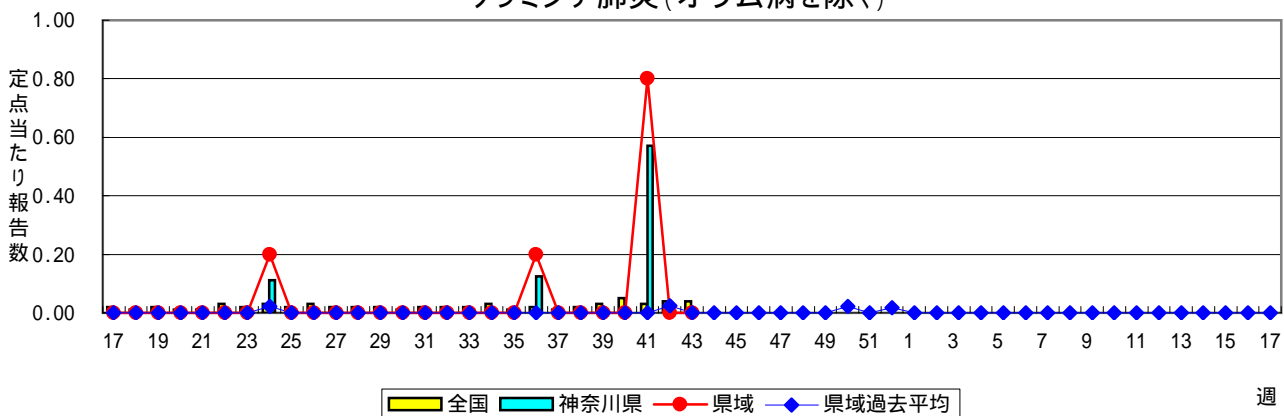
### 無菌性髄膜炎



### マイコプラズマ肺炎



### クラミジア肺炎(オウム病を除く)



# 成人麻疹(はしか(15歳以上))

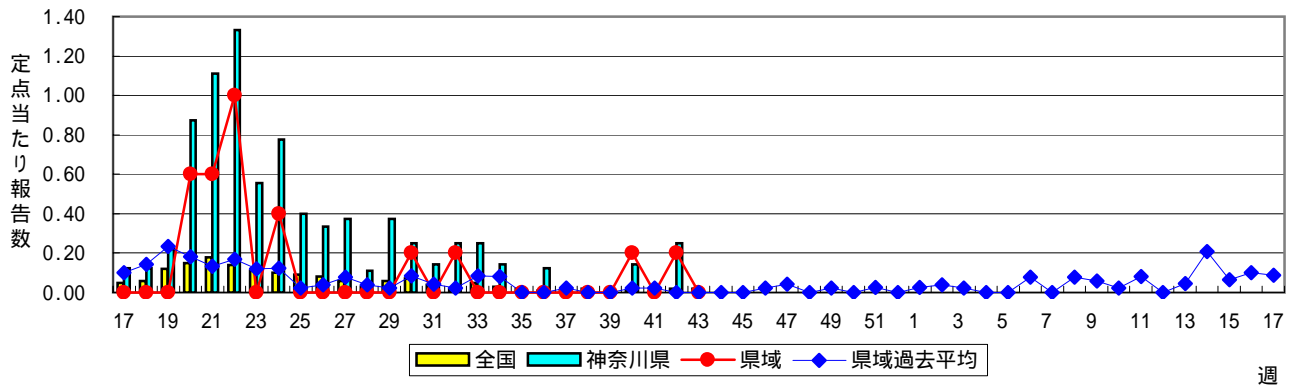






表1 報告数・定点当たり報告数 疾病、政令市・保健所別 (その2)

2007年43週(10月22日～10月28日)

神奈川県	流行性角結膜炎		細菌性髄膜炎		無菌性髄膜炎		マイコプラズマ肺炎		クラミジア肺炎 (オウム病を除く)	
	報告数	定点当たり	報告数	定点当たり	報告数	定点当たり	報告数	定点当たり	報告数	定点当たり
全県	40	1.00	2	0.29	-	-	1	0.14	-	-
横浜市	8	0.62	-	-	-	-	-	-	-	-
川崎市	10	1.43	-	-	-	-	-	-	-	-
県域 (横浜市、川崎市を除く)	22	1.10	2	0.40	-	-	1	0.20	-	-
横須賀市	9	4.50	1	1.00	-	-	-	-	-	-
相模原市	4	1.00	-	-	-	-	-	-	-	-
藤沢市	-	-	-	-	-	-	1	1.00	-	-
平塚	1	0.50	1	1.00	-	-	-	-	-	-
鎌倉	2	2.00	...	...	...	...	...	...	...	...
小田原	-	-	...	...	...	...	...	...	...	...
三崎	...	...	...	...	...	...	...	...	...	...
厚木	6	2.00	-	-	-	-	-	-	-	-
足柄上	...	...	...	...	...	...	...	...	...	...
秦野	-	-	...	...	...	...	...	...	...	...
大和	-	-	...	...	...	...	...	...	...	...
茅ヶ崎	-	-	...	...	...	...	...	...	...	...

神奈川県	成人麻しん	
	報告数	定点当たり
全県	-	-
横浜市	-	-
川崎市	-	-
県域 (横浜市、川崎市を除く)	-	-
横須賀市	-	-
相模原市	-	-
藤沢市	-	-
平塚	-	-
鎌倉	...	...
小田原	...	...
三崎	...	...
厚木	-	-
足柄上	...	...
秦野	...	...
大和	...	...
茅ヶ崎	...	...



表2 報告数・定点当たり報告数、疾病・年齢階級別 (その2)

2007年43週(10月22日～10月28日)

インフルエンザ定点		項目	9	10-14	15-19	20-29	30-39	40-49	50-59	60-69	70-79	80歳以上
インフルエンザ (高病原性鳥インフルエンザを除く)	全国	報告数	65	123	19	56	75	26	13	9	12	10
		定点当たり	0.01	0.03	-	0.01	0.02	0.01	-	-	-	-
	県域	報告数	6	3	2	5	8	2	2	1	2	-
		定点当たり	0.05	0.02	0.02	0.04	0.06	0.02	0.02	0.01	0.02	-

小児科定点		項目	9	10-14	15-19	20歳以上
RSウイルス感染症	全国	報告数	1	2	2	-
		定点当たり	-	-	-	-
	県域	報告数	-	-	-	-
		定点当たり	-	-	-	-
咽頭結膜熱	全国	報告数	6	8	2	5
		定点当たり	-	-	-	-
	県域	報告数	-	-	-	1
		定点当たり	-	-	-	0.01
A群溶血性レンサ球菌咽頭炎	全国	報告数	233	376	38	184
		定点当たり	0.08	0.13	0.01	0.06
	県域	報告数	13	11	1	4
		定点当たり	0.15	0.13	0.01	0.05
感染性胃腸炎	全国	報告数	372	960	261	1,069
		定点当たり	0.12	0.32	0.09	0.36
	県域	報告数	9	25	5	39
		定点当たり	0.10	0.29	0.06	0.45
水痘	全国	報告数	20	40	5	11
		定点当たり	0.01	0.01	-	-
	県域	報告数	1	2	-	1
		定点当たり	0.01	0.02	-	0.01
手足口病	全国	報告数	8	23	2	8
		定点当たり	-	0.01	-	-
	県域	報告数	-	1	-	1
		定点当たり	-	0.01	-	0.01
伝染性紅斑	全国	報告数	16	16	1	9
		定点当たり	0.01	0.01	-	-
	県域	報告数	1	2	-	1
		定点当たり	0.01	0.02	-	0.01
突発性発しん	全国	報告数	-	-	-	-
		定点当たり	-	-	-	-
	県域	報告数	-	-	-	-
		定点当たり	-	-	-	-
百日咳	全国	報告数	3	8	1	26
		定点当たり	-	-	-	0.01
	県域	報告数	-	-	-	-
		定点当たり	-	-	-	-
風しん	全国	報告数	-	-	-	1
		定点当たり	-	-	-	-
	県域	報告数	-	-	-	-
		定点当たり	-	-	-	-
ヘルパンギーナ	全国	報告数	6	12	2	12
		定点当たり	-	-	-	-
	県域	報告数	-	-	-	-
		定点当たり	-	-	-	-
麻しん (成人麻しんを除く)	全国	報告数	3	2	4	-
		定点当たり	-	-	-	-
	県域	報告数	-	-	1	-
		定点当たり	-	-	0.01	-
流行性耳下腺炎	全国	報告数	14	44	7	11
		定点当たり	-	0.01	-	-
	県域	報告数	1	-	-	1
		定点当たり	0.01	-	-	0.01

眼科定点		項目	9	10-14	15-19	20-29	30-39	40-49	50-59	60-69	70歳以上
急性出血性結膜炎	全国	報告数	-	1	-	-	4	1	-	2	2
		定点当たり	-	-	-	-	0.01	-	-	-	-
	県域	報告数	-	-	-	-	-	-	-	-	1
		定点当たり	-	-	-	-	-	-	-	-	0.05
流行性角結膜炎	全国	報告数	1	12	21	72	92	40	46	33	25
		定点当たり	-	0.02	0.03	0.11	0.14	0.06	0.07	0.05	0.04
	県域	報告数	-	2	-	4	1	3	4	5	2
		定点当たり	-	0.10	-	0.20	0.05	0.15	0.20	0.25	0.10

基幹定点(週報)		項目	45-49	50-54	55-59	60-64	65-69	70歳以上
細菌性髄膜炎	全国	報告数	-	1	-	-	-	1
		定点当たり	-	-	-	-	-	-
	県域	報告数	-	-	-	-	-	-
		定点当たり	-	-	-	-	-	-
無菌性髄膜炎	全国	報告数	-	-	-	-	-	1
		定点当たり	-	-	-	-	-	-
	県域	報告数	-	-	-	-	-	-
		定点当たり	-	-	-	-	-	-
マイコプラズマ肺炎	全国	報告数	-	3	2	2	2	4
		定点当たり	-	0.01	-	-	-	0.01
	県域	報告数	-	-	-	-	-	-
		定点当たり	-	-	-	-	-	-
クラミジア肺炎 (オウム病を除く)	全国	報告数	-	-	-	-	-	5
		定点当たり	-	-	-	-	-	0.01
	県域	報告数	-	-	-	-	-	-
		定点当たり	-	-	-	-	-	-
成人麻しん	全国	報告数	-	-	-	-	-	-
		定点当たり	-	-	-	-	-	-
	県域	報告数	-	-	-	-	-	-
		定点当たり	-	-	-	-	-	-

表3 5週前～今週の推移

2007年43週(10月22日～10月28日)

\*県域報告数(横浜市、川崎市を除く)

神奈川県男女合計	項目	5週前	4週前	3週前	2週前	1週前	今週
インフルエンザ (高病原性鳥インフルエンザを除く)	報告数	2	2	7	17	40	76
	定点当たり	0.02	0.02	0.05	0.13	0.30	0.57
RSウイルス感染症	報告数	2	4	1	5	12	31
	定点当たり	0.02	0.05	0.01	0.06	0.14	0.36
咽頭結膜熱	報告数	5	2	9	7	2	7
	定点当たり	0.06	0.02	0.10	0.08	0.02	0.08
A群溶血性レンサ球菌咽頭炎	報告数	67	42	80	44	84	80
	定点当たり	0.76	0.48	0.91	0.51	0.97	0.92
感染性胃腸炎	報告数	236	222	263	266	271	251
	定点当たり	2.68	2.52	2.99	3.06	3.11	2.89
水痘	報告数	35	48	29	42	48	62
	定点当たり	0.40	0.55	0.33	0.48	0.55	0.71
手足口病	報告数	53	55	51	50	40	29
	定点当たり	0.60	0.63	0.58	0.57	0.46	0.33
伝染性紅斑	報告数	24	13	14	11	19	16
	定点当たり	0.27	0.15	0.16	0.13	0.22	0.18
突発性発しん	報告数	57	78	60	53	82	74
	定点当たり	0.65	0.89	0.68	0.61	0.94	0.85
百日咳	報告数	4	4	1	2	4	3
	定点当たり	0.05	0.05	0.01	0.02	0.05	0.03
風しん	報告数	-	-	-	-	-	-
	定点当たり	-	-	-	-	-	-
ヘルパンギーナ	報告数	59	55	28	16	8	4
	定点当たり	0.67	0.63	0.32	0.18	0.09	0.05
麻しん (成人麻しんを除く)	報告数	2	-	1	-	-	1
	定点当たり	0.02	-	0.01	-	-	0.01
流行性耳下腺炎	報告数	10	7	15	13	10	9
	定点当たり	0.11	0.08	0.17	0.15	0.11	0.10
急性出血性結膜炎	報告数	1	-	-	-	-	1
	定点当たり	0.05	-	-	-	-	0.05
流行性角結膜炎	報告数	23	18	17	11	16	22
	定点当たり	1.15	0.90	0.85	0.55	0.80	1.10
細菌性髄膜炎	報告数	-	-	1	-	-	2
	定点当たり	-	-	0.20	-	-	0.40
無菌性髄膜炎	報告数	-	5	1	-	-	-
	定点当たり	-	1.00	0.20	-	-	-
マイコプラズマ肺炎	報告数	-	1	-	-	-	1
	定点当たり	-	0.20	-	-	-	0.20
クラミジア肺炎 (オウム病を除く)	報告数	-	-	-	4	-	-
	定点当たり	-	-	-	0.80	-	-
成人麻しん	報告数	-	-	1	-	1	-
	定点当たり	-	-	0.20	-	0.20	-