



平成19年10月25日

# 神奈川県感染症発生情報（週報）

<http://www.eiken.pref.kanagawa.jp/>

平成19年・42週(10月15日～10月21日)

## 感染症情報センターからのお知らせ

- ・ 神奈川県の感染症発生情報（月報）【9月】を掲載しました。（2007.10.17）
- ・ 「集団かぜによる神奈川県内の学級閉鎖について（平成19年10月15日記者発表資料）」を掲載しました。（2007.10.15）
- ・ 「平成19年度第3回専門技術研修：健康危機管理の対応-公演資料」を掲載しました。（2007.10.15）
- ・ 神奈川県微生物検査情報第175号を掲載しました。（2007.10.10）

## 注目感染症

### 全数報告疾病（横浜市、川崎市を除く）

#### <二類感染症>

- ・ 結核 12例（肺結核 8例、腭頭部リンパ節結核 1例、頸部リンパ節結核 1例、結核性胸膜炎 1例、潜在性結核感染症 1例）、推定感染地域は国内 11例、大韓民国 1例、年齢群は 20代 3例、30代 1例、40代 2例、50代 2例、60代 1例、70代 1例、80代 2例、でした。

#### <三類感染症>

- ・ 細菌性赤痢 1例（*S. sonnei*）、感染地域は国内でした。

#### <五類感染症>

- ・ ウイルス性肝炎 3例（B型 1例、C型 1例、EBウイルス 1例）、推定感染地域は国内 3例、推定感染経路は異性間性的接触 1例、経口感染 1例、不明 1例でした。

### 定点週報報告疾病（横浜市、川崎市を除く）

- ・ インフルエンザ 40例の報告があり、増加傾向にあります。
- ・ 成人麻しん 1例の報告がありました。

## 神奈川県感染症情報センター

(神奈川県衛生研究所 企画情報部 衛生情報課)

TEL:0467-83-4400(代表)(内線 2112)

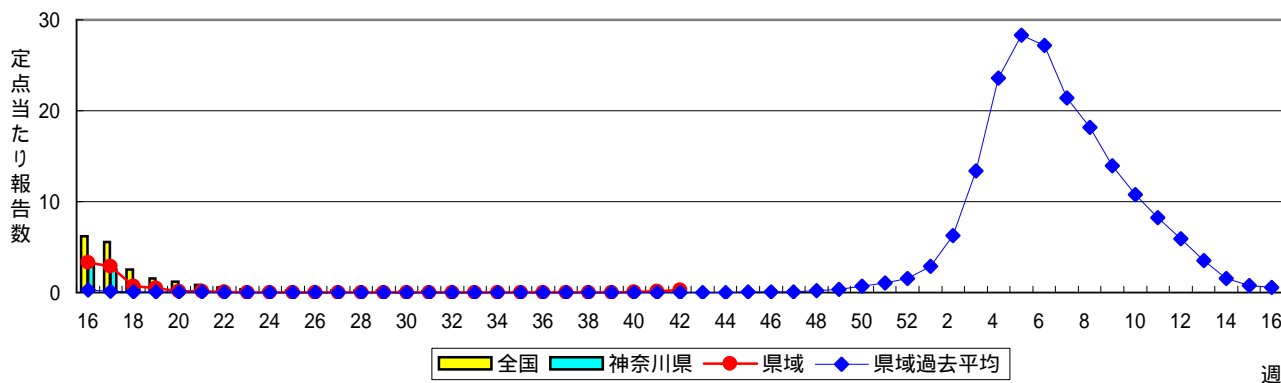
FAX:0467-89-5211(企画情報部)

# 感染症発生動向調査：週報対象疾患の時系列グラフ

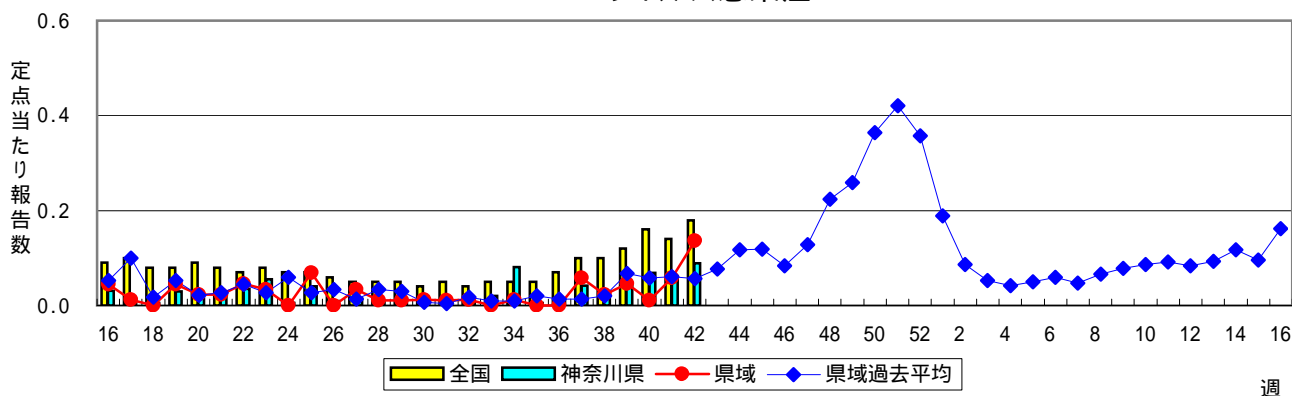
疾患名の括弧書きは、一般名称であり、正式名称ではありません。

神奈川県&県域(横浜市・川崎市を除く)のデータです。

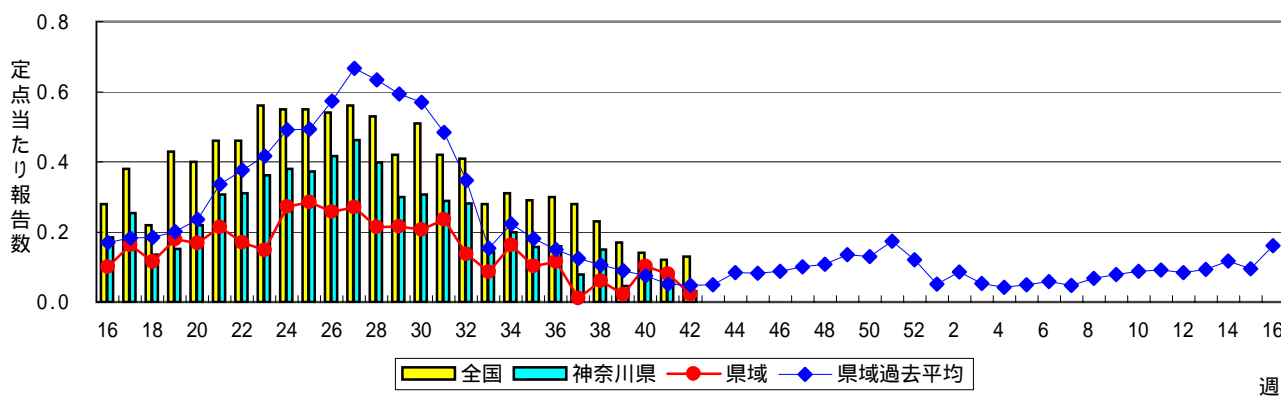
## インフルエンザ(高病原性鳥インフルエンザを除く)



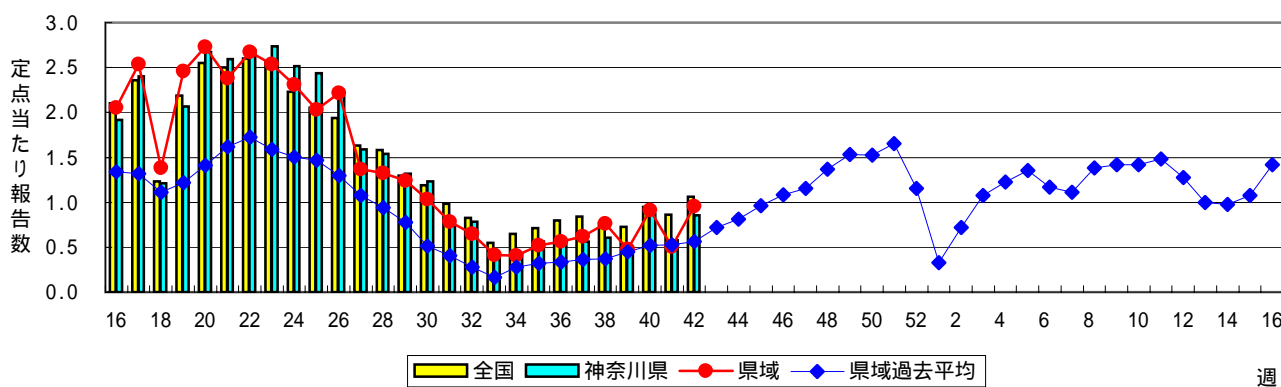
## RSウイルス感染症



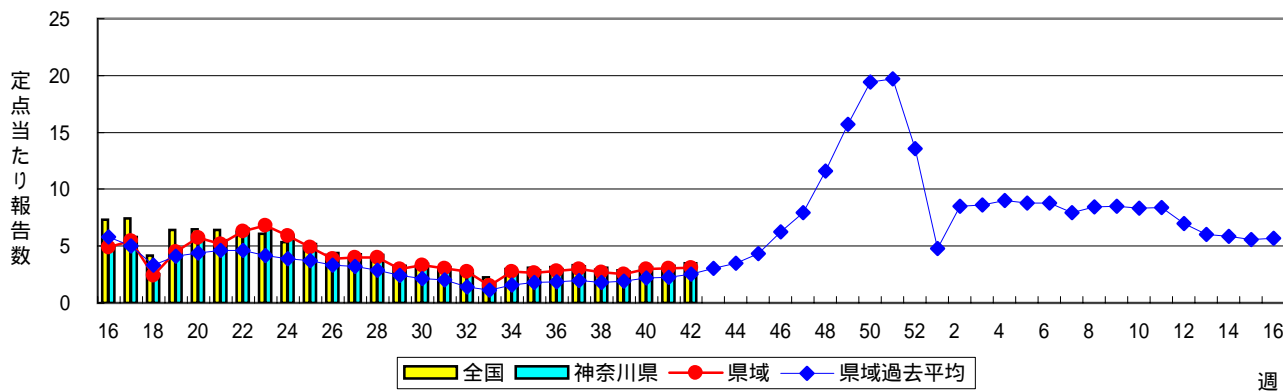
## 咽頭結膜熱(プール熱)



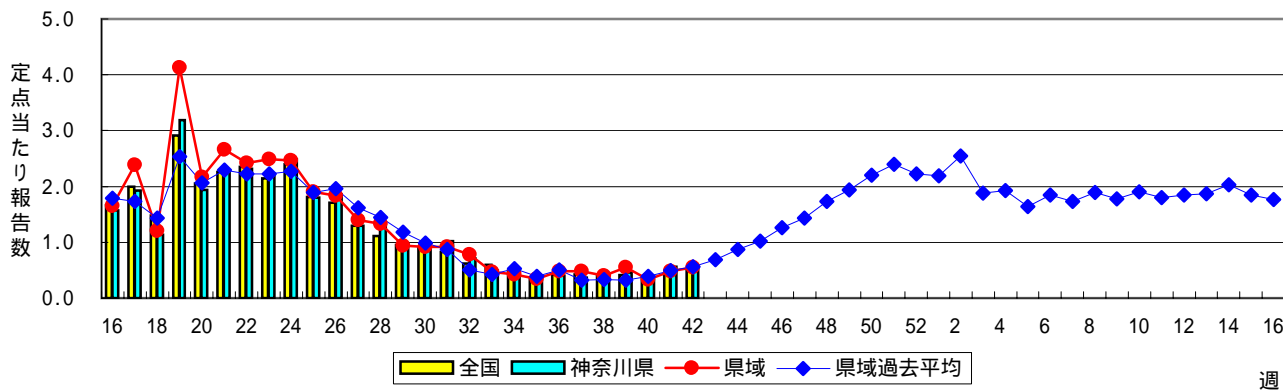
## A群溶血性レンサ球菌咽頭炎



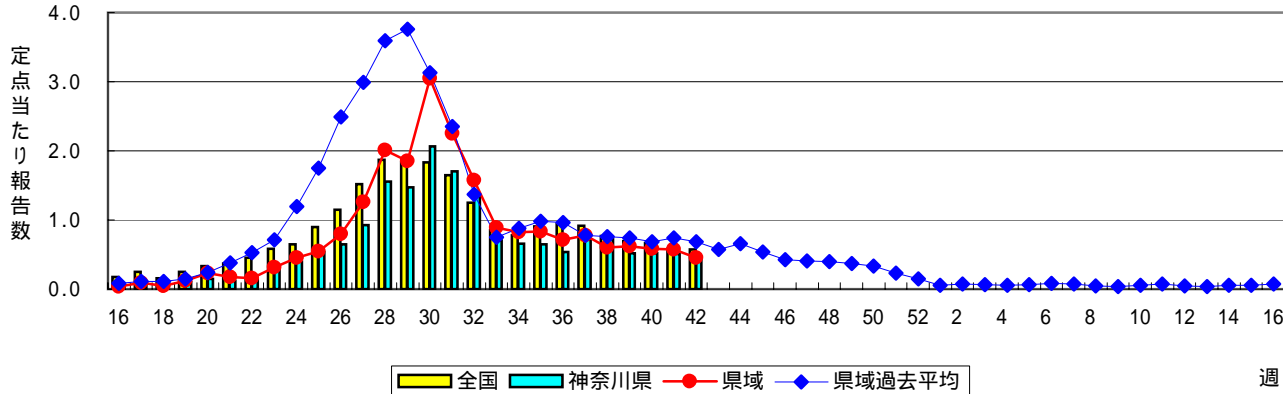
### 感染性胃腸炎



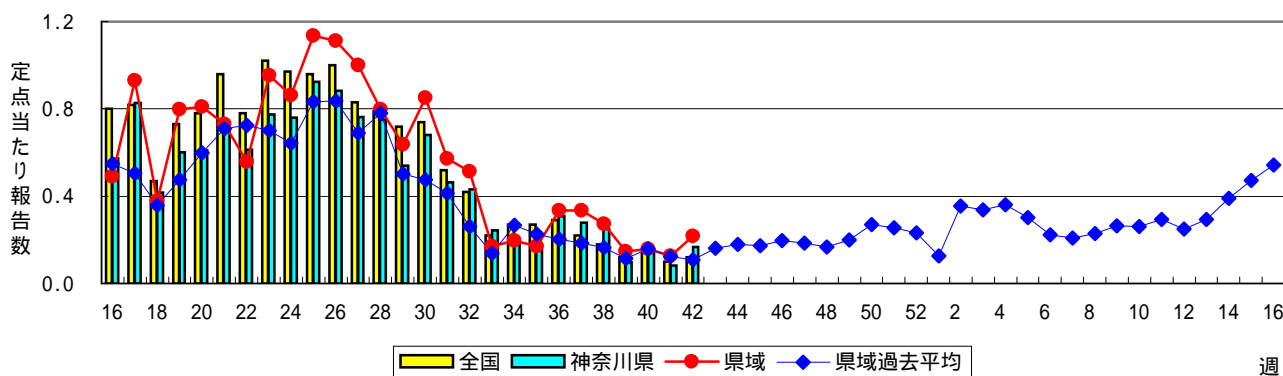
### 水痘(水ぼうそう)



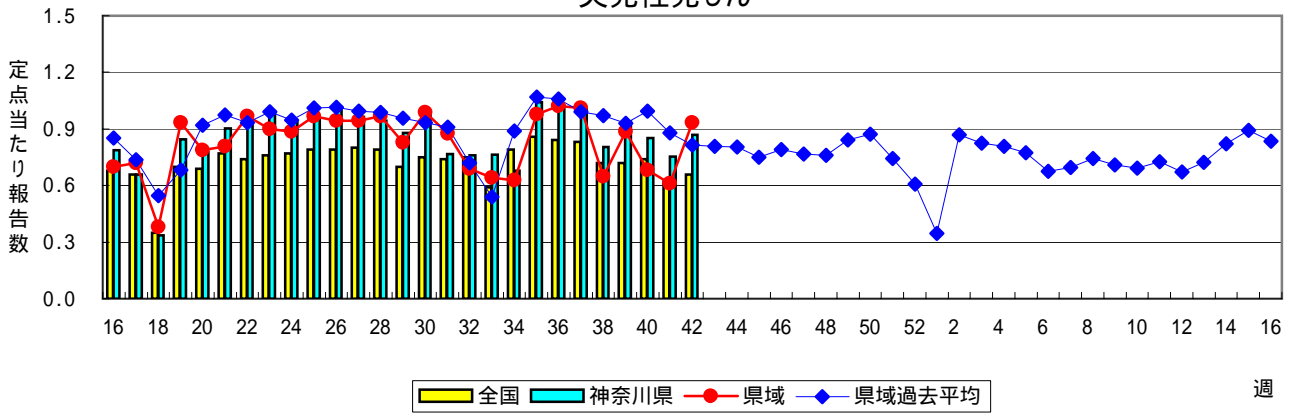
### 手足口病



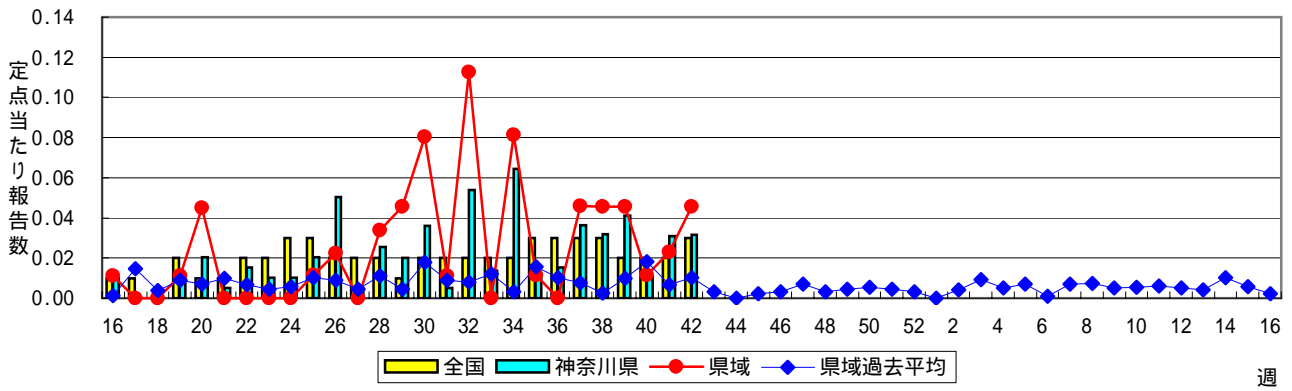
### 伝染性紅斑(リンゴ病)



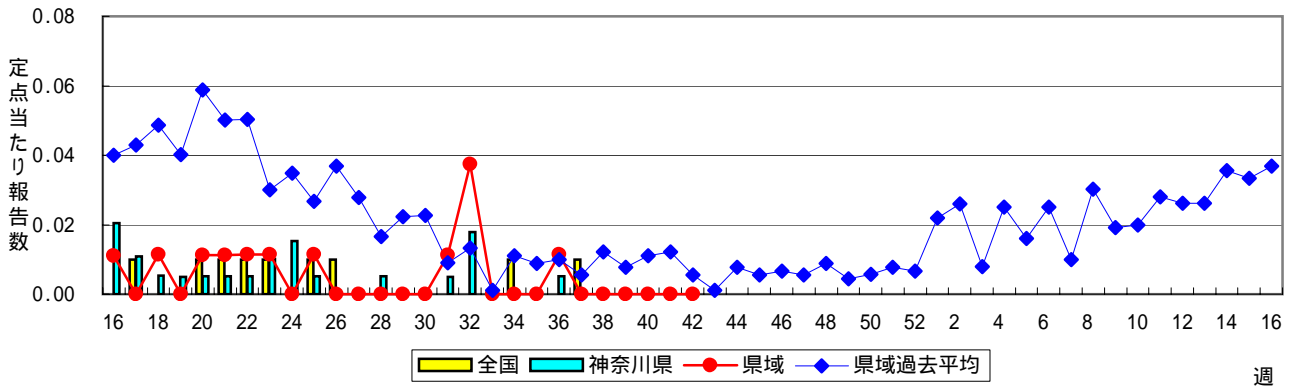
### 突発性発しん



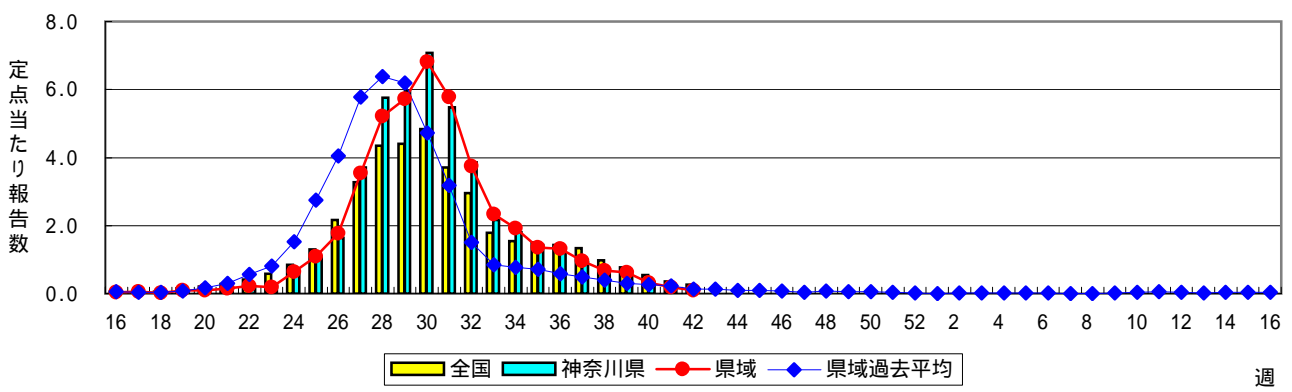
### 百日咳



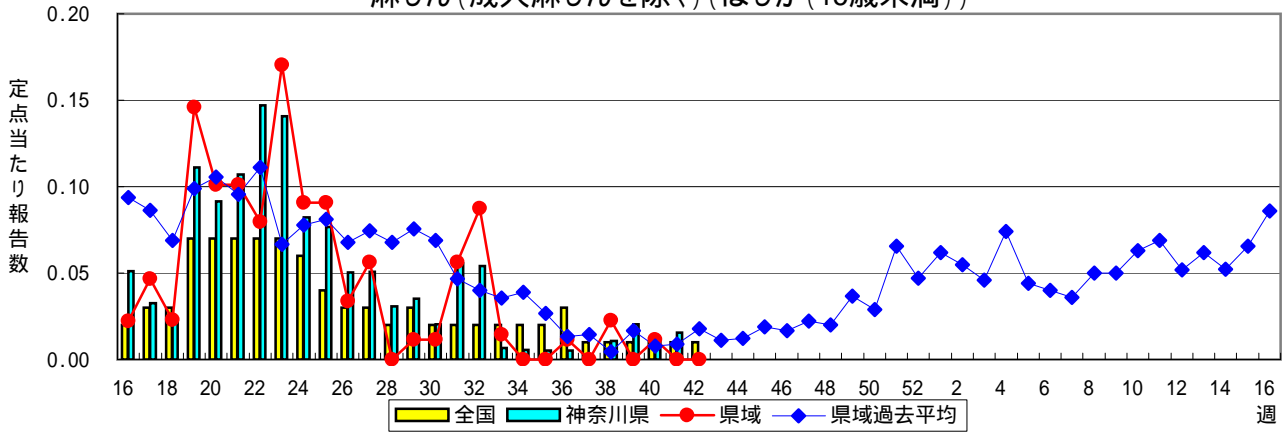
### 風しん



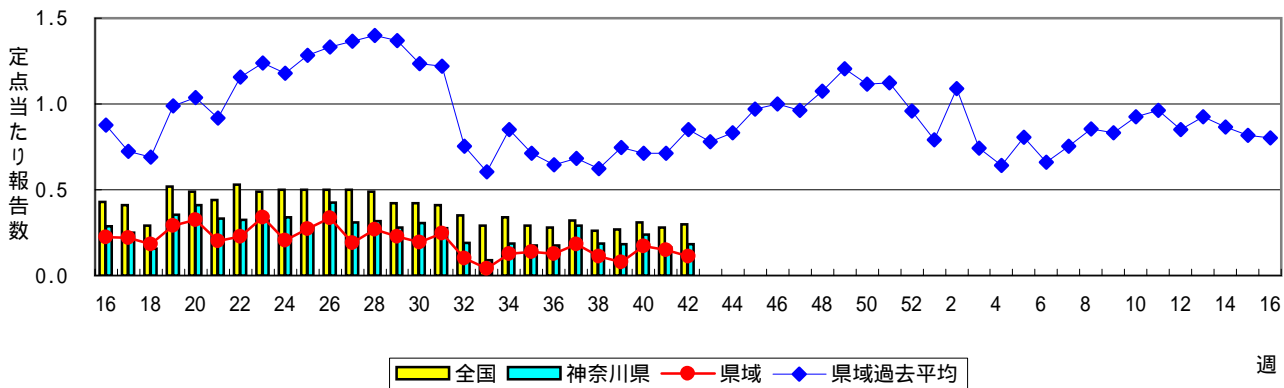
### ヘルパンギーナ



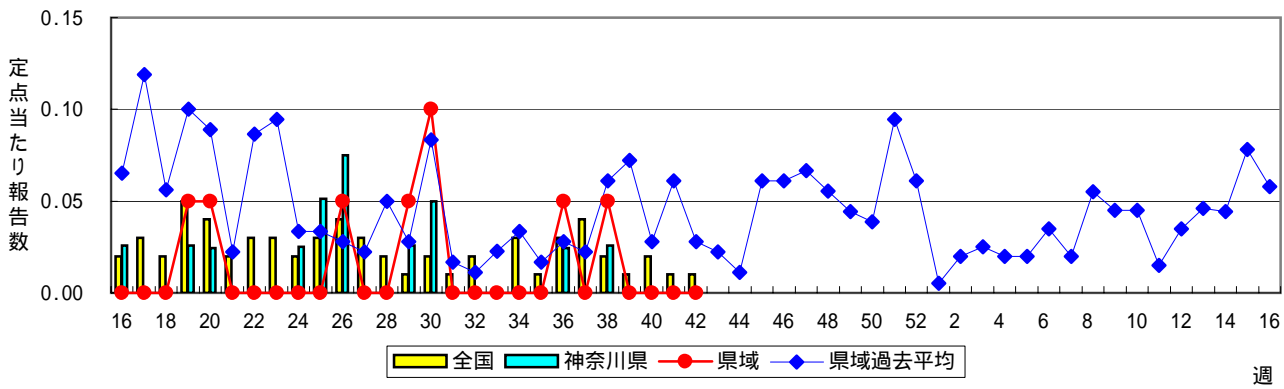
### 麻しん(成人麻しんを除く)(はしか(15歳未満))



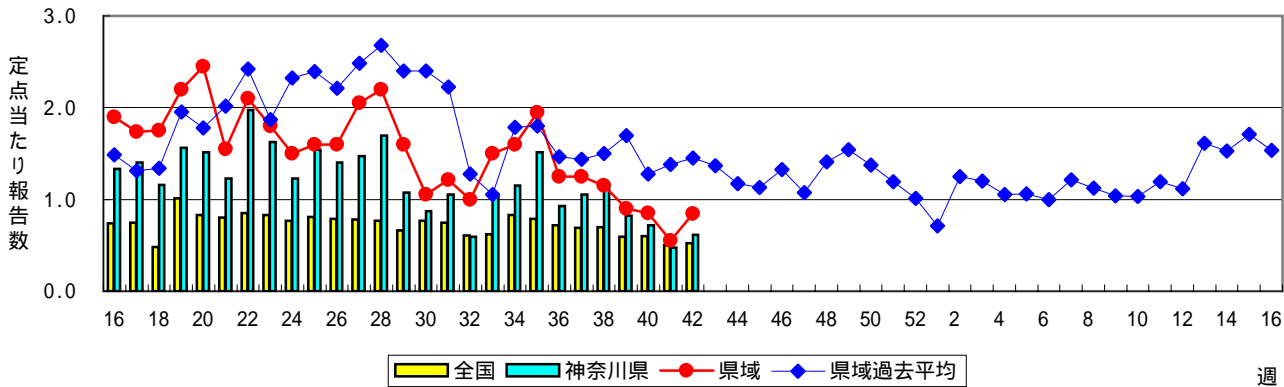
### 流行性耳下腺炎(おたふくかぜ)



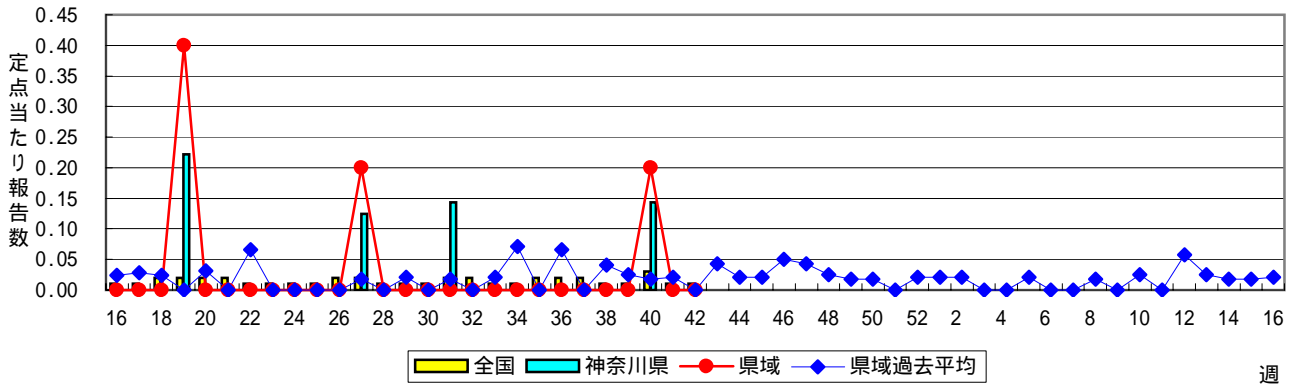
### 急性出血性結膜炎



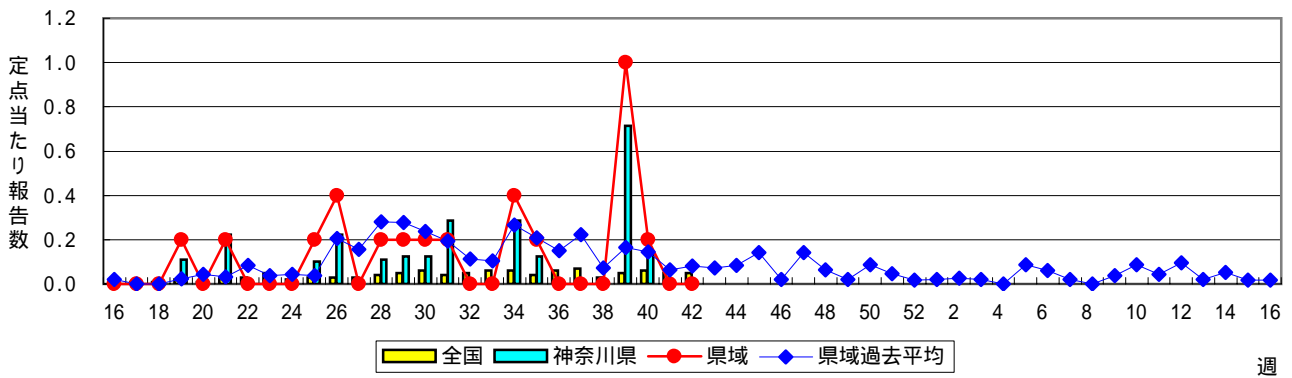
### 流行性角結膜炎



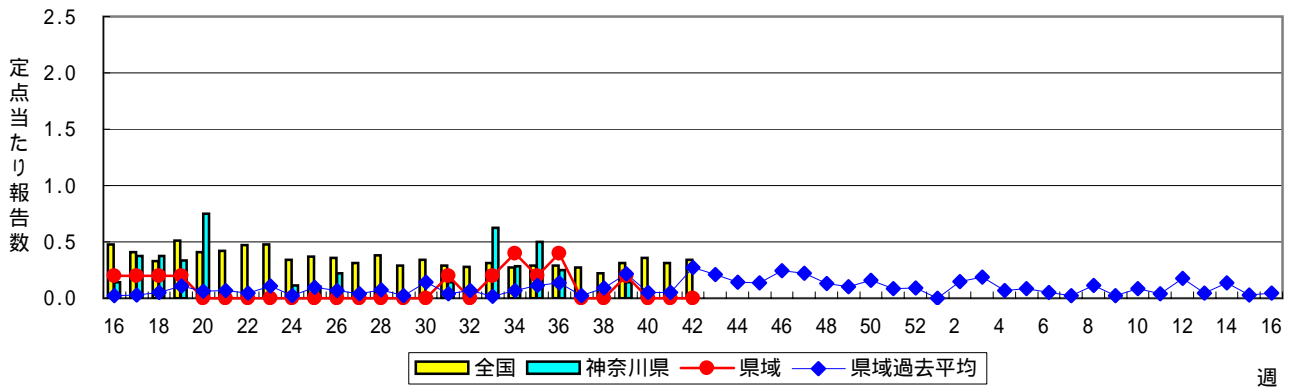
### 細菌性髄膜炎



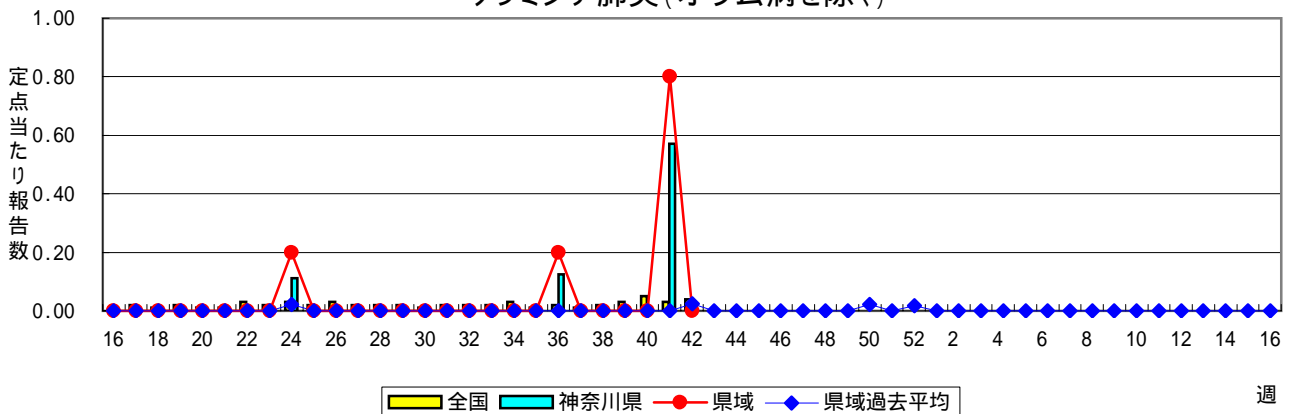
### 無菌性髄膜炎



### マイコプラズマ肺炎



### クラミジア肺炎(オウム病を除く)



# 成人麻疹(はしか(15歳以上))

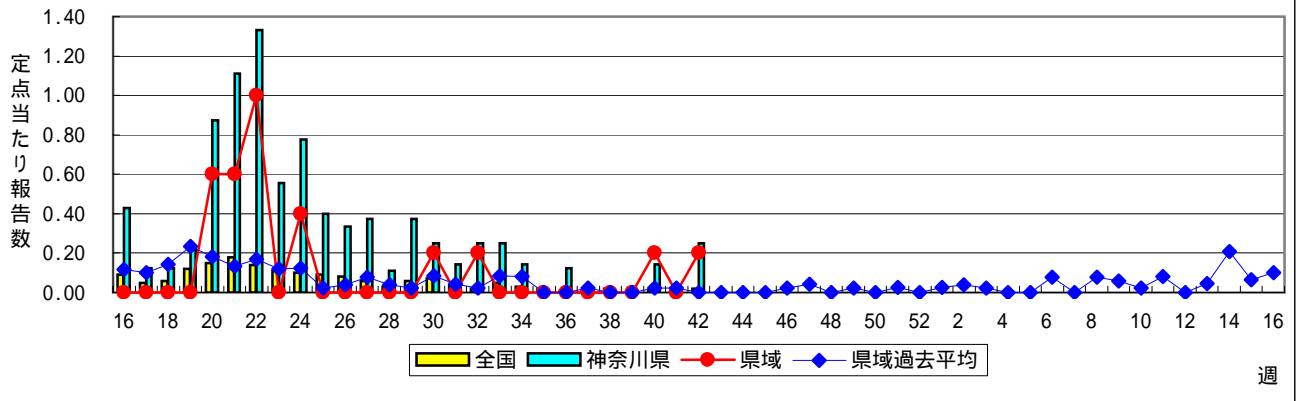






表1 報告数・定点当たり報告数 疾病、政令市・保健所別 (その2)

2007年42週(10月15日～10月21日)

神奈川県	流行性角結膜炎		細菌性髄膜炎		無菌性髄膜炎		マイコプラズマ肺炎		クラミジア肺炎 (オウム病を除く)	
	報告数	定点当たり	報告数	定点当たり	報告数	定点当たり	報告数	定点当たり	報告数	定点当たり
全県	24	0.62	-	-	-	-	-	-	-	-
横浜市	7	0.54	-	-	-	-	-	-	-	-
川崎市	1	0.14	-	-	-	-	-	-	-	-
県域 (横浜市、川崎市を除く)	16	0.84	-	-	-	-	-	-	-	-
横須賀市	6	3.00	-	-	-	-	-	-	-	-
相模原市	1	0.25	-	-	-	-	-	-	-	-
藤沢市	1	0.50	-	-	-	-	-	-	-	-
平塚	1	0.50	-	-	-	-	-	-	-	-
鎌倉	-	-	...	...	...	...	...	...	...	...
小田原	-	-	...	...	...	...	...	...	...	...
三崎	...	...	...	...	...	...	...	...	...	...
厚木	7	2.33	-	-	-	-	-	-	-	-
足柄上	...	...	...	...	...	...	...	...	...	...
秦野	-	-	...	...	...	...	...	...	...	...
大和	-	-	...	...	...	...	...	...	...	...
茅ヶ崎	-	-	...	...	...	...	...	...	...	...

神奈川県	成人麻しん	
	報告数	定点当たり
全県	2	0.25
横浜市	1	1.00
川崎市	-	-
県域 (横浜市、川崎市を除く)	1	0.20
横須賀市	-	-
相模原市	-	-
藤沢市	-	-
平塚	1	1.00
鎌倉	...	...
小田原	...	...
三崎	...	...
厚木	-	-
足柄上	...	...
秦野	...	...
大和	...	...
茅ヶ崎	...	...

表2 報告数・定点当たり報告数、疾病・年齢階級別 (その1)

2007年42週(10月15日～10月21日)

インフルエンザ定点		項目	合計	～5か月	～11か月	1歳	2	3	4	5	6	7	8
インフルエンザ (高病原性鳥インフルエンザを除く)	全国	報告数	563	1	13	29	20	30	43	39	53	34	37
		定点当たり	0.12	-	-	0.01	-	0.01	0.01	0.01	0.01	0.01	0.01
	県域	報告数	40	-	-	-	1	1	1	4	14	4	3
		定点当たり	0.30	-	-	-	0.01	0.01	0.01	0.03	0.10	0.03	0.02

小児科定点		項目	合計	～5か月	～11か月	1歳	2	3	4	5	6	7	8
RSウイルス感染症	全国	報告数	527	80	124	167	79	35	21	9	4	-	2
		定点当たり	0.18	0.03	0.04	0.06	0.03	0.01	0.01	-	-	-	-
	県域	報告数	12	-	3	4	2	1	2	-	-	-	-
		定点当たり	0.14	-	0.03	0.05	0.02	0.01	0.02	-	-	-	-
咽頭結膜熱	全国	報告数	385	5	24	60	56	53	47	44	28	22	11
		定点当たり	0.13	-	0.01	0.02	0.02	0.02	0.02	0.01	0.01	0.01	-
	県域	報告数	2	-	-	-	-	-	-	1	1	-	-
		定点当たり	0.02	-	-	-	-	-	-	0.01	0.01	-	-
A群溶血性レンサ球菌咽頭炎	全国	報告数	3,191	4	30	93	146	260	421	488	433	323	226
		定点当たり	1.06	-	0.01	0.03	0.05	0.09	0.14	0.16	0.14	0.11	0.08
	県域	報告数	84	-	1	3	2	7	7	9	17	11	8
		定点当たり	0.95	-	0.01	0.03	0.02	0.08	0.08	0.10	0.19	0.13	0.09
感染性胃腸炎	全国	報告数	10,443	220	994	1,639	1,131	972	880	766	574	489	400
		定点当たり	3.47	0.07	0.33	0.54	0.38	0.32	0.29	0.25	0.19	0.16	0.13
	県域	報告数	271	4	19	53	29	24	21	19	13	6	8
		定点当たり	3.08	0.05	0.22	0.60	0.33	0.27	0.24	0.22	0.15	0.07	0.09
水痘	全国	報告数	1,504	26	94	292	265	223	229	165	73	38	27
		定点当たり	0.50	0.01	0.03	0.10	0.09	0.07	0.08	0.05	0.02	0.01	0.01
	県域	報告数	48	1	2	5	8	6	11	7	2	1	1
		定点当たり	0.55	0.01	0.02	0.06	0.09	0.07	0.13	0.08	0.02	0.01	0.01
手足口病	全国	報告数	1,716	9	84	463	346	263	202	134	87	41	28
		定点当たり	0.57	-	0.03	0.15	0.12	0.09	0.07	0.04	0.03	0.01	0.01
	県域	報告数	40	-	1	9	6	6	6	5	5	1	1
		定点当たり	0.45	-	0.01	0.10	0.07	0.07	0.07	0.06	0.06	0.01	0.01
伝染性紅斑	全国	報告数	361	-	13	39	27	45	59	60	28	26	19
		定点当たり	0.12	-	-	0.01	0.01	0.01	0.02	0.02	0.01	0.01	0.01
	県域	報告数	19	-	1	2	2	3	1	2	1	2	2
		定点当たり	0.22	-	0.01	0.02	0.02	0.03	0.01	0.02	0.01	0.02	0.02
突発性発しん	全国	報告数	1,975	102	1,024	773	59	8	3	1	1	-	2
		定点当たり	0.66	0.03	0.34	0.26	0.02	-	-	-	-	-	-
	県域	報告数	82	5	34	42	-	1	-	-	-	-	-
		定点当たり	0.93	0.06	0.39	0.48	-	0.01	-	-	-	-	-
百日咳	全国	報告数	92	9	12	6	2	3	7	5	4	-	5
		定点当たり	0.03	-	-	-	-	-	-	-	-	-	-
	県域	報告数	4	-	-	-	-	-	2	-	-	-	2
		定点当たり	0.05	-	-	-	-	-	0.02	-	-	-	0.02
風しん	全国	報告数	1	-	-	-	-	-	-	1	-	-	-
		定点当たり	-	-	-	-	-	-	-	-	-	-	-
	県域	報告数	-	-	-	-	-	-	-	-	-	-	-
		定点当たり	-	-	-	-	-	-	-	-	-	-	-
ヘルパンギーナ	全国	報告数	815	8	75	205	156	111	103	61	31	20	18
		定点当たり	0.27	-	0.02	0.07	0.05	0.04	0.03	0.02	0.01	0.01	0.01
	県域	報告数	8	1	1	3	-	1	1	-	-	1	-
		定点当たり	0.09	0.01	0.01	0.03	-	0.01	0.01	-	-	0.01	-
麻しん (成人麻しんを除く)	全国	報告数	20	-	-	4	-	1	-	1	1	1	-
		定点当たり	0.01	-	-	-	-	-	-	-	-	-	-
	県域	報告数	-	-	-	-	-	-	-	-	-	-	-
		定点当たり	-	-	-	-	-	-	-	-	-	-	-
流行性耳下腺炎	全国	報告数	903	1	4	30	84	132	145	165	131	65	41
		定点当たり	0.30	-	-	0.01	0.03	0.04	0.05	0.05	0.04	0.02	0.01
	県域	報告数	10	-	-	2	-	-	2	-	3	1	1
		定点当たり	0.11	-	-	0.02	-	-	0.02	-	0.03	0.01	0.01

眼科定点		項目	合計	～5か月	～11か月	1歳	2	3	4	5	6	7	8
急性出血性結膜炎	全国	報告数	7	-	-	-	-	-	-	-	-	-	-
		定点当たり	0.01	-	-	-	-	-	-	-	-	-	-
	県域	報告数	-	-	-	-	-	-	-	-	-	-	-
		定点当たり	-	-	-	-	-	-	-	-	-	-	-
流行性角結膜炎	全国	報告数	347	-	3	6	6	7	8	6	3	2	4
		定点当たり	0.52	-	-	0.01	0.01	0.01	0.01	0.01	-	-	-
	県域	報告数	16	-	-	-	-	-	-	-	-	-	-
		定点当たり	0.84	-	-	-	-	-	-	-	-	-	-

基幹定点(週報)		項目	合計	0歳	1-4	5-9	10-14	15-19	20-24	25-29	30-34	35-39	40-44
細菌性髄膜炎	全国	報告数	6	-	1	1	-	-	-	1	1	-	-
		定点当たり	0.01	-	-	-	-	-	-	-	-	-	-
	県域	報告数	-	-	-	-	-	-	-	-	-	-	-
		定点当たり	-	-	-	-	-	-	-	-	-	-	-
無菌性髄膜炎	全国	報告数	25	3	10	3	4	-	-	1	1	1	1
		定点当たり	0.05	0.01	0.02	0.01	0.01	-	-	-	-	-	-
	県域	報告数	-	-	-	-	-	-	-	-	-	-	-
		定点当たり	-	-	-	-	-	-	-	-	-	-	-
マイコプラズマ肺炎	全国	報告数	159	2	67	39	19	9	5	1	2	4	2
		定点当たり	0.34	-	0.15	0.08	0.04	0.02	0.01	-	-	0.01	-
	県域	報告数	-	-	-	-	-	-	-	-	-	-	-
		定点当たり	-	-	-	-	-	-	-	-	-	-	-
クラミジア肺炎 (オウム病を除く)	全国	報告数	18	-	2	8	3	1	-	-	-	-	-
		定点当たり	0.04	-	-	0.02	0.01	-	-	-	-	-	-
	県域	報告数	-	-	-	-	-	-	-	-	-	-	-
		定点当たり	-	-	-	-	-	-	-	-	-	-	-
成人麻しん	全国	報告数	8	-	-	-	-	1	3	1	2	-	-
		定点当たり	0.02	-	-	-	-	-	0.01	-	-	-	-
	県域	報告数	1	-	-	-	-	-	1	-	-	-	-
		定点当たり	0.20	-	-	-	-	-	0.20	-	-	-	-

表2 報告数・定点当たり報告数、疾病・年齢階級別 (その2)

2007年42週(10月15日～10月21日)

インフルエンザ定点		項目	9	10-14	15-19	20-29	30-39	40-49	50-59	60-69	70-79	80歳以上
インフルエンザ (高病原性鳥インフルエンザを除く)	全国	報告数	27	66	23	31	53	19	10	13	11	11
		定点当たり	0.01	0.01	-	0.01	0.01	-	-	-	-	-
	県域	報告数	3	2	-	-	4	1	-	1	1	-
		定点当たり	0.02	0.01	-	-	0.03	0.01	-	0.01	0.01	-

小児科定点		項目	9	10-14	15-19	20歳以上
RSウイルス感染症	全国	報告数	2	3	-	1
		定点当たり	-	-	-	-
	県域	報告数	-	-	-	-
		定点当たり	-	-	-	-
咽頭結膜熱	全国	報告数	12	20	1	2
		定点当たり	-	0.01	-	-
	県域	報告数	-	-	-	-
		定点当たり	-	-	-	-
A群溶血性レンサ球菌咽頭炎	全国	報告数	186	361	37	183
		定点当たり	0.06	0.12	0.01	0.06
	県域	報告数	4	14	-	1
		定点当たり	0.05	0.16	-	0.01
感染性胃腸炎	全国	報告数	356	924	215	883
		定点当たり	0.12	0.31	0.07	0.29
	県域	報告数	9	21	6	39
		定点当たり	0.10	0.24	0.07	0.44
水痘	全国	報告数	21	36	5	10
		定点当たり	0.01	0.01	-	-
	県域	報告数	1	2	-	1
		定点当たり	0.01	0.02	-	0.01
手足口病	全国	報告数	14	28	4	13
		定点当たり	-	0.01	-	-
	県域	報告数	-	-	-	-
		定点当たり	-	-	-	-
伝染性紅斑	全国	報告数	18	23	1	3
		定点当たり	0.01	0.01	-	-
	県域	報告数	2	1	-	-
		定点当たり	0.02	0.01	-	-
突発性発しん	全国	報告数	-	-	-	2
		定点当たり	-	-	-	-
	県域	報告数	-	-	-	-
		定点当たり	-	-	-	-
百日咳	全国	報告数	3	10	1	25
		定点当たり	-	-	-	0.01
	県域	報告数	-	-	-	-
		定点当たり	-	-	-	-
風しん	全国	報告数	-	-	-	-
		定点当たり	-	-	-	-
	県域	報告数	-	-	-	-
		定点当たり	-	-	-	-
ヘルパンギーナ	全国	報告数	8	7	2	10
		定点当たり	-	-	-	-
	県域	報告数	-	-	-	-
		定点当たり	-	-	-	-
麻疹 (成人麻疹を除く)	全国	報告数	3	5	1	3
		定点当たり	-	-	-	-
	県域	報告数	-	-	-	-
		定点当たり	-	-	-	-
流行性耳下腺炎	全国	報告数	39	47	7	12
		定点当たり	0.01	0.02	-	-
	県域	報告数	-	-	-	1
		定点当たり	-	-	-	0.01

眼科定点		項目	9	10-14	15-19	20-29	30-39	40-49	50-59	60-69	70歳以上
急性出血性結膜炎	全国	報告数	-	2	-	1	1	1	1	1	-
		定点当たり	-	-	-	-	-	-	-	-	-
	県域	報告数	-	-	-	-	-	-	-	-	-
		定点当たり	-	-	-	-	-	-	-	-	-
流行性角結膜炎	全国	報告数	4	10	14	60	92	42	38	24	18
		定点当たり	0.01	0.02	0.02	0.09	0.14	0.06	0.06	0.04	0.03
	県域	報告数	-	-	1	4	5	1	3	1	1
		定点当たり	-	-	0.05	0.21	0.26	0.05	0.16	0.05	0.05

基幹定点(週報)		項目	45-49	50-54	55-59	60-64	65-69	70歳以上
細菌性髄膜炎	全国	報告数	1	-	-	-	1	-
		定点当たり	-	-	-	-	-	-
	県域	報告数	-	-	-	-	-	-
		定点当たり	-	-	-	-	-	-
無菌性髄膜炎	全国	報告数	-	-	1	-	-	-
		定点当たり	-	-	-	-	-	-
	県域	報告数	-	-	-	-	-	-
		定点当たり	-	-	-	-	-	-
マイコプラズマ肺炎	全国	報告数	3	1	-	-	-	5
		定点当たり	0.01	-	-	-	-	0.01
	県域	報告数	-	-	-	-	-	-
		定点当たり	-	-	-	-	-	-
クラミジア肺炎 (オウム病を除く)	全国	報告数	-	1	-	-	-	3
		定点当たり	-	-	-	-	-	0.01
	県域	報告数	-	-	-	-	-	-
		定点当たり	-	-	-	-	-	-
成人麻疹	全国	報告数	-	-	1	-	-	-
		定点当たり	-	-	-	-	-	-
	県域	報告数	-	-	-	-	-	-
		定点当たり	-	-	-	-	-	-

表3 5週前～今週の推移

2007年42週(10月15日～10月21日)

\*県域報告数(横浜市、川崎市を除く)

神奈川県域男女合計	項目	5週前	4週前	3週前	2週前	1週前	今週
インフルエンザ (高病原性鳥インフルエンザを除く)	報告数	-	2	2	7	17	40
	定点当たり	-	0.02	0.02	0.05	0.13	0.30
RSウイルス感染症	報告数	5	2	4	1	5	12
	定点当たり	0.06	0.02	0.05	0.01	0.06	0.14
咽頭結膜熱	報告数	1	5	2	9	7	2
	定点当たり	0.01	0.06	0.02	0.10	0.08	0.02
A群溶血性レンサ球菌咽頭炎	報告数	54	67	42	80	44	84
	定点当たり	0.62	0.76	0.48	0.91	0.51	0.95
感染性胃腸炎	報告数	262	236	222	263	266	271
	定点当たり	3.01	2.68	2.52	2.99	3.06	3.08
水痘	報告数	42	35	48	29	42	48
	定点当たり	0.48	0.40	0.55	0.33	0.48	0.55
手足口病	報告数	68	53	55	51	50	40
	定点当たり	0.78	0.60	0.63	0.58	0.57	0.45
伝染性紅斑	報告数	29	24	13	14	11	19
	定点当たり	0.33	0.27	0.15	0.16	0.13	0.22
突発性発しん	報告数	88	57	78	60	53	82
	定点当たり	1.01	0.65	0.89	0.68	0.61	0.93
百日咳	報告数	4	4	4	1	2	4
	定点当たり	0.05	0.05	0.05	0.01	0.02	0.05
風しん	報告数	-	-	-	-	-	-
	定点当たり	-	-	-	-	-	-
ヘルパンギーナ	報告数	84	59	55	28	16	8
	定点当たり	0.97	0.67	0.63	0.32	0.18	0.09
麻しん (成人麻しんを除く)	報告数	-	2	-	1	-	-
	定点当たり	-	0.02	-	0.01	-	-
流行性耳下腺炎	報告数	16	10	7	15	13	10
	定点当たり	0.18	0.11	0.08	0.17	0.15	0.11
急性出血性結膜炎	報告数	-	1	-	-	-	-
	定点当たり	-	0.05	-	-	-	-
流行性角結膜炎	報告数	25	23	18	17	11	16
	定点当たり	1.25	1.15	0.90	0.85	0.55	0.84
細菌性髄膜炎	報告数	-	-	-	1	-	-
	定点当たり	-	-	-	0.20	-	-
無菌性髄膜炎	報告数	-	-	5	1	-	-
	定点当たり	-	-	1.00	0.20	-	-
マイコプラズマ肺炎	報告数	-	-	1	-	-	-
	定点当たり	-	-	0.20	-	-	-
クラミジア肺炎 (オウム病を除く)	報告数	-	-	-	-	4	-
	定点当たり	-	-	-	-	0.80	-
成人麻しん	報告数	-	-	-	1	-	1
	定点当たり	-	-	-	0.20	-	0.20