



平成19年09月13日

神奈川県感染症発生情報（週報）

<http://www.eiken.pref.kanagawa.jp/>

平成19年・36週(9月03日～9月09日)

感染症情報センターからのお知らせ

- ・ 神奈川県の感染症発生情報（月報）【8月】を掲載しました。（2007.9.12）
- ・ 神奈川県微生物検査情報第174号を掲載しました。（2007.9.4）
- ・ 「腸管出血性大腸菌感染症情報」を掲載しました。（2007.8.30）

注目感染症

全数報告疾病（横浜市、川崎市を除く）

<二類感染症>

- ・ 結核12例（肺結核10例、結核性胸膜炎1例、粟粒結核1例）、推定感染地域は国内12例、年齢群は40代1例、50代3例、60代1例、70代4例、80代3例でした。

<五類感染症>

- ・ アメーバ赤痢1例（腸管アメーバ症）、感染地域は国内、感染経路は不明でした。
- ・ クロイツフェルト・ヤコブ病1例（古典的クロイツフェルト・ヤコブ病疑い）、年齢群は70代でした。
- ・ 後天性免疫不全症候群1例（無症候期）、推定感染地域は国内、推定感染経路は同性間性的接触でした。
- ・ 梅毒1例（早期顕症梅毒期）、感染地域は国内、感染経路は異性間性的接触でした。
- ・ 破傷風1例、感染地域は国内、感染経路は創傷感染 でした。

定点週報報告疾病（横浜市、川崎市を除く）

- ・ ヘルパンギーナの定点当たり報告数は、秦野（定点当たり4.50）、小田原（4.17）保健所管内で警報レベルにあります。
- ・ クラミジア肺炎1例の報告がありました。

神奈川県感染症情報センター

(神奈川県衛生研究所 企画情報部 衛生情報課)

TEL:0467-83-4400(代表)(内線 2112)

FAX:0467-89-5211(企画情報部)

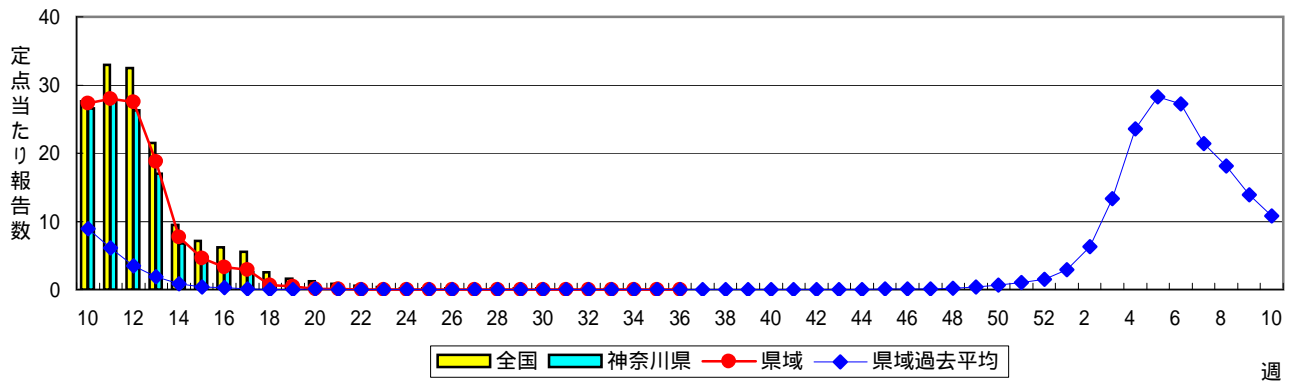
E-MAIL: IDSC.463@pref.kanagawa.jp

感染症発生動向調査：週報対象疾患の時系列グラフ

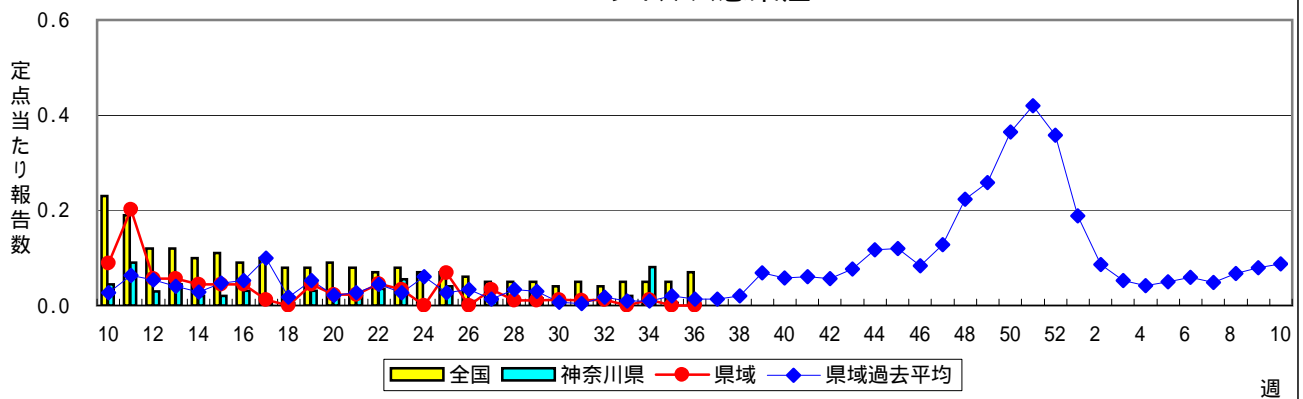
疾患名の括弧書きは、一般名称であり、正式名称ではありません。

神奈川県&県域(横浜市・川崎市を除く)のデータです。

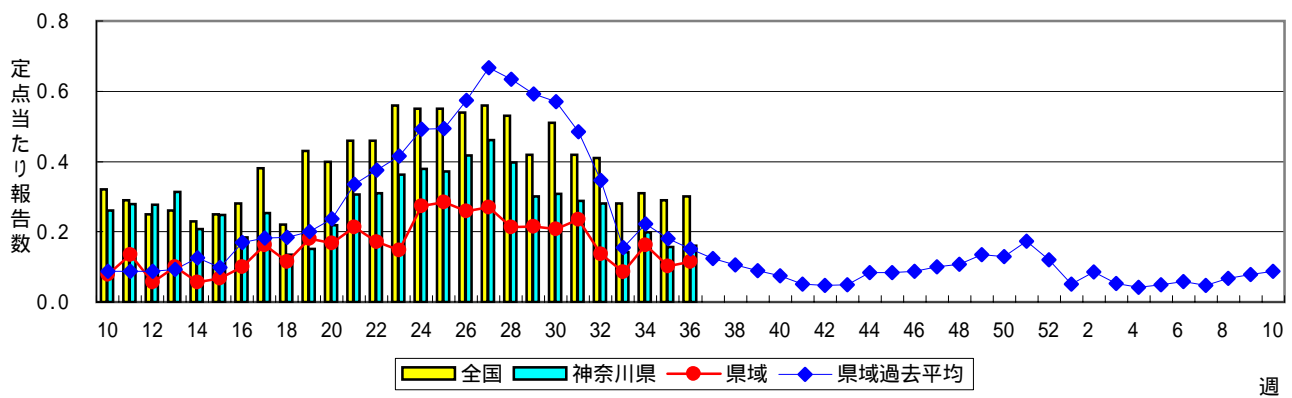
インフルエンザ(高病原性鳥インフルエンザを除く)



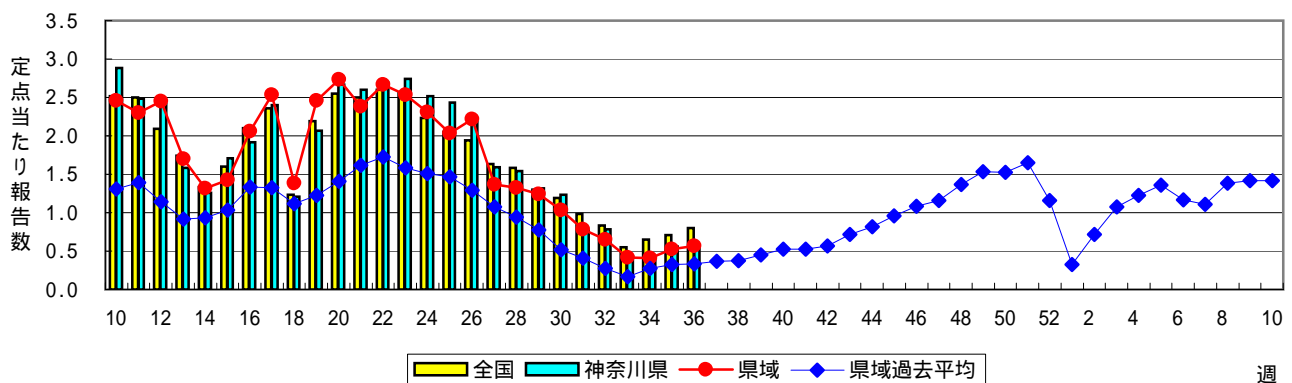
RSウイルス感染症



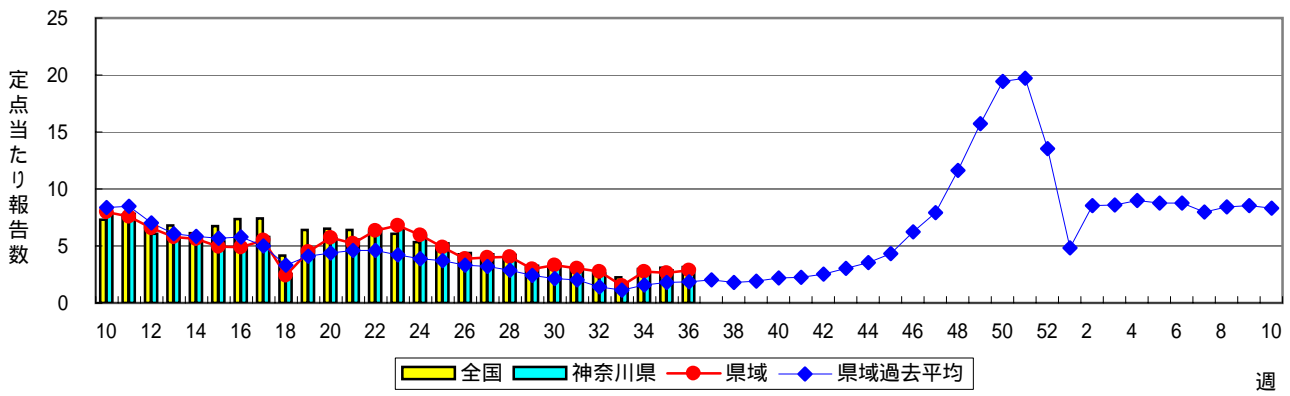
咽頭結膜熱(プール熱)



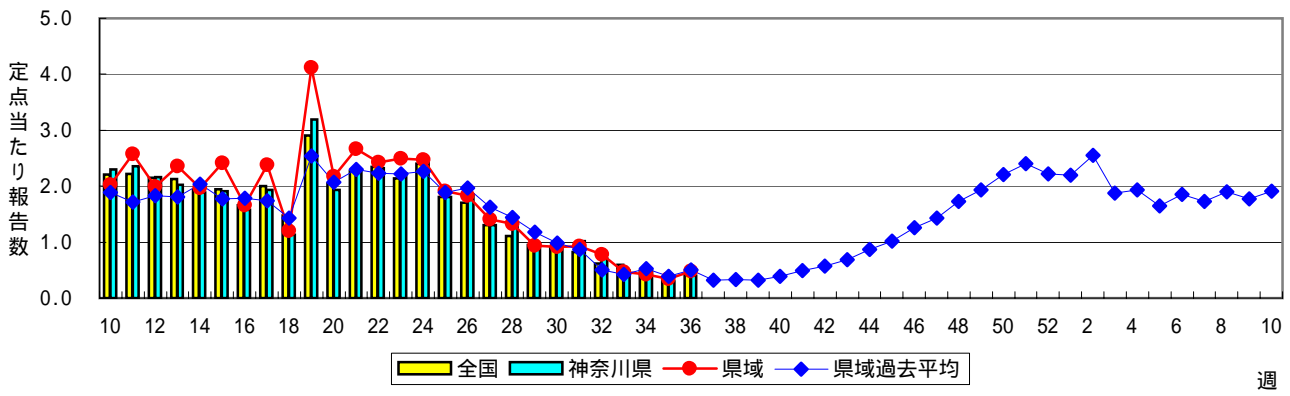
A群溶血性レンサ球菌咽頭炎



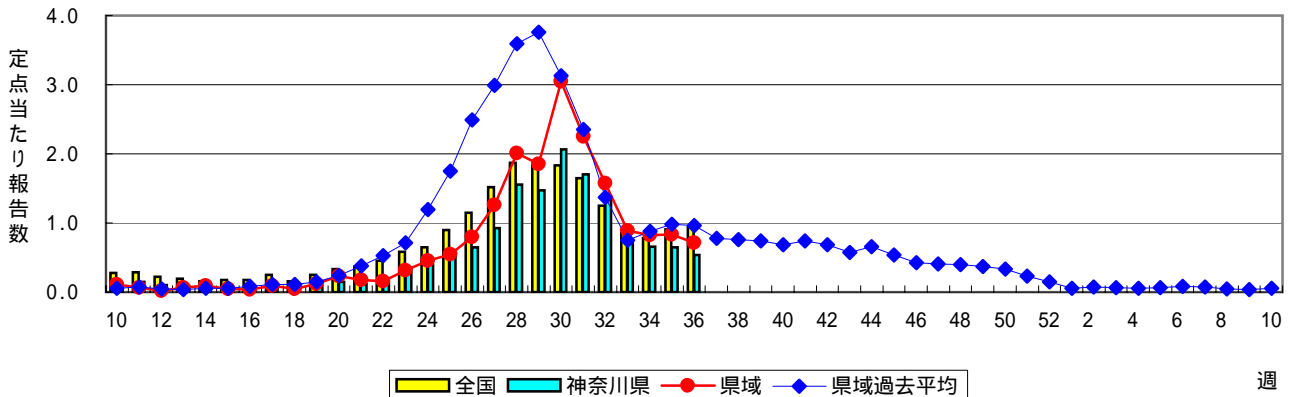
感染性胃腸炎



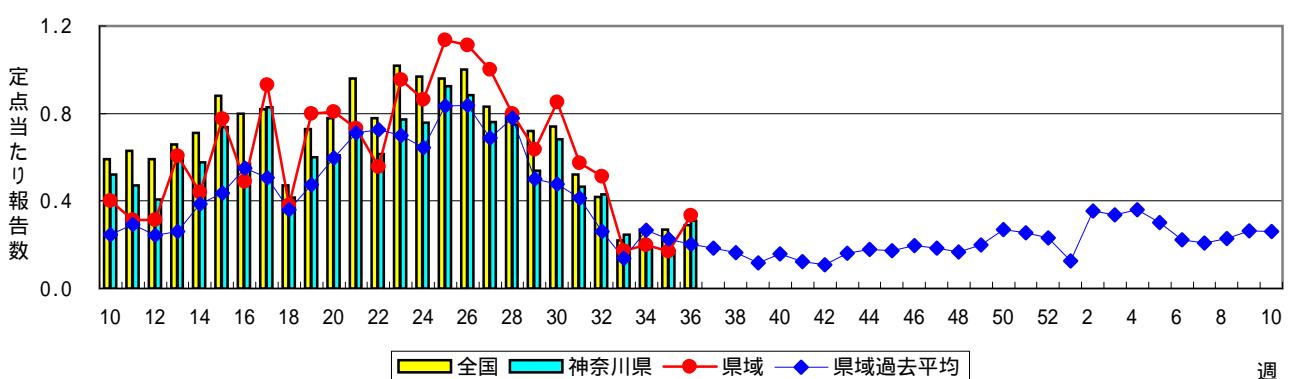
水痘(水ぼうそう)



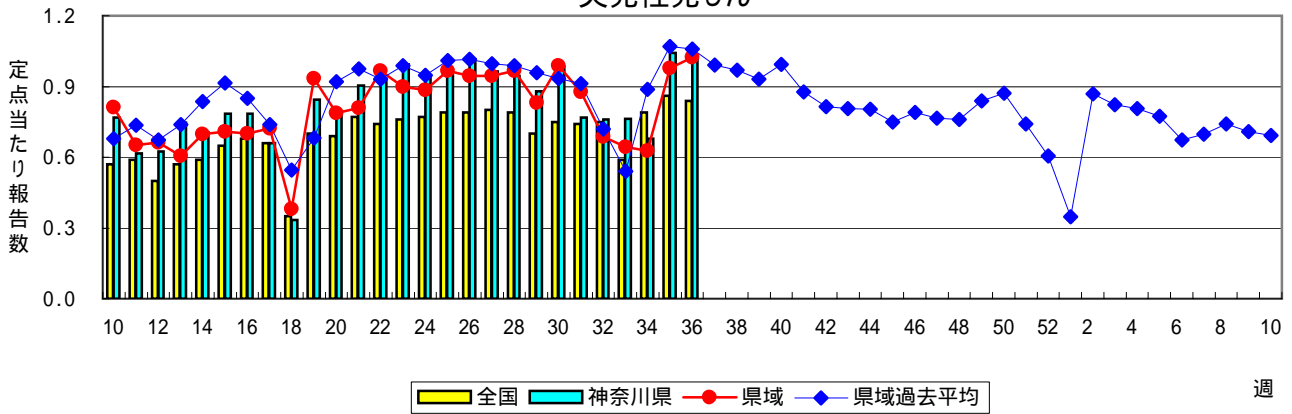
手足口病



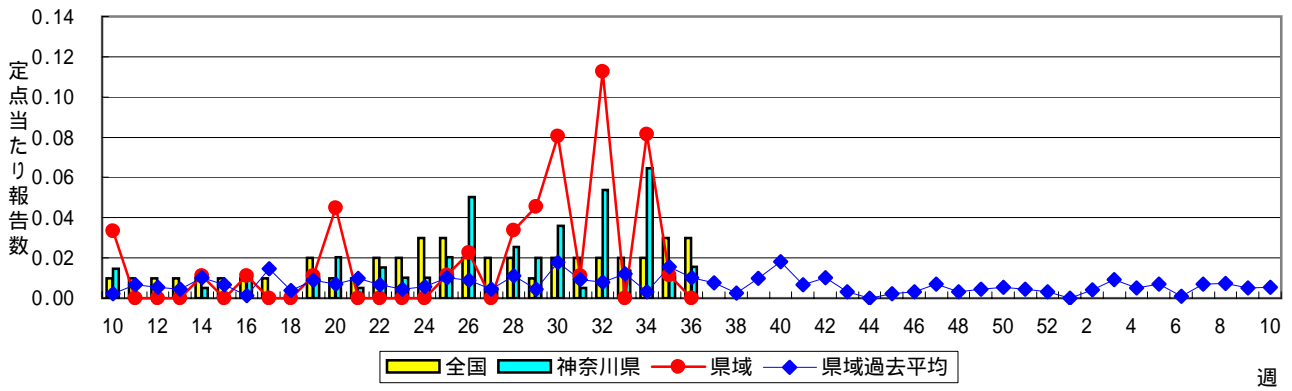
伝染性紅斑(リンゴ病)



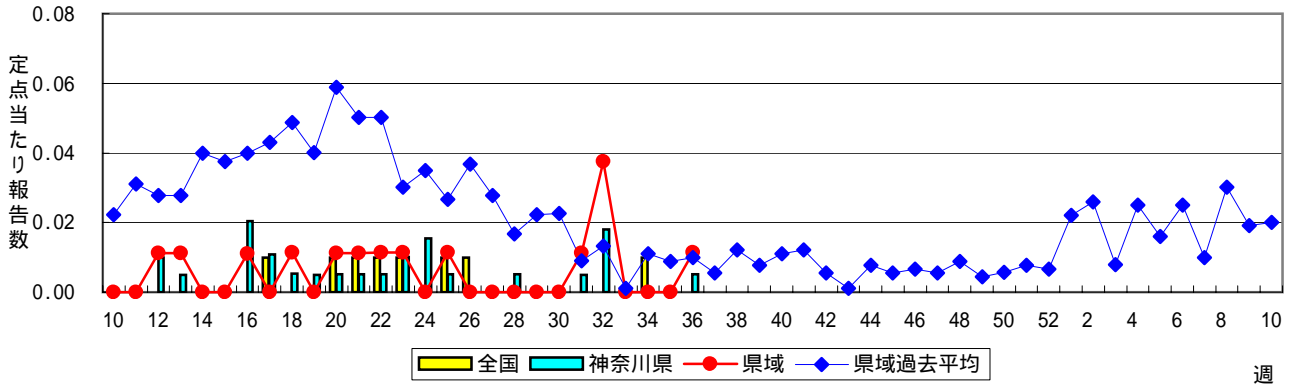
突発性発しん



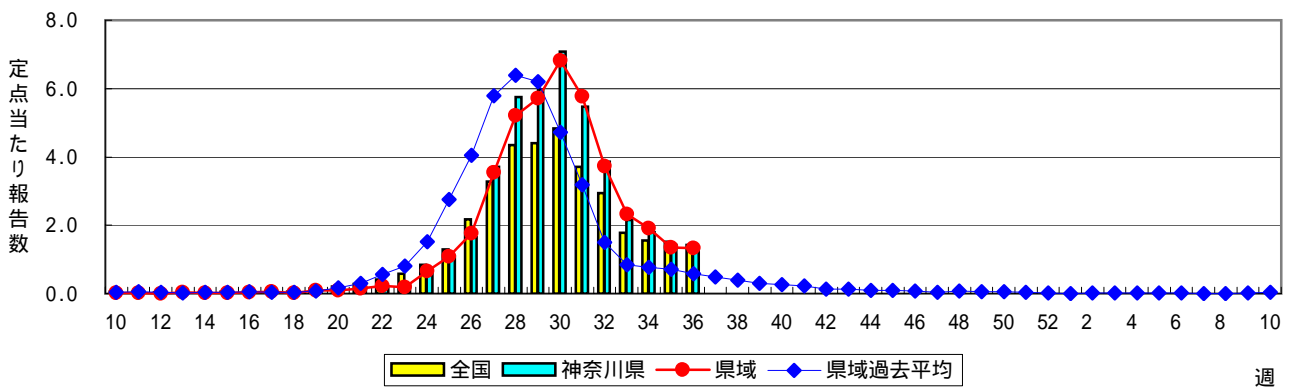
百日咳



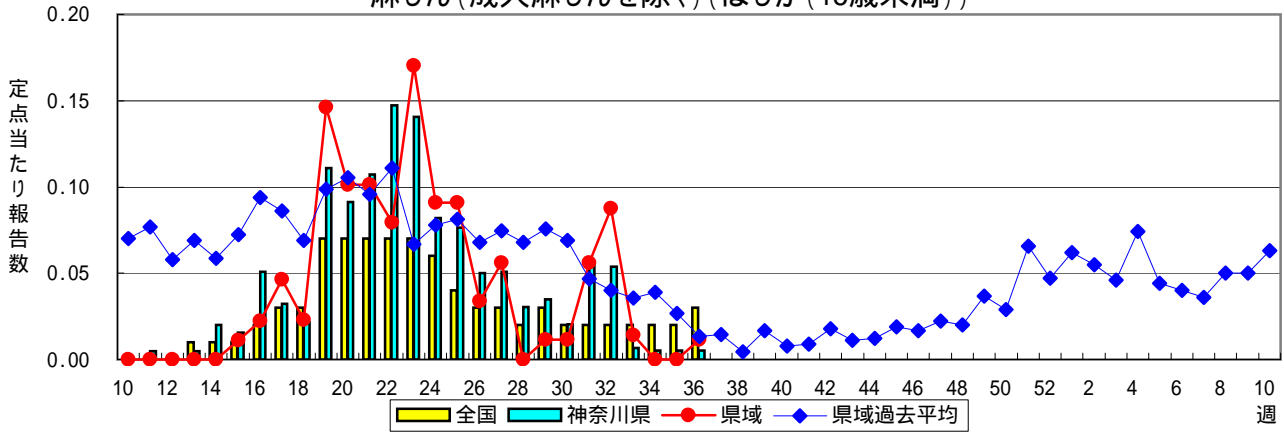
風しん



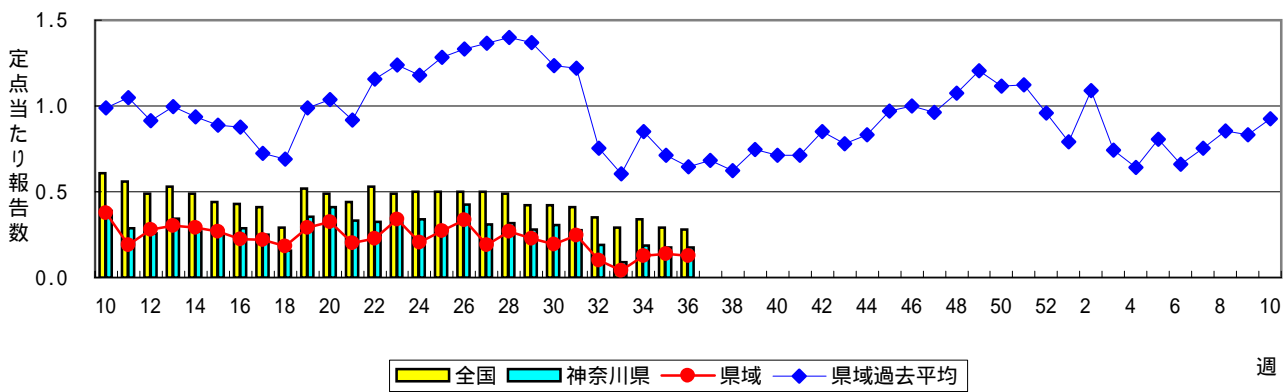
ヘルパンギーナ



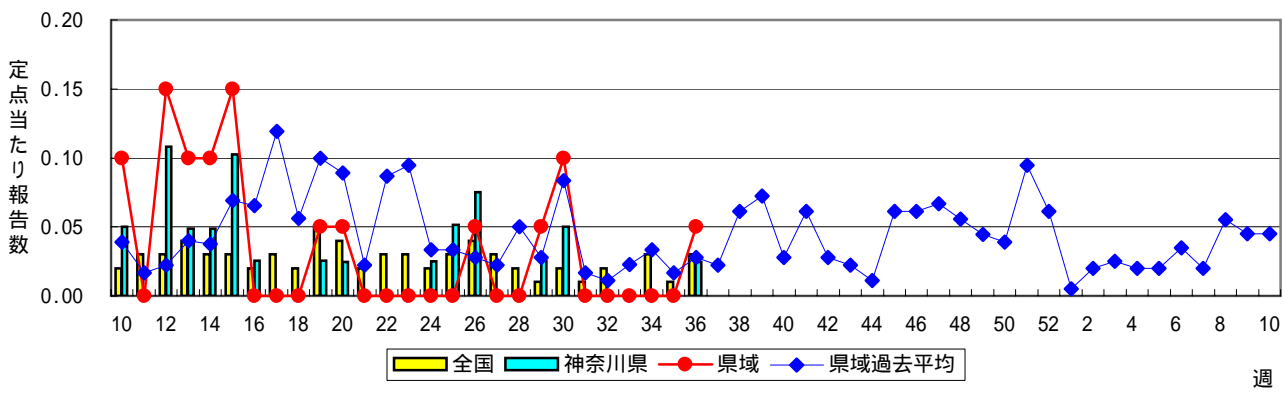
麻しん(成人麻しんを除く)(はしか(15歳未満))



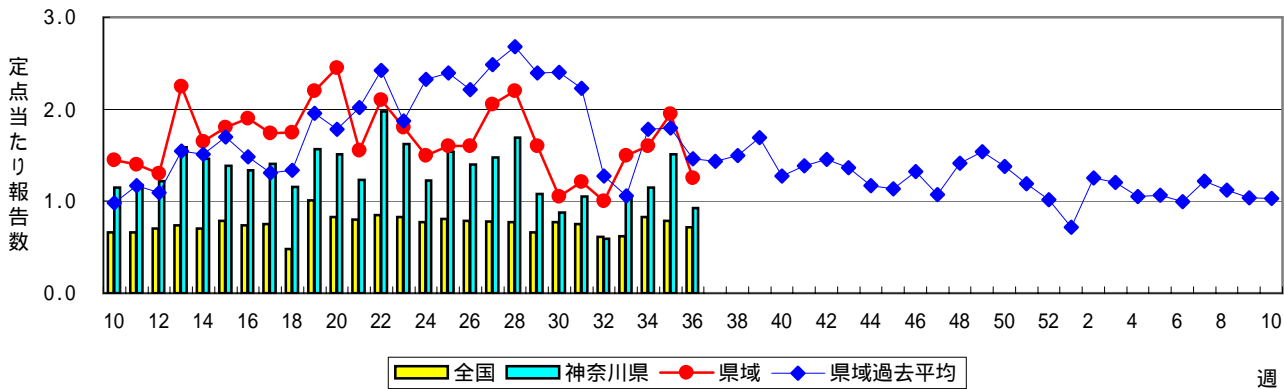
流行性耳下腺炎(おたふくかぜ)



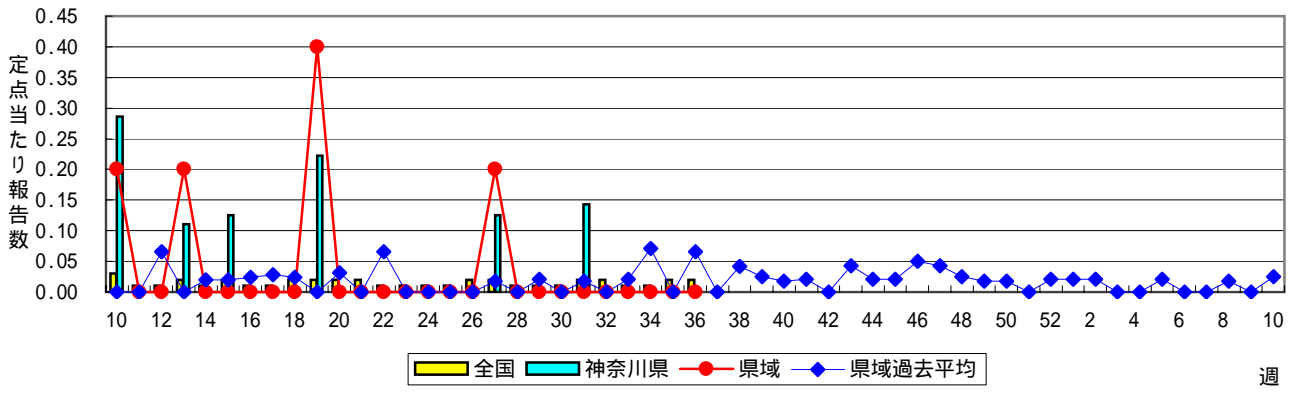
急性出血性結膜炎



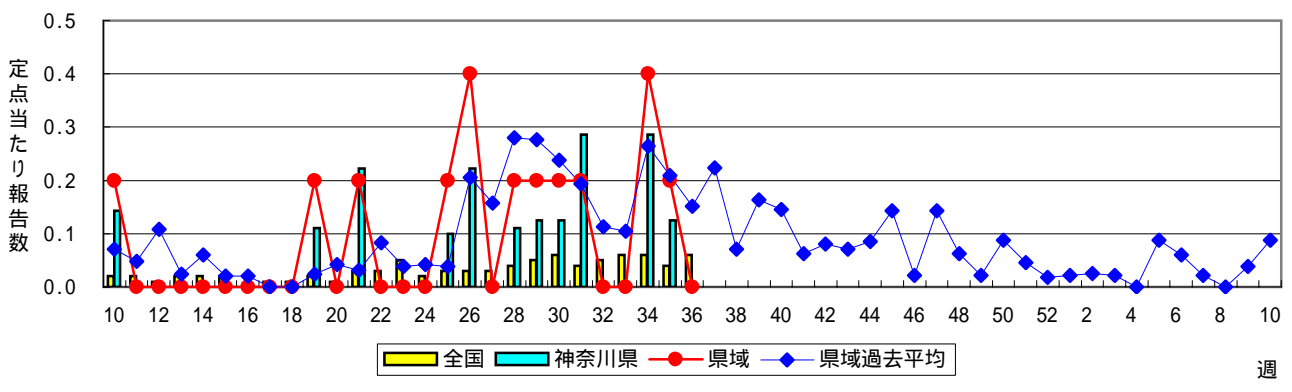
流行性角結膜炎



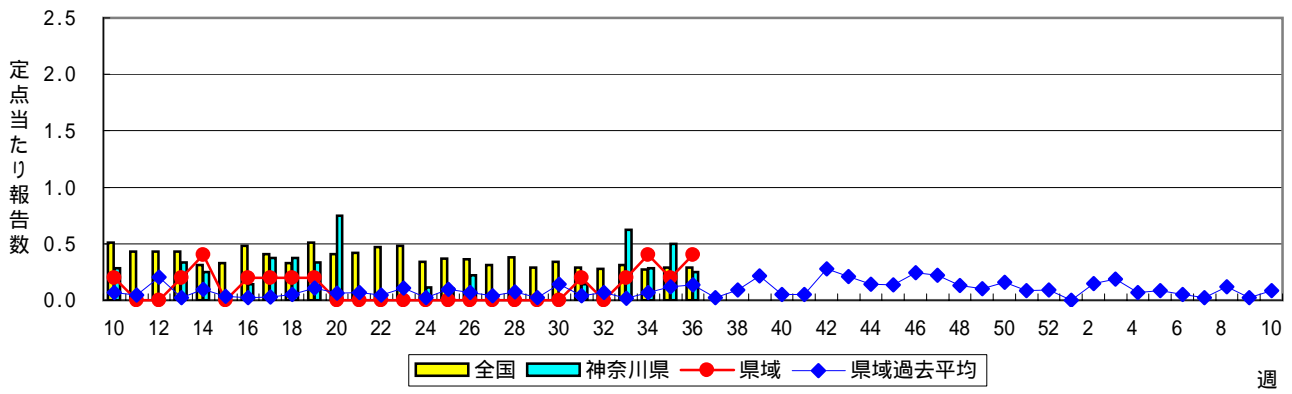
細菌性髄膜炎



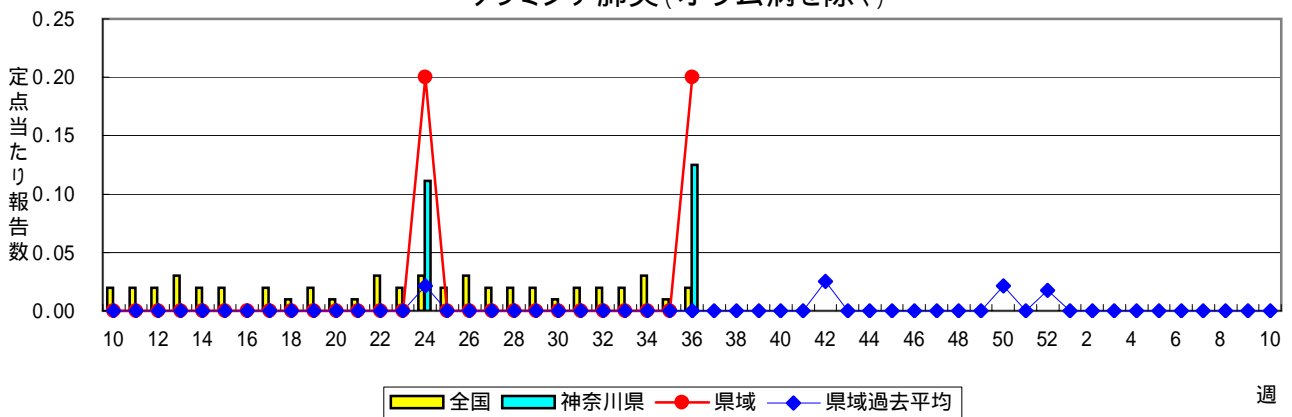
無菌性髄膜炎



マイコプラズマ肺炎



クラミジア肺炎(オウム病を除く)



成人麻疹(はしか(15歳以上))

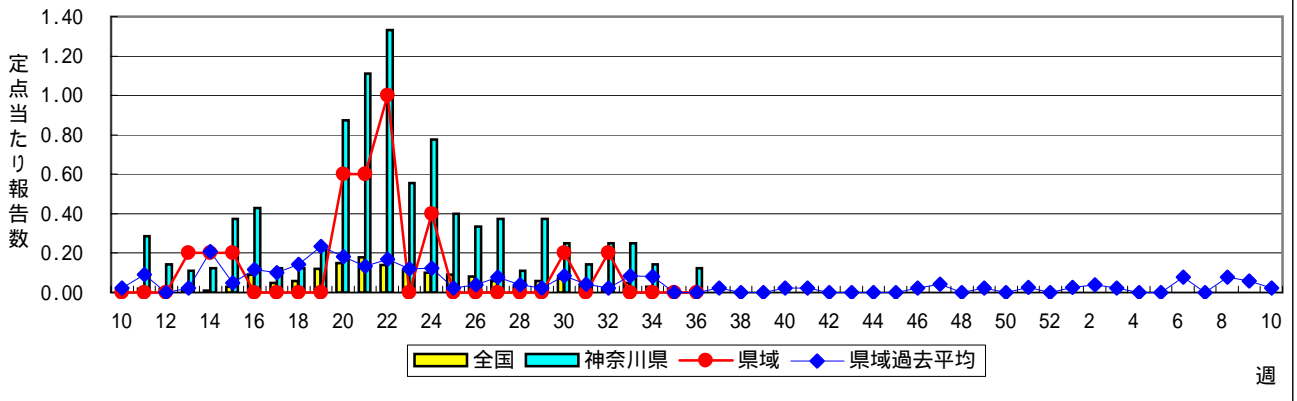


表1 報告数・定点当たり報告数 疾病、政令市・保健所別 (その1)

2007年36週(09月03日～09月09日)

神奈川県	インフルエンザ (高病原性鳥インフルエンザを 除く)		RSウイルス感染症		咽頭結膜熱		A群溶血性レンサ球菌 咽頭炎		感染性胃腸炎	
	報告数	定点当たり	報告数	定点当たり	報告数	定点当たり	報告数	定点当たり	報告数	定点当たり
全県	-	-	2	0.01	31	0.16	112	0.58	574	2.96
横浜市	-	-	-	-	10	0.13	31	0.41	184	2.42
川崎市	-	-	2	0.06	11	0.35	32	1.03	143	4.61
県域 (横浜市、川崎市を除く)	-	-	-	-	10	0.11	49	0.56	247	2.84
横須賀市	-	-	-	-	-	-	3	0.30	6	0.60
相模原市	-	-	-	-	-	-	3	0.20	60	4.00
藤沢市	-	-	-	-	-	-	6	0.67	21	2.33
平塚	-	-	-	-	-	-	1	0.14	9	1.29
鎌倉	-	-	-	-	5	1.25	10	2.50	12	3.00
小田原	-	-	-	-	1	0.17	9	1.50	14	2.33
三崎	-	-	-	-	-	-	-	-	5	2.50
厚木	-	-	-	-	-	-	10	0.91	29	2.64
足柄上	-	-	-	-	-	-	-	-	1	0.33
秦野	-	-	-	-	1	0.17	2	0.33	29	4.83
大和	-	-	-	-	1	0.14	3	0.43	39	5.57
茅ヶ崎	-	-	-	-	2	0.29	2	0.29	22	3.14

神奈川県	水痘		手足口病		伝染性紅斑		突発性発しん		百日咳	
	報告数	定点当たり	報告数	定点当たり	報告数	定点当たり	報告数	定点当たり	報告数	定点当たり
全県	77	0.40	104	0.54	60	0.31	199	1.03	3	0.02
横浜市	23	0.30	22	0.29	17	0.22	65	0.86	1	0.01
川崎市	12	0.39	20	0.65	14	0.45	45	1.45	2	0.06
県域 (横浜市、川崎市を除く)	42	0.48	62	0.71	29	0.33	89	1.02	-	-
横須賀市	1	0.10	1	0.10	-	-	7	0.70	-	-
相模原市	5	0.33	14	0.93	6	0.40	15	1.00	-	-
藤沢市	7	0.78	6	0.67	1	0.11	12	1.33	-	-
平塚	5	0.71	3	0.43	-	-	7	1.00	-	-
鎌倉	1	0.25	5	1.25	2	0.50	5	1.25	-	-
小田原	-	-	6	1.00	7	1.17	6	1.00	-	-
三崎	-	-	-	-	-	-	-	-	-	-
厚木	16	1.45	19	1.73	8	0.73	15	1.36	-	-
足柄上	-	-	1	0.33	1	0.33	-	-	-	-
秦野	3	0.50	4	0.67	1	0.17	7	1.17	-	-
大和	-	-	2	0.29	1	0.14	4	0.57	-	-
茅ヶ崎	4	0.57	1	0.14	2	0.29	11	1.57	-	-

神奈川県	風しん		ヘルパンギーナ		麻しん (成人麻しんを除く)		流行性耳下腺炎		急性出血性結膜炎	
	報告数	定点当たり	報告数	定点当たり	報告数	定点当たり	報告数	定点当たり	報告数	定点当たり
全県	1	0.01	241	1.24	1	0.01	34	0.18	1	0.02
横浜市	-	-	83	1.09	-	-	17	0.22	-	-
川崎市	-	-	43	1.39	-	-	6	0.19	-	-
県域 (横浜市、川崎市を除く)	1	0.01	115	1.32	1	0.01	11	0.13	1	0.05
横須賀市	-	-	6	0.60	-	-	2	0.20	-	-
相模原市	-	-	15	1.00	-	-	1	0.07	-	-
藤沢市	-	-	16	1.78	-	-	2	0.22	-	-
平塚	-	-	9	1.29	-	-	1	0.14	-	-
鎌倉	-	-	3	0.75	-	-	2	0.50	-	-
小田原	1	0.17	25	4.17	-	-	-	-	-	-
三崎	-	-	-	-	-	-	-	-
厚木	-	-	9	0.82	1	0.09	1	0.09	1	0.33
足柄上	-	-	3	1.00	-	-	-	-
秦野	-	-	27	4.50	-	-	-	-	-	-
大和	-	-	1	0.14	-	-	-	-	-	-
茅ヶ崎	-	-	1	0.14	-	-	2	0.29	-	-

表1 報告数・定点当たり報告数 疾病、政令市・保健所別 (その2)

2007年36週(09月03日～09月09日)

神奈川県	流行性角結膜炎		細菌性髄膜炎		無菌性髄膜炎		マイコプラズマ肺炎		クラミジア肺炎 (オウム病を除く)	
	報告数	定点当たり	報告数	定点当たり	報告数	定点当たり	報告数	定点当たり	報告数	定点当たり
全県	38	0.93	-	-	-	-	2	0.25	1	0.13
横浜市	10	0.71	-	-	-	-	-	-	-	-
川崎市	3	0.43	-	-	-	-	-	-	-	-
県域 (横浜市、川崎市を除く)	25	1.25	-	-	-	-	2	0.40	1	0.20
横須賀市	2	1.00	-	-	-	-	-	-	-	-
相模原市	4	1.00	-	-	-	-	-	-	-	-
藤沢市	2	1.00	-	-	-	-	2	2.00	-	-
平塚	1	0.50	-	-	-	-	-	-	-	-
鎌倉	1	1.00
小田原	-	-
三崎
厚木	11	3.67	-	-	-	-	-	-	1	1.00
足柄上
秦野	2	2.00
大和	2	1.00
茅ヶ崎	-	-

神奈川県	成人麻しん	
	報告数	定点当たり
全県	1	0.13
横浜市	1	1.00
川崎市	-	-
県域 (横浜市、川崎市を除く)	-	-
横須賀市	-	-
相模原市	-	-
藤沢市	-	-
平塚	-	-
鎌倉
小田原
三崎
厚木	-	-
足柄上
秦野
大和
茅ヶ崎

表2 報告数・定点当たり報告数、疾病・年齢階級別 (その2)

2007年36週(09月03日～09月09日)

インフルエンザ定点		項目	9	10-14	15-19	20-29	30-39	40-49	50-59	60-69	70-79	80歳以上
インフルエンザ (高病原性鳥インフルエンザを除く)	全国	報告数	14	27	18	51	36	20	13	5	13	11
		定点当たり	-	0.01	-	0.01	0.01	-	-	-	-	-
	県域	報告数	-	-	-	-	-	-	-	-	-	-
		定点当たり	-	-	-	-	-	-	-	-	-	-

小児科定点		項目	9	10-14	15-19	20歳以上
RSウイルス感染症	全国	報告数	1	1	-	-
		定点当たり	-	-	-	-
	県域	報告数	-	-	-	-
		定点当たり	-	-	-	-
咽頭結膜熱	全国	報告数	15	38	3	14
		定点当たり	-	0.01	-	-
	県域	報告数	-	-	-	-
		定点当たり	-	-	-	-
A群溶血性レンサ球菌咽頭炎	全国	報告数	102	194	22	152
		定点当たり	0.03	0.06	0.01	0.05
	県域	報告数	2	1	-	6
		定点当たり	0.02	0.01	-	0.07
感染性胃腸炎	全国	報告数	293	913	244	808
		定点当たり	0.10	0.30	0.08	0.27
	県域	報告数	7	16	1	21
		定点当たり	0.08	0.18	0.01	0.24
水痘	全国	報告数	10	29	4	16
		定点当たり	-	0.01	-	0.01
	県域	報告数	-	1	-	-
		定点当たり	-	0.01	-	-
手足口病	全国	報告数	15	39	5	18
		定点当たり	-	0.01	-	0.01
	県域	報告数	-	2	-	-
		定点当たり	-	0.02	-	-
伝染性紅斑	全国	報告数	34	36	2	17
		定点当たり	0.01	0.01	-	0.01
	県域	報告数	2	-	-	1
		定点当たり	0.02	-	-	0.01
突発性発しん	全国	報告数	3	-	-	-
		定点当たり	-	-	-	-
	県域	報告数	-	-	-	-
		定点当たり	-	-	-	-
百日咳	全国	報告数	3	8	3	31
		定点当たり	-	-	-	0.01
	県域	報告数	-	-	-	-
		定点当たり	-	-	-	-
風しん	全国	報告数	-	-	-	1
		定点当たり	-	-	-	-
	県域	報告数	-	-	-	-
		定点当たり	-	-	-	-
ヘルパンギーナ	全国	報告数	34	48	8	17
		定点当たり	0.01	0.02	-	0.01
	県域	報告数	1	-	-	-
		定点当たり	0.01	-	-	-
麻しん (成人麻しんを除く)	全国	報告数	2	15	5	-
		定点当たり	-	-	-	-
	県域	報告数	-	-	-	-
		定点当たり	-	-	-	-
流行性耳下腺炎	全国	報告数	42	67	8	16
		定点当たり	0.01	0.02	-	0.01
	県域	報告数	-	1	-	-
		定点当たり	-	0.01	-	-

眼科定点		項目	9	10-14	15-19	20-29	30-39	40-49	50-59	60-69	70歳以上
急性出血性結膜炎	全国	報告数	-	-	2	5	4	1	1	2	-
		定点当たり	-	-	-	0.01	0.01	-	-	-	-
	県域	報告数	-	-	-	1	-	-	-	-	-
		定点当たり	-	-	-	0.05	-	-	-	-	-
流行性角結膜炎	全国	報告数	7	26	21	67	102	44	53	34	24
		定点当たり	0.01	0.04	0.03	0.10	0.15	0.07	0.08	0.05	0.04
	県域	報告数	-	1	1	10	6	-	1	1	2
		定点当たり	-	0.05	0.05	0.50	0.30	-	0.05	0.05	0.10

基幹定点(週報)		項目	45-49	50-54	55-59	60-64	65-69	70歳以上
細菌性髄膜炎	全国	報告数	-	-	1	-	-	5
		定点当たり	-	-	-	-	-	0.01
	県域	報告数	-	-	-	-	-	-
		定点当たり	-	-	-	-	-	-
無菌性髄膜炎	全国	報告数	1	-	-	-	-	1
		定点当たり	-	-	-	-	-	-
	県域	報告数	-	-	-	-	-	-
		定点当たり	-	-	-	-	-	-
マイコプラズマ肺炎	全国	報告数	-	-	2	-	2	4
		定点当たり	-	-	-	-	-	0.01
	県域	報告数	-	-	-	-	-	-
		定点当たり	-	-	-	-	-	-
クラミジア肺炎 (オウム病を除く)	全国	報告数	-	1	-	1	-	1
		定点当たり	-	-	-	-	-	-
	県域	報告数	-	-	-	1	-	-
		定点当たり	-	-	-	0.20	-	-
成人麻しん	全国	報告数	-	-	-	-	-	-
		定点当たり	-	-	-	-	-	-
	県域	報告数	-	-	-	-	-	-
		定点当たり	-	-	-	-	-	-

表3 5週前～今週の推移

2007年36週(09月03日～09月09日)

*県域報告数(横浜市、川崎市を除く)

神奈川県男女合計	項目	5週前	4週前	3週前	2週前	1週前	今週
インフルエンザ (高病原性鳥インフルエンザを除く)	報告数	1	-	-	-	-	-
	定点当たり	0.01	-	-	-	-	-
RSウイルス感染症	報告数	1	1	-	1	-	-
	定点当たり	0.01	0.01	-	0.01	-	-
咽頭結膜熱	報告数	21	11	6	14	9	10
	定点当たり	0.24	0.16	0.09	0.16	0.10	0.11
A群溶血性レンサ球菌咽頭炎	報告数	70	52	29	35	46	49
	定点当たり	0.79	0.74	0.41	0.41	0.52	0.56
感染性胃腸炎	報告数	272	219	108	237	234	247
	定点当たり	3.06	3.13	1.54	2.76	2.66	2.84
水痘	報告数	82	62	33	36	30	42
	定点当たり	0.92	0.89	0.47	0.42	0.34	0.48
手足口病	報告数	200	126	62	71	73	62
	定点当たり	2.25	1.80	0.89	0.83	0.83	0.71
伝染性紅斑	報告数	51	41	12	17	15	29
	定点当たり	0.57	0.59	0.17	0.20	0.17	0.33
突発性発しん	報告数	78	55	45	54	86	89
	定点当たり	0.88	0.79	0.64	0.63	0.98	1.02
百日咳	報告数	1	9	-	7	1	-
	定点当たり	0.01	0.13	-	0.08	0.01	-
風しん	報告数	1	3	-	-	-	1
	定点当たり	0.01	0.04	-	-	-	0.01
ヘルパンギーナ	報告数	514	299	163	165	119	115
	定点当たり	5.78	4.27	2.33	1.92	1.35	1.32
麻しん (成人麻しんを除く)	報告数	5	7	1	-	-	1
	定点当たり	0.06	0.10	0.01	-	-	0.01
流行性耳下腺炎	報告数	22	8	3	11	12	11
	定点当たり	0.25	0.11	0.04	0.13	0.14	0.13
急性出血性結膜炎	報告数	-	-	-	-	-	1
	定点当たり	-	-	-	-	-	0.05
流行性角結膜炎	報告数	23	13	21	32	39	25
	定点当たり	1.21	0.93	1.50	1.60	1.95	1.25
細菌性髄膜炎	報告数	-	-	-	-	-	-
	定点当たり	-	-	-	-	-	-
無菌性髄膜炎	報告数	1	-	-	2	1	-
	定点当たり	0.20	-	-	0.40	0.20	-
マイコプラズマ肺炎	報告数	1	-	1	2	1	2
	定点当たり	0.20	-	0.20	0.40	0.20	0.40
クラミジア肺炎 (オウム病を除く)	報告数	-	-	-	-	-	1
	定点当たり	-	-	-	-	-	0.20
成人麻しん	報告数	-	1	-	-	-	-
	定点当たり	-	0.20	-	-	-	-